

Desapensação de Processos

Sistema	SIPAC
Módulo	Protocolo
Usuários	Servidores Autorizados a Cadastrar Protocolo no Sistema
Perfil	Cadastrar Protocolo
Última Atualização	11/10/2016 09:46

Esta funcionalidade permite realizar a desapensação de processos da Instituição previamente juntados por apensação. A juntada é a união de um processo a outro com o qual se tenha relação ou dependência e pode ser definida de duas formas: juntada por anexação, que se trata da união definitiva de um processo ao outro, formando apenas um documento; e juntada por apensação, que é apenas uma união provisória de um ou mais processos a um processo antigo, podendo ter o mesmo interessado ou não.

Para acessar a operação, acesse o *SIPAC* → *Módulos* → *Protocolo* → *Processos* → *Juntada* → *Desapensação de Processos*.

A seguinte tela será exibida:






CONSULTA DE PROCESSOS

Número do Processo: . / - (Formato: Radical.Número/Ano - Dígitos)
(Caso não saiba os dígitos verificadores, informe 99)




Código de Barras:

Assunto Detalhado:

Todos os Processos na unidade

: [Processo Detalhado](#)
: [Visualizar Juntadas](#)
: [Selecionar Processo Principal](#)
: [Visualizar Documento](#)
: [Visualizar Dados do Documento](#)

PROCESSOS PRINCIPAIS ENCONTRADOS (1)

Processo	Interessado(s)	Origem	Destino	
23088.000152/2016-31	NOME DO INTERESSADO	SUPERINTENDÊNCIA DE INFORMÁTICA (11.35)	PROGESP - COORDENADORIA DE ATENDIMENTO AO SERVIDOR (11.65.04.05)	  
	Assunto do Processo: NÃO DEFINIDO			
	Assunto Detalhado:			
DOCUMENTOS DO PROCESSO				<input type="button" value=""/>

Pag. 1

1 Registro(s) Encontrado(s)

Protocolo


Para realizar a busca de um processo, informe os dados abaixo:

- *Número do Processo* que deseja buscar;
- *Código de Barras* do processo;
- *Assunto Detalhado* do processo que deseja visualizar;
- Selecione a opção *Todos os Processos da Unidade*, para exibir todos os processos que se encontram cadastrados na unidade.

Caso desista da operação, clique em *Cancelar* e uma caixa de diálogo será exibida, solicitando confirmação da ação. Esta funcionalidade será a mesma, em todas as páginas que estiver presente.

Se desejar retornar ao módulo principal, clique em [Protocolo](#). Esta ação será válida sempre que for disponibilizada.

Após preencher os campos com os dados desejados, clique em *Buscar*. A *Lista de Processos* encontrados será prontamente atualizada, passando a exibir apenas os processos que atendem aos critérios de busca utilizados.

Para exibir os documentos que foram inseridos no processo, clique no ícone . A tela será expandida da seguinte forma:

CONSULTA DE PROCESSOS	
<input type="radio"/> Número do Processo:	23088 . 0 / 2016 - 0 (Formato: Radical.Número/Ano - Dígitos) (Caso não saiba os dígitos verificadores, informe 99)
<input type="radio"/> Código de Barras:	
<input type="radio"/> Assunto Detalhado:	
<input checked="" type="radio"/> Todos os Processos na unidade	
<input type="button" value="Buscar"/> <input type="button" value="Cancelar"/>	

PROCESSOS PRINCIPAIS ENCONTRADOS (1)			
Processo	Interessado(s)	Origem	Destino
23088.000152/2016-31	NOME DO INTERESSADO	SUPERINTENDÊNCIA DE INFORMÁTICA (11.35)	PROGESP - COORDENADORIA DE ATENDIMENTO AO SERVIDOR (11.65.04.05)
Assunto do Processo: NÃO DEFINIDO Assunto Detalhado:			
DOCUMENTOS DO PROCESSO			
	Tipo de Documento	Data	Situação
	TERMO DE JUNTADA POR APENSAÇÃO	18/07/2016	ASSINADO
	DESPACHO	01/03/2011	---
	REQUERIMENTO	01/03/2011	---
	DESPACHO	15/03/2011	---
	DESPACHO	22/03/2011	---

Pag. 1

1 Registro(s) Encontrado(s)

Na tela acima, é possível Visualizar *Processo Detalhado*, *Visualizar juntadas*, *Selecionar Processo Principal*, *Visualizar Documento* e *Visualizar Dados do Documento*. Todas essas ações disponíveis, serão explicadas, separadamente, a seguir.

Visualizar Documento

Para visualizar um documento anexado ao processo, clique em . O arquivo será exibido conforme a figura abaixo:



MINISTÉRIO DA EDUCAÇÃO
UNIVERSIDADE FEDERAL DO RIO GRANDE DO NORTE
DEPARTAMENTO DE SERVIÇO SOCIAL

SOLICITAÇÃO Nº 2/2016 - SIN (11.08)

Nº do Protocolo: 23077.041407/2015-93

Natal-RN, 12 de Janeiro de 2015.

Informações da Solicitação

(Assinado digitalmente em 04/02/2016 10:04)

NOME DO SERVIDOR
ASSISTENTE EM ADMINISTRAÇÃO
Matrícula: 0000000

Para verificar a autenticidade deste documento entre em <http://sipac.ufrn.br> informando seu número, ano, tipo, data de emissão e o código de verificação: c00efbb0f5

Visualizar Dados do Documento

Clique no ícone para visualizar os dados do documento que foi inserido no processo. Exemplificaremos com o Documento: DESPACHO. A tela a seguir será exibida:

Visualizar Despacho

DOCUMENTO

Número: 47**Protocolo:** NÃO PROTOCOLADO**Origem:** Interna**Tipo do Documento:** TERMO DE JUNTADA POR APENSAÇÃO**Identificador:** ---**Ano do Documento:** 2016**Data do Documento:** 18/07/2016**Unidade de Origem:** CB - DEPARTAMENTO DE FISILOGIA (17.12)**Data do Cadastro:** 18/07/2016 09:26**Situação:** ATIVO**Processo Associado:** 23077.008848/2011-50 (Em 18/07/2016 09:26:44)

INTERESSADOS DO DOCUMENTO

Identificador	Tipo	Nome	E-mail
Nenhum Interessado Informado			

ASSINATURAS DO DOCUMENTO

Assinante	Situação
NOME DO USUÁRIO (000000)	ASSINADO EM 18/07/2016 09:35



Se desejar imprimir o comprovante do documento selecionado, clique em **Imprimir Comprovante**. O Documento será, então, exibido no seguinte formato:

 UNIVERSIDADE FEDERAL DO RIO GRANDE DO NORTE Protocolo	UNIVERSIDADE FEDERAL DO RIO GRANDE DO NORTE SISTEMA INTEGRADO DE PATRIMÔNIO, ADMINISTRAÇÃO E CONTRATOS EMITIDO EM 18/07/2016 11:25	
--	---	--

DOCUMENTO

Cadastrado em 18/07/2016 09:26

Número: 47/2016		
Unidade de Origem: CB - DEPARTAMENTO DE FISILOGIA (17.12)		
Identificador: ---	Ano: 2016	
Tipo do Documento: TERMO DE JUNTADA POR APENSAÇÃO		
Nome(s) do Interessado(s): ---	E-mail: ---	Identificador: ---
Observação: ---		


MOVIMENTAÇÕES ASSOCIADAS

Data Envio	Destino

Fechar	SIPAC Copyright © 2005-2016 - Superintendência de Informática - UFRN - (84) 3215-3148 - sipac.ufrn.br	Imprimir
------------------------	--	--------------------------


Clique em [Protocolo](#) para retornar ao menu principal do módulo.

Para fechar o comprovante e retornar à página anterior, clique em *Fechar*.

Caso queira imprimir o arquivo, clique em [Imprimir](#) .

Se quiser visualizar o documento em questão, clique em [Visualizar Documento](#) . A página que surgirá será semelhante a apresentada no tópico *Visualizar Documento*, esclarecido há pouco neste manual.

Processo Detalhado

Para visualizar o *Processo Detalhado*, clique no ícone , ou sobre o número do processo desejado, que aparece em azul - Esta operação é invariável, independente da tela que a expor. A página a seguir, será exposta:

DADOS GERAIS DO PROCESSO

Processo: 23088.000152/2016-31

Origem do Processo: Interno
Data de Autuação: 04/02/2016
Usuário de Autuação: NOME DO USUÁRIO
Assunto do Processo: NÃO DEFINIDO
Assunto Detalhado: ---
Natureza do Processo: OSTENSIVO
Unidade de Origem: SUPERINTENDÊNCIA DE INFORMÁTICA (11.35)
Data de Cadastro: 04/02/2016
Observação: ---
Status: ATIVO



ÚLTIMA MOVIMENTAÇÃO REALIZADA

Data de Envio: 04/02/2016
Unidade de Origem: SUPERINTENDÊNCIA DE INFORMÁTICA (11.35)
Enviado por: NOME DO USUÁRIO (login)
Destino: PROGESP - COORDENADORIA DE ATENDIMENTO AO SERVIDOR (11.65.04.05)
Tempo Esperado no Destino: 1 dia(s)
Data de Recebimento: 04/02/2016
Recebido por: NOME DO USUÁRIO (login)

Documentos
Interessados
Anexos
Movimentações
Processos Acessórios
Empenhos Associados
Ocorrências
Históricos


 [Visualizar Documento](#)
 [Visualizar Dados do Documento](#)

DOCUMENTOS INSERIDOS NO PROCESSO

Tipo de Documento	Data de Documento	Origem		
 ATA DE ELEIÇÃO PARA VICE-COORDENADOR DE CURSO	03/02/2016	SUPERINTENDÊNCIA DE INFORMÁTICA (11.35)		
 ANULAÇÃO TOTAL EMPENHO	03/02/2016	SUPERINTENDÊNCIA DE INFORMÁTICA (11.35)		
 ACUMULAÇÃO DE CARGO	04/02/2016	SUPERINTENDÊNCIA DE INFORMÁTICA (11.35)		

As explicações referentes a esta tela, se encontram no manual [Consultar Processo Detalhado](#), acessível no tópico *Manuais Relacionados*, no final desta página.

Visualizar Juntadas

Caso queira *Visualizar Juntadas* do processo, clique no ícone . O sistema carregará uma página análoga a esta:

DADOS GERAIS DO PROCESSO PRINCIPAL

Processo: 23088.000152/2016-31

Origem: Processo Interno
Data de Autuação: 04/02/2016 08:57
Usuário de Autuação: NOME DO USUÁRIO
Assunto do Processo:
Assunto Detalhado:
Natureza do Processo: OSTENSIVO
Unidade de Origem: SUPERINTENDÊNCIA DE INFORMÁTICA (11.35)
Status: ATIVO
Data de Cadastro: 04/02/2016
Observação:

INTERESSADOS DESTE PROCESSO


Identificador	Nome	Tipo
1572113	NOME DO INTERESSADO	Servidor

PROCESSOS ACESSÓRIOS

Processo	Data da Juntada	Unidade de Origem	Tipo de Juntada
23077.053090/2014-57	04/02/2016	ADMINISTRAÇÃO DO CCSA (16.01)	APENSAÇÃO

Clique no link correspondente ao número do *Processo* para visualizar seus dados gerais. Uma tela igual a que foi exibida no tópico *Processo detalhado* será exibida.

Selecionar Processo Principal

Para *Selecionar Processo Principal*, clique em . A página a seguir será exibida:

DADOS GERAIS DO PROCESSO PRINCIPAL				
Processo: 23088.000152/2016-31				
Origem: Processo Interno				
Data de Autuação: 04/02/2016 08:57				
Usuário de Autuação: NOME DO USUÁRIO				
Assunto do Processo:				
Assunto Detalhado:				
Natureza do Processo: OSTENSIVO				
Unidade de Origem: SUPERINTENDÊNCIA DE INFORMÁTICA (11.35)				
Status: ATIVO				
Data de Cadastro: 04/02/2016				
Observação:				

Processo Detalhado				
JUNTADAS POR APENSAÇÃO DO PROCESSO				
Todos	Processo Acessório	Data da Juntada	Unidade de Origem	Tipo de Juntada
<input checked="" type="checkbox"/>	23077.053090/2014-57	04/02/2016 10:29	ADMINISTRAÇÃO DO CCSA (16.01)	APENSAÇÃO
		Assunto do Processo: NÃO DEFINIDO		
		Assunto Detalhado:		

DADOS GERAIS DO DESPACHO	
Servidor Responsável pelo Despacho:	* NOME DO SERVIDOR (0000000) <input type="text"/>
Forma do Despacho:	* <input checked="" type="radio"/> Informar Despacho <input type="radio"/> Anexar Arquivo

DESPACHO
<div style="border: 1px solid #ccc; padding: 5px;"> <div style="border-bottom: 1px solid #ccc; padding-bottom: 5px;"> Estilos Parágrafo Fonte Tamanho da F </div> <div style="padding: 5px;"> <p>Ratifico o despacho em questão.</p> </div> </div>

* Campos de preenchimento obrigatório.

Selecione o *Processo Acessório* o qual deseja realizar a juntada por desapensação, o *Servidor Responsável pelo Despacho* e a *Forma do Despacho* do processo, entre as opções: *Informar Despacho* ou *Anexar Arquivo*.

Se optar pela opção *Informar Despacho*, o sistema exibirá um local para digitar o despacho, conforme está sendo exibido na figura acima. Caso selecione *Anexar Arquivo*, surgirá um espaço para incluir um novo documento, sendo assim, clique em *Selecionar Arquivo* e escolha, em seu computador, o documento que deseja anexar.

Exemplificaremos com o *Servidor Responsável pelo Despacho*: Nome do Servidor (0000000), *Forma do Despacho*: Informar Despacho e o *Despacho*: Ratifico o despacho em questão.

Se desejar retornar a página anterior, clique em *Voltar*.

Vale destacar que esta tela possui ferramentas para a edição do texto, caso julgue necessário fazê-la.

Após inserir os dados necessários, clique em *Cadastrar* para dar continuidade a ação e o sistema fornecerá a tela com uma mensagem de sucesso do cadastramento da juntada, no topo, em companhia dos *Dados da Juntada de Processos*. Veja:



• Juntada cadastrado(a) com sucesso!

Processo Detalhado

DADOS DA JUNTADA DE PROCESSOS

Tipo de juntada: DESAPENSAÇÃO**Data da juntada:** 12/02/2016**Usuário da Juntada:** USUÁRIO DA JUNTADA

DADOS GERAIS DO PROCESSO PRINCIPAL

Processo: 23088.000152/2016-31**Origem do Processo:** Interno**Data de Autuação:** 04/02/2016 08:57**Usuário de Autuação:** NOME DO USUÁRIO**Assunto do Processo:** ---**Assunto Detalhado:** ---**Natureza do Processo:** OSTENSIVO**Unidade de Origem:** SUPERINTENDÊNCIA DE INFORMÁTICA (11.35)**Status:** ATIVO**Data de Cadastro:** 04/02/2016**Observação:**

PROCESSOS ACESSÓRIOS DESAPENSADOS

Protocolo	Origem	Interessado(s)
23077.053090/2014-57	ADMINISTRAÇÃO DO CCSA (16.01)	NOME DO INTERESSADO
	Assunto do Processo: NÃO DEFINIDO Assunto Detalhado:	

DADOS GERAIS DO DESPACHO

Unidade de Origem: PROGESP - COORDENADORIA DE ATENDIMENTO AO SERVIDOR (11.65.04.05)**Tipo do Despacho:** Decisório**Parecer:** FAVORÁVEL**Servidor Responsável pelo Despacho:** NOME DO SERVIDOR**Público:** Sim**Situação:** AUTENTICADO



Imprimir Termo da Juntada

Para imprimir o termo da juntada que foi realizada, clique neste símbolo



Imprimir Termo da Juntada

. O documento será exibido no seguinte formato:

 UNIVERSIDADE FEDERAL DO RIO GRANDE DO NORTE Protocolo	UNIVERSIDADE FEDERAL DO RIO GRANDE DO NORTE SISTEMA INTEGRADO DE PATRIMÔNIO, ADMINISTRAÇÃO E CONTRATOS EMITIDO EM 03/03/2016 09:33	
---	---	---



MINISTÉRIO DA EDUCAÇÃO
UNIVERSIDADE FEDERAL DO RIO GRANDE DO NORTE
PROGESP - COORDENADORIA DE ATENDIMENTO AO SERVIDOR

TERMO DE DESAPENSAÇÃO

Em 03/03/2016, faço desapensar ao processo nº 23077.009706/2011-18 o(s) processo(s) de nº(s) 23077.000251/2008-61, que passam a tramitar em separado.

Assinatura/Carimbo do Responsável



Voltar

SIPAC | Superintendência de Informática - (84) 3215-3148 | Copyright ©
2005-2016 - UFRN - sipac.ufrn.brImprimir 

Clique no ícone [Imprimir](#)  para imprimir o documento.

Para retornar à página anterior, clique em [Voltar](#).

Caso queira retornar ao módulo principal, clique no link [Protocolo](#), localizado no topo da página.

Bom Trabalho!

Manuais Relacionados

- [Juntada de Processos](#)
- [Consultar Processo Detalhado](#)
- [Cancelamento de Juntadas](#)

[<< Voltar - Manuais do SIPAC](#)

suporte/manuais/sipac/protocolo/processos/juntada/desapensacao_de_processos.txt · Última modificação: 2016/10/11 09:46 (edição externa)