

Ranking das Profissões em Sergipe

2015



INSTITUTO FEDERAL
SERGIPE



Presidência da República
Ministério da Educação
Instituto Federal de Educação, Ciência e Tecnologia de Sergipe
Pró-Reitoria de Desenvolvimento Institucional
Núcleo de Análises Econômicas



Ranking das Profissões em Sergipe

IFS
Aracaju
2015

2015. Instituto Federal de Educação, Ciência e Tecnologia de Sergipe – IFS
Núcleo de Análises Econômicas – NAEC



Editor responsável
Rodrigo Melo Gois

Dados Internacionais de Catalogação na Publicação (CIP)

R221

Ranking das Profissões em Sergipe [e-book] / Instituto Federal de Educação, Ciência e Tecnologia de Sergipe. Aracaju: IFS/NAEC, 2015. 303p.: il. color.

ISBN 978-85-8801-10-9

1. Economia do Trabalho. 2. Mercado de Trabalho. 3. Instituto Federal de Educação, Ciência e Tecnologia de Sergipe.

CDU 331

Ficha catalográfica elaborada pela Diretoria Geral de Bibliotecas do IFS

As opiniões emitidas nesta publicação são de exclusiva e inteira responsabilidade do autor, não exprimindo, necessariamente, o ponto de vista do Instituto Federal de Educação, Ciência e Tecnologia de Sergipe.

É permitida a reprodução deste texto e dos dados nele contidos, desde que citada a fonte.



Instituto Federal de Educação, Ciência e Tecnologia de Sergipe – IFS
Núcleo de Análises Econômicas – NAEC

Av. Jorge Amado, 1551 - Bairro Jardins - Aracaju - SE - CEP 49025-330

APRESENTAÇÃO

Em 12 de março de 2013, foi formalmente criado, no Instituto Federal de Educação, Ciência e Tecnologia de Sergipe (IFS), o Núcleo de Análises Econômicas (NAEC), setor vinculado à Pró-Reitoria de Desenvolvimento Institucional (PRODIN). O NAEC tem a função primordial de desenvolver estudos econômicos, especialmente no âmbito do Estado de Sergipe, os quais, aliados às análises das informações internas ao IFS, resultem em informações técnicas balizadoras das decisões de expansão deste Instituto.

Nesse contexto, mais especificamente no que diz respeito ao processo de expansão, ampliação, interiorização e consolidação da rede de Institutos Federais, propomos um *Ranking* das Profissões que retrate a situação das profissões no mercado de trabalho, de forma a orientar a oferta de cursos voltados ao mundo do trabalho, bem como impactar a demanda daquelas pessoas que decidam em fazer determinado curso com vistas a um mercado de trabalho promissor.

Com o intuito de contribuir para a disseminação dessas informações ao público externo, o *Ranking* das Profissões está disponível para livre acesso no *site* do IFS, através do endereço <www.ifs.edu.br/naec>.

Importante enfatizar que as opiniões emitidas nesta publicação são de inteira e exclusiva responsabilidade do autor, não exprimindo, necessariamente, o ponto de vista do Instituto Federal de Educação, Ciência e Tecnologia de Sergipe. É permitida a reprodução deste texto e dos dados nele contidos, desde que citada a fonte.

Sumário

1	INTRODUÇÃO	6
2	METODOLOGIA	7
2.1	Profissões	8
2.2	Vínculos Ativos	8
2.3	Remuneração Média	9
3	PERFIL DO MERCADO DE TRABALHO DE SERGIPE	10
3.1	Análise Regional	10
3.2	Análise Territorial	13
3.3	Análise Setorial	13
3.4	Perfil dos Profissionais	14
3.4.1	Por Faixa Etária	15
3.4.2	Por Faixa Salarial	16
3.4.3	Por Escolaridade	16
3.4.4	Por Gênero	17
3.4.5	Por Natureza Jurídica	17
3.4.6	Médias Salariais nos Municípios	19
3.4.7	Médias Salariais dos Grupos por Setores	20
3.4.8	Vínculos Ativos dos Grupos por Setores	23
4	RANKING NAEC DAS PROFISSÕES EM SERGIPE	25
5	RANKING DAS PROFISSÕES POR VÍNCULOS ATIVOS EM SERGIPE	51
5.1	Membros Superiores do Poder Público, Dirigentes de Organizações de Interesse Público e de Empresas, Gerentes	83
5.2	Profissões do Nível Superior	93
5.3	Técnicos de Nível Médio	101
5.4	Trabalhadores de Serviços Administrativos	110
5.5	Trabalhadores dos Serviços, Vendedores do Comércio em Lojas e Mercados	118
5.6	Trabalhadores Agropecuários, Florestais e da Pesca	128
5.7	Trabalhadores da Produção de Bens e Serviços Industriais 1	135
5.8	Trabalhadores da Produção de Bens e Serviços Industriais 2	145
5.9	Trabalhadores em Serviços de Reparação e Manutenção	155

6	RANKING DAS PROFISSÕES POR SALÁRIO MÉDIO EM SERGIPE.....	166
6.1	Membros Superiores do Poder Público, Dirigentes de Organizações de Interesse Público e de Empresas, Gerentes	203
6.2	Profissões do Nível Superior.....	214
6.3	Técnicos de Nível Médio.....	223
6.4	Trabalhadores de Serviços Administrativos.....	234
6.5	Trabalhadores dos Serviços, Vendedores do Comércio em Lojas e Mercados.....	243
6.6	Trabalhadores Agropecuários, Florestais e da Pesca.....	254
6.7	Trabalhadores da Produção de Bens e Serviços Industriais 1	262
6.8	Trabalhadores da Produção de Bens e Serviços Industriais 2.....	275
6.9	Trabalhadores em Serviços de Reparação e Manutenção	288
7	CONCLUSÃO	301
	REFERÊNCIAS	302

1 INTRODUÇÃO

A escolha entre iniciar um curso superior ou um curso técnico, de continuar no curso escolhido ou de fazer um novo curso, de se especializar em uma área e não em outra, de continuar na profissão ou de buscar novos rumos, de migrar de uma região para outra a procura de melhores oportunidades de trabalho, de voltar o conhecimento da sua área para a Agricultura ou para a Indústria, de estudar ou não estudar, são realizadas, muitas das vezes, mediante um conjunto de fatores que diferem de pessoa para pessoa, mas que geralmente estão diretamente relacionados à própria expectativa profissional.

Vocação; satisfação pessoal; afinidade com determinada área de conhecimento; influência da família, de amigos e da mídia; compatibilidade do conhecimento com a dificuldade de conquistar uma vaga na faculdade; realidade social e econômica; ascensão social e econômica; facilidade de conseguir emprego; condições de trabalho; quantidade de profissionais empregados; jornada de trabalho; salários; enfim, são muitos os fatores que influenciam a demanda das pessoas por diferentes modalidades de ensino e de cursos, mas frequentemente o mais importante deles é o próprio mercado de trabalho, que, por sua vez, também apresenta destacada influência na oferta dos cursos por parte das instituições de ensino.

É nesse particular que o Núcleo de Análises Econômicas (NAEC) do Instituto Federal de Sergipe (IFS) divulga o *Ranking* das Profissões, com o objetivo de retratar a situação das profissões no mercado de trabalho – não com um fim em si mesmo – mas para que sirva de subsídio à tomada de decisões que impactem a vida das pessoas e das instituições.

2 METODOLOGIA

Estão propostos o *Ranking* NAEC, o *Ranking* dos Vínculos e o *Ranking* dos Salários.

O *Ranking* NAEC combina 03 variáveis relacionadas ao mercado de trabalho: vínculos ativos, remuneração média, remuneração média por hora contratada. Os resultados são obtidos por meio de uma ordenação comparativo-padronizada equiponderada entre as profissões de um mesmo espaço geográfico, por meio da seguinte fórmula:

$$\begin{aligned} & \{ \{ [(\alpha_j/\alpha_m) - \alpha_d]/(\alpha_x - \alpha_d) \times 3\} + 7\} \times \left(\frac{10}{3}\right) + \{ \{ [(\beta_j/\beta_m) - \beta_d]/(\beta_x - \beta_d) \\ & \times 3\} + 7\} \times \left(\frac{10}{3}\right) + \{ \{ [(\gamma_j/\gamma_m) - \gamma_d]/(\gamma_x - \gamma_d) \times 3\} + 7\} \\ & \times \left(\frac{10}{3}\right) \} / 10 \end{aligned}$$

Onde:

- α_j = Vínculos Ativos
- α_m = Vínculos Ativos máximo
- α_d = média da razão entre Vínculos Ativos sobre Vínculos Ativos máximo
- α_x = valor máximo da razão entre Vínculos Ativos sobre Vínculos Ativos máximo
- β_j = Remuneração Média
- β_m = Remuneração Média máximo
- β_d = média da razão entre Remuneração Média sobre Remuneração Média máximo
- β_x = valor máximo da razão entre Remuneração Média sobre Remuneração Média máximo
- γ_j = Remuneração Média por Hora Contratada
- γ_m = Remuneração Média por Hora Contratada máximo
- γ_d = média da razão entre Remuneração Média por Hora Contratada sobre Remuneração Média por Hora Contratada máximo
- γ_x = valor máximo da razão entre Remuneração Média por Hora Contratada sobre Remuneração Média por Hora Contratada máximo

O *Ranking* dos Vínculos demonstra o número de vínculos ativos no mercado de trabalho, permitindo saber quais são os postos de trabalho que estão sendo mais empregados em Sergipe.

O *Ranking* dos Salários permite identificar quais as profissões estão sendo mais bem remuneradas em Sergipe.

2.1 Profissões

As profissões elencadas no *Ranking* são aquelas divulgadas pelo Ministério do Trabalho (MTE) por meio da Classificação Brasileira de Ocupações (CBO), que identifica as ocupações no mercado de trabalho, para fins classificatórios junto aos registros administrativos e domiciliares.

2.2 Vínculos Ativos

Vínculos ativos, conforme apurado pela Relação Anual de Informações Sociais (RAIS), são as relações de emprego, estabelecidas por meio de trabalho remunerado. São consideradas como vínculos ativos as relações de trabalho dos celetistas, dos estatutários, dos trabalhadores regidos por contratos temporários, por prazo determinado, e dos empregados avulsos, quando contratados por sindicatos. Cabe ressaltar que o número de vínculos ativos difere do número de pessoas empregadas, uma vez que o indivíduo pode estar acumulando, na data de referência, mais de um emprego (BRASIL, 2010). Os dados do *Ranking* revelam os vínculos ativos em 31 de dezembro de 2013.

2.3 Remuneração Média

É definida como a média aritmética das remunerações individuais mensais, no período vigente do ano de referência. Integram essa remuneração os salários, ordenados, vencimentos, honorários, vantagens, adicionais, gratificações, etc. Está excluída a remuneração do 13º salário (BRASIL, 2010). Os dados do *Ranking* revelam a remuneração média em dezembro de 2013.

3 PERFIL DO MERCADO DE TRABALHO DE SERGIPE

Nesta seção estão apresentadas algumas informações acerca do mercado de trabalho formal oriundas das bases de dados disponíveis no Ministério do Trabalho (MTE), relativa às informações da Relação Anual de Informações Sociais (RAIS).

A RAIS tem periodicidade anual, abrangendo os vínculos estatutários, celetistas, temporários e avulsos, sendo de grande valia para análises estruturais do mercado de trabalho, a exemplo desse estudo.

Importante destacar que, segundo o próprio Ministério do Trabalho (MTE), a omissão é frequente em municípios de pequeno porte. Ademais, em alguns setores, percebem-se informações qualitativamente mais comprometidas que em outros, como por exemplo a Agricultura, a Administração Pública e a Construção Civil.

3.1 Análise Regional

No que diz respeito ao emprego formal, verifica-se, por meio de um corte transversal, que, em 2013, Sergipe concentrava apenas 4,55% do total de vínculos ativos do Nordeste. Em 2002 esse percentual era maior (4,92%), o que significa que o estado expandiu menos o emprego formal do que a média da região, implicando perda de posição relativa.

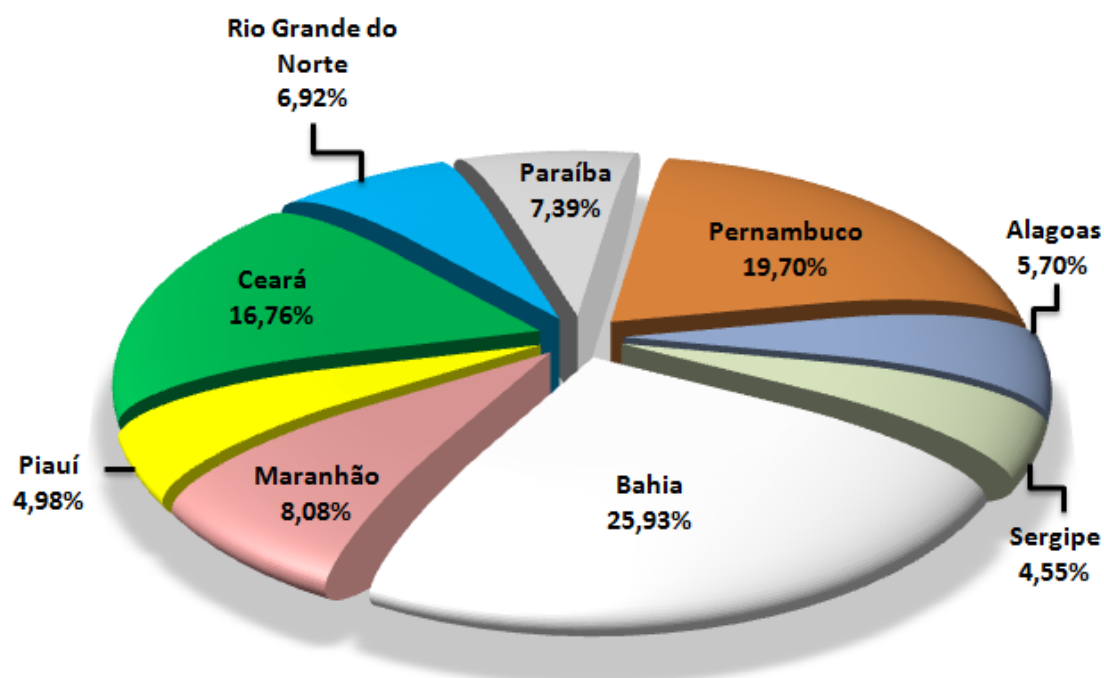


Gráfico 1: Composição Regional do Emprego Formal do Nordeste, 2013

Fonte: Elaboração do IFS/NAEC, a partir de dados da RAIS

Entre 2002 e 2013, Sergipe apresentou uma trajetória crescente no número de vínculos ativos no mercado de trabalho, crescendo 69,56%, ou 4,92% ao ano. Esse resultado, em termos relativos, é menor do que o do Nordeste (5,68% ao ano) e menor do que o do Brasil (4,98% a.a.), tornando o crescimento do emprego formal de Sergipe o 2º pior do Nordeste – à frente apenas de Alagoas – e o 7º pior dentre os 26 estados e o Distrito Federal. De forma geral, o crescimento dos vínculos de Sergipe seguiu a tendência do Nordeste e do Brasil, embora tenha registrado crescimento menor do que estes.

Importante destacar que, segundo o próprio Ministério do Trabalho (MTE), a omissão de dados da RAIS é frequente em municípios de pequeno porte, o que significa dizer que boa parte desse crescimento do emprego formal pode ter sido em razão do maior grau de informatização e de conhecimento para envio dos dados do emprego formal ao MTE e não

necessariamente à plena expansão do emprego ou da formalização do trabalho.

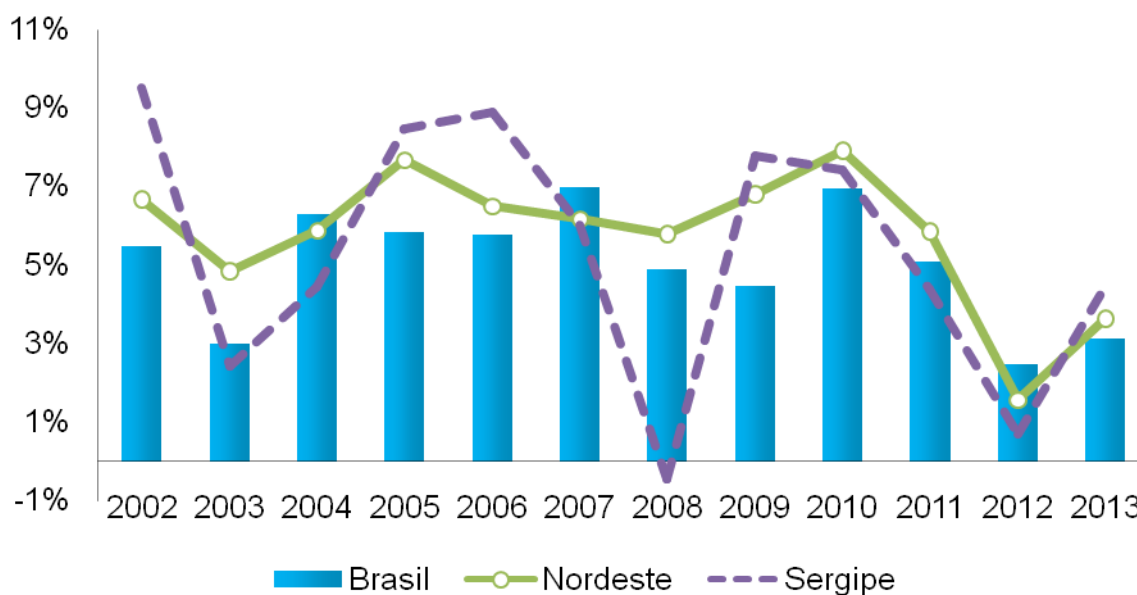


Gráfico 2: Variação anual do emprego formal, 2002-2013 (%)

Fonte: Elaboração do IFS/NAEC, a partir de dados da RAIS

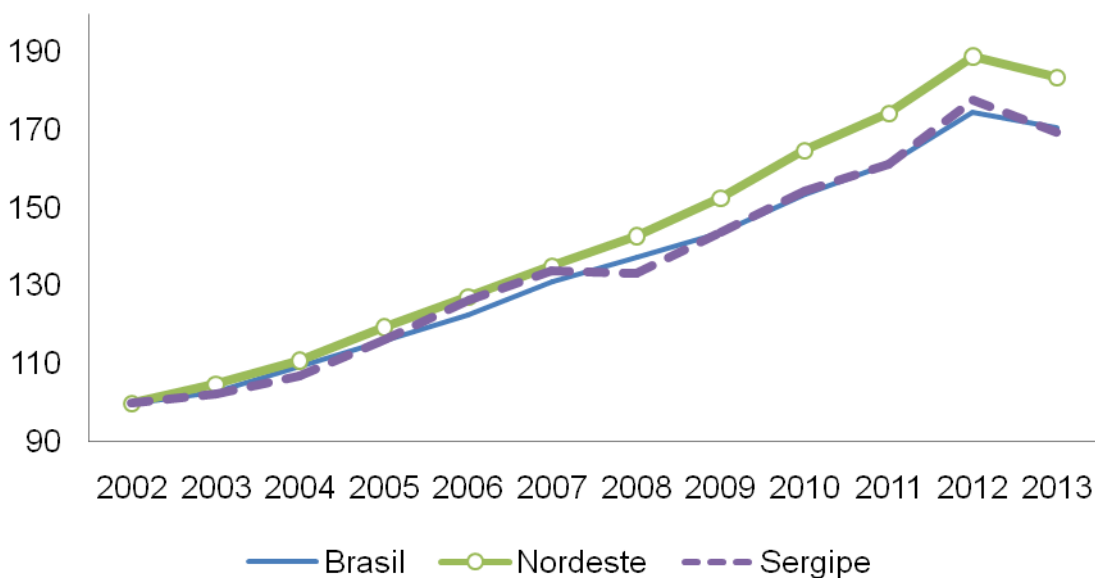


Gráfico 3: Índice do emprego formal (2002=100)

Fonte: Elaboração do IFS/NAEC, a partir de dados da RAIS

3.2 Análise Territorial

De acordo com os dados de 2013, a Grande Aracaju é responsável por 68,92% dos vínculos formais do estado. Porém, em 2002 esse percentual era maior (72,85%), o que significa dizer que a Grande Aracaju expandiu menos o emprego formal (4,39% a.a.) do que a média de Sergipe (4,92% a.a.). Nesse período, os territórios que mais cresceram em termos de emprego formal foram Médio Sertão (9,69% a.a.) e Agreste Central (7,32% a.a.), enquanto que a Grande Aracaju e o Baixo São Francisco foram as que menos expandiram: 4,39% e 2,92% ao ano, respectivamente.

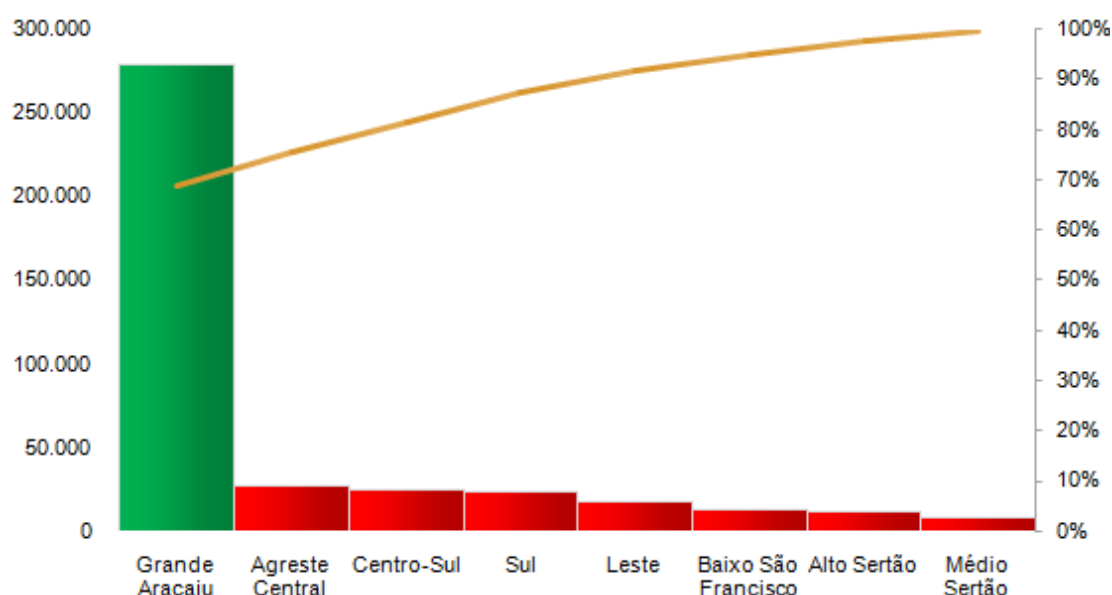


Gráfico 4: Diagrama de Pareto do Emprego Formal nos Territórios de Sergipe

Fonte: Elaboração do IFS/NAEC, a partir de dados da RAIS

3.3 Análise Setorial

O desempenho de Sergipe no período 2002-2013 é resultado da expansão dos oito setores e dos 25 subsetores da atividade econômica.

Em termos relativos, a extrativa mineral e a construção civil foram os setores que mais expandiram o emprego formal, representando, respectivamente, taxas de 9,97% e 7,86% ao ano.

Em números absolutos, o crescimento dos vínculos formais em Sergipe ocorreu principalmente nos serviços e no comércio, que juntos responderam por 59,27% dos novos postos de trabalho criados entre 2002 e 2013; e que representavam a parcela de 46,76% do total de trabalhadores no estado no ano de 2013.

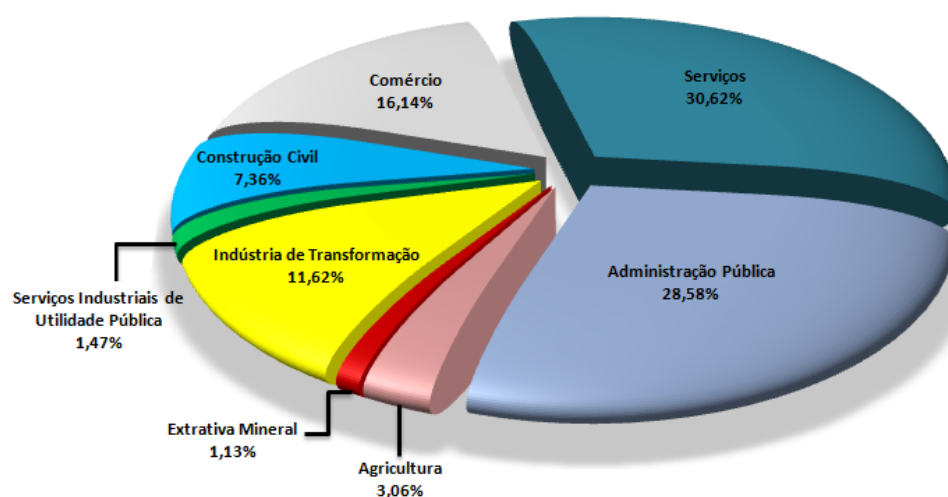


Gráfico 5: Composição do Emprego Formal por Setor, por participação (%) no total de vínculos ativos em Sergipe – 2013

Fonte: Elaboração do IFS/NAEC, a partir de dados da RAIS

3.4 Perfil dos Profissionais

De modo geral, o mercado de trabalho em Sergipe é formado principalmente por trabalhadores: quanto à idade, entre 30 e 39 anos; quanto à faixa salarial, entre 1,01 e 3 salários mínimos; quanto à escolaridade, que possuem ensino médio completo; quanto ao gênero, homens; quanto à natureza jurídica do seu vínculo, que trabalham em empresas privadas.

3.4.1 Por Faixa Etária

Quanto à idade, conforme o gráfico 6, verifica-se a predominância dos trabalhadores entre 30 e 39 anos, que, por sua vez, representam o maior crescimento em termos absolutos entre 2003 e 2013. Para este período, embora com queda nos dois últimos anos, é importante destacar o crescimento de 87,06% dos trabalhadores entre 15 e 17 anos, o que demonstra a forte inserção dos jovens no mercado de trabalho sergipano, sobretudo em razão da dimensão da Lei nº 10.097/2000, conhecida como Lei da Aprendizagem.

Verifica-se um aumento de remuneração média mensal com o aumento da faixa de idade: trabalhadores na faixa de 10 a 14 anos recebiam em média R\$ 377,67; 15 a 17 anos, R\$ 473,31; 18 a 24 anos, R\$ 901,13; 25 a 29 anos, R\$ 1.274,72; 30 a 39 anos, R\$ 1.722,95; 40 a 49 anos, R\$ 2.271,01; 50 a 64 anos, R\$ 3.248,32; 65 anos ou mais, R\$ 3.382,50. Ademais, de forma geral, a série histórica nos mostra que os ganhos em termos proporcionais, entre 2002 e 2013, vêm aumentando mais quanto maior a idade dos trabalhadores.

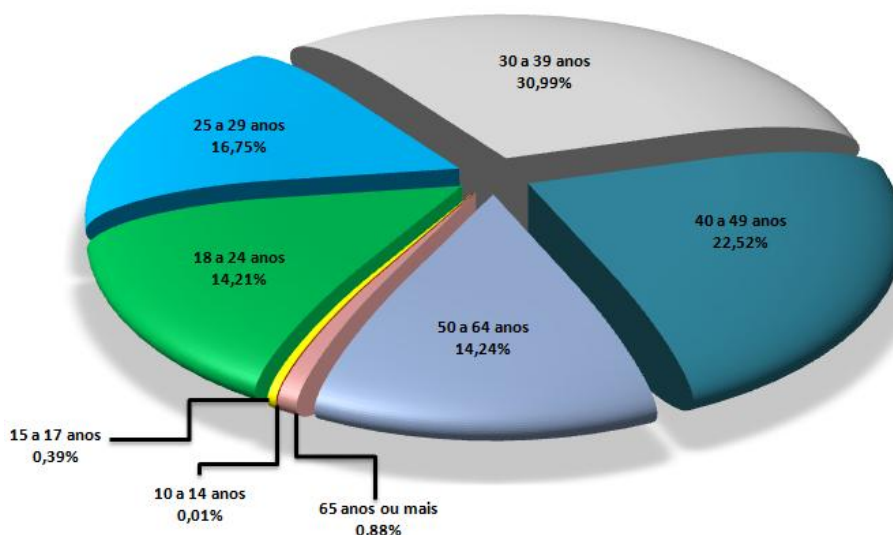


Gráfico 6: Composição do Emprego Formal por Faixa Etária, por participação (%) no total de Vínculos Ativos em Sergipe, em 2013

Fonte: Elaboração do IFS/NAEC, a partir de dados da RAIS

3.4.2 Por Faixa Salarial

A maior parte dos trabalhadores formais em Sergipe recebiam, em 2013, entre 1,01 e 3 salários mínimos, sendo que a maior parte desse grupo é composta de trabalhadores na faixa salarial entre 1,01 e 1,5 salários mínimos, o que denota um baixo salário para a maior parte dos trabalhadores.

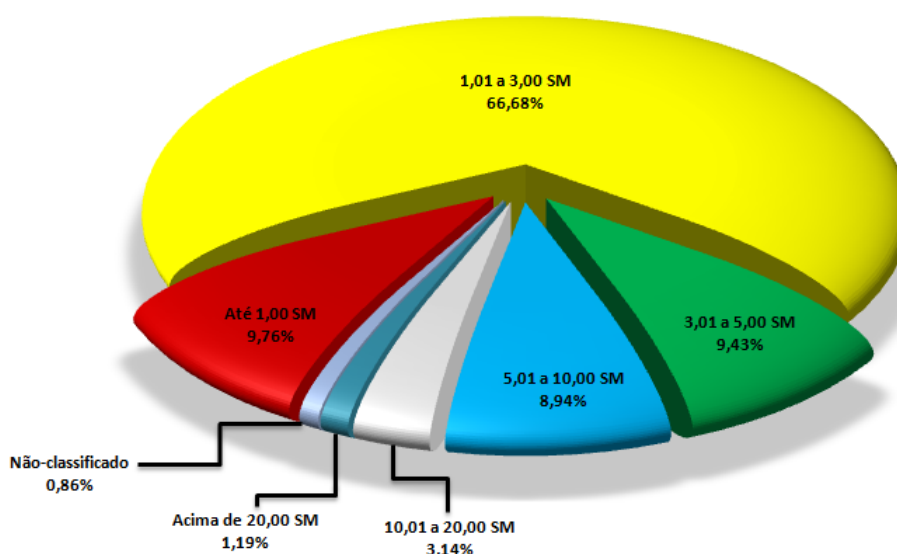


Gráfico 7: Composição do Emprego Formal por Faixa Salarial, por participação (%) no total de Vínculos Ativos em Sergipe, em 2013

Fonte: Elaboração do IFS/NAEC, a partir de dados da RAIS

3.4.3 Por Escolaridade

A maior parte dos vínculos ativos é composta por trabalhadores que detêm o nível médio. Ao somarmos os vínculos do ensino médio com os de superior incompleto, superior completo, mestrado e doutorado, somamos 67,72% da mão de obra formalmente empregada. Além disso, verifica-se que em termos absolutos, o número de trabalhadores com ensino médio e ensino superior completo foram os que mais cresceram entre 2006 e 2013 (período

para o qual há dados disponíveis). Esses dados apontam para a importância do grau de escolaridade para aumentar as chances de inserção (ou diminuir as chances de exclusão) no mercado de trabalho formal, mesmo que a função ocupada tenha como requisito um nível de escolaridade inferior.

Quanto à remuneração, percebe-se uma certa homogeneidade salarial dos trabalhadores formais que possuem como escolaridade máxima o ensino médio. Todas estas faixas apresentam valores abaixo da média salarial do estado (R\$ 1.884,76), enquanto que níveis mais elevados de escolaridade estavam relacionados a salários acima da média. Trabalhadores com Superior Incompleto recebiam em média R\$ 2.031,86; Superior Completo, R\$ 4.133,03; Mestrado, R\$ 5.304,45; e Doutorado, R\$ 7.871,47. Tal resultado é reflexo da evidência do efeito-diploma em Sergipe, de forma que o aumento da escolaridade está positivamente relacionado ao aumento dos rendimentos.

3.4.4 Por Gênero

No que diz respeito ao gênero, 58,80% dos vínculos ativos são ocupados pelos homens, ao passo que as mulheres são responsáveis por 41,20%. Em 2013, o rendimento mensal médio dos homens que possuíam vínculos formais (R\$ 2.026,05) foi maior do que o das mulheres, cuja média foi de R\$ 1.919,67. Ao observar o período de 2003-2013, percebe-se que essa diferença foi a menor da série.

3.4.5 Por Natureza Jurídica

Quanto à natureza jurídica dos vínculos, a maioria dos trabalhadores formais encontra-se inserida em empresas privadas (58,93%). Dados da RAIS apontam que as empresas privadas foram os estabelecimentos que mais expandiram, em termos absolutos, o emprego formal entre 2003 e 2013.

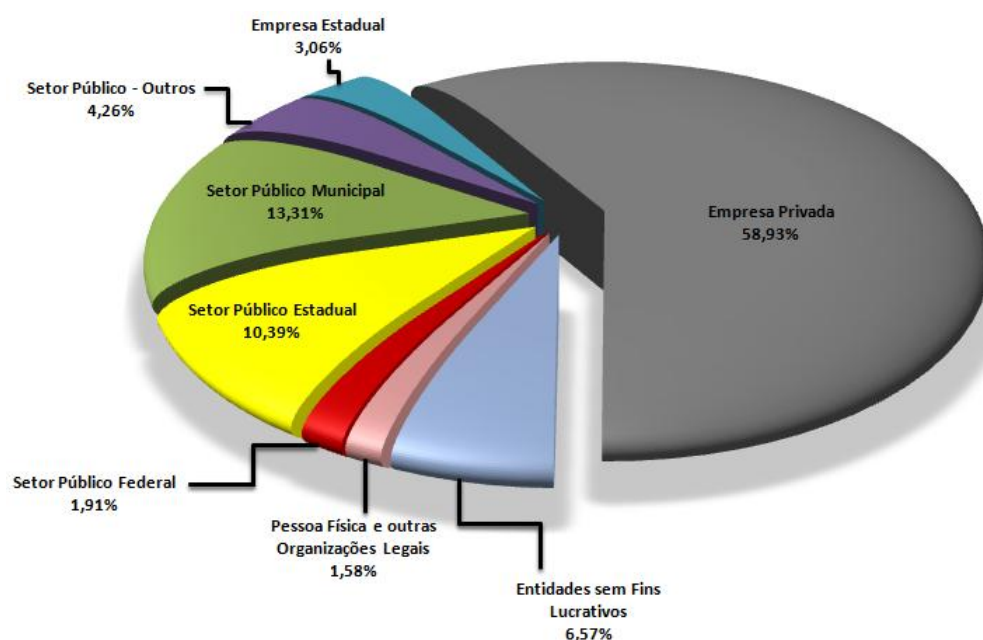


Gráfico 8: Composição do Emprego Formal por Natureza Jurídica, por participação (%) no total de Vínculos Ativos em Sergipe, em 2013

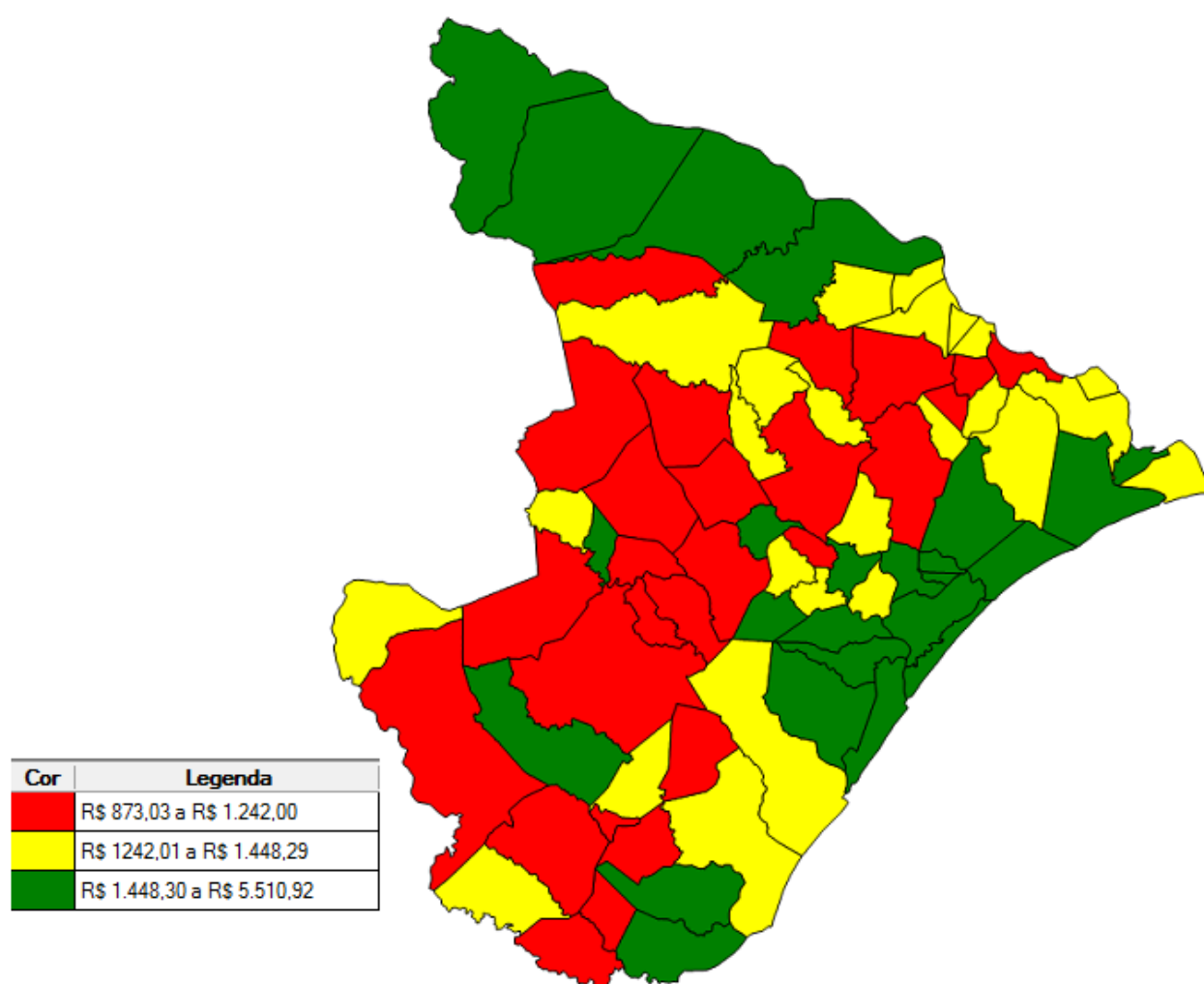
Fonte: Elaboração do IFS/NAEC, a partir de dados da RAIS

No que concerne à remuneração média dos trabalhadores, verificam-se os seguintes valores abaixo da média de Sergipe (R\$ 1.884,76): trabalhadores Pessoa Física e outras Organizações Legais (R\$800,64), Empresa Privada (R\$ 1.169,40), Setor Público – Outros (R\$ 1.635,68), Setor Público Municipal (R\$ 1.827,31). Acima da média estão os trabalhadores das Entidades sem Fins Lucrativos (R\$ 1.974,09), do Setor Público Estadual (R\$ 3.849,96), do Setor Público Federal (R\$ 7.056,66), e de Empresa Estadual (R\$ 7.341,91).

3.4.6 Médias Salariais nos Municípios

Em Sergipe, apenas 4 municípios tinham médias salariais acima da média do estado: Japaratuba (R\$ 5.510,93), Rosário do Catete (R\$ 2.762,76), Laranjeiras (R\$ 2.757,33) e Aracaju (R\$ 2.167,81). Vale destacar que os altos salários de Japaratuba e de Rosário do Catete estão basicamente concentrados na Extrativa Mineral, enquanto que em Laranjeiras a média é puxada pela Indústria de Transformação. A alta média salarial de Japaratuba pode ser considerada a 2ª maior do Brasil, atrás apenas de São Francisco do Conde (BA), sede da Refinaria Landulpho Alves, e que registra média de R\$ 6.280,53. Por outro lado, Pedrinhas (R\$ 873,03), Cedro de São João (R\$ 1.040,31) e Simão Dias (R\$ 1.068,14) são os que apresentam as menores remunerações médias.

O Mapa 1 demonstra, em três distintas faixas, a remuneração média dos 75 municípios sergipanos. Percebemos que, de forma geral, a maior concentração de municípios com melhores salários compreende a Grande Aracaju, o Alto Sertão e o Leste Sergipano.



Mapa 1: Remuneração Média em Sergipe, em 2013

Fonte: Elaboração do IFS/NAEC, a partir de dados da RAIS

3.4.7 Médias Salariais dos Grupos por Setores

De forma geral, o setor da Extrativa Mineral, em Sergipe, é o que tem a melhor média salarial (R\$ 7.831,17), enquanto que a Agricultura e o Comércio são os que apresentam as piores remunerações: R\$ 838,92 e R\$ 1.085,09, respectivamente. Os profissionais do Nível Superior, que não podem ser confundidos com os trabalhadores que possuem nível superior (item 3.4.3), são os que têm, em média, os melhores salários em 7 dos 8

setores. Os salários deste grupo variam de R\$ 2.367,82 nos serviços a R\$ R\$ 16.527,89 na extrativa mineral. É importante destacar também os elevados salários dos Técnicos de Nível Médio na Extrativa Mineral: R\$ 8.576,14, bem acima da média de R\$ 2.467,76 deste grupo quando são considerados todos os setores da economia. Os dados apontam também que os Técnicos de Nível Médio apresentam médias salariais acima da média dos trabalhadores de Sergipe, o que demonstra a importância de uma formação especializada em uma universidade ou em uma instituição de formação profissional, a exemplo do Instituto Federal de Sergipe, como forma de atingir uma remuneração mais elevada.

Tabela 1: Médias Salariais dos Grupos por Setores em Sergipe – 2013

Total	Total	Extrativa Mineral	Indústria de Transformação	SIUP	Construção Civil	Comércio	Serviços	Administração Pública	Agricultura
	R\$ 1.884,76	R\$ 7.831,17	R\$ 1.423,50	R\$ 2.635,23	R\$ 1.328,79	R\$ 1.085,09	R\$ 1.675,17	R\$ 2.728,85	R\$ 838,92
Membros Superiores	R\$ 2.771,22	R\$ 13.548,01	R\$ 4.156,81	R\$ 2.493,16	R\$ 4.042,29	R\$ 2.605,38	R\$ 3.065,31	R\$ 2.692,67	R\$ 1.836,75
Nível Superior	R\$ 4.279,61	R\$ 16.527,89	R\$ 5.215,60	R\$ 9.786,57	R\$ 6.005,88	R\$ 2.149,46	R\$ 3.513,06	R\$ 4.670,21	R\$ 2.367,82
Técnicos de Nível Médio	R\$ 2.467,76	R\$ 8.576,14	R\$ 3.383,92	R\$ 4.896,97	R\$ 2.216,87	R\$ 1.268,17	R\$ 1.542,50	R\$ 2.915,70	R\$ 1.429,66
Serviços Administrativos	R\$ 1.522,36	R\$ 7.138,87	R\$ 1.414,42	R\$ 2.942,15	R\$ 1.533,10	R\$ 976,97	R\$ 1.625,11	R\$ 1.596,99	R\$ 1.089,82
Serviços e Vendedores	R\$ 1.110,60	R\$ 4.766,34	R\$ 1.033,44	R\$ 1.044,31	R\$ 982,21	R\$ 944,21	R\$ 927,01	R\$ 1.750,93	R\$ 837,18
Trabalhadores Agropecuários	R\$ 819,92	R\$ 925,31	R\$ 892,28	-	R\$ 1.271,86	R\$ 777,94	R\$ 1.001,16	R\$ 2.170,75	R\$ 769,20
Produção de Bens e Serviços Industriais 1	R\$ 1.124,37	R\$ 4.508,86	R\$ 928,69	R\$ 2.119,27	R\$ 1.071,03	R\$ 946,73	R\$ 1.240,95	R\$ 1.383,83	R\$ 1.190,26
Produção de Bens e Serviços Industriais 2	R\$ 2.084,54	R\$ 8.759,47	R\$ 1.957,49	R\$ 3.937,97	R\$ 2.435,37	R\$ 963,67	R\$ 1.388,31	R\$ 796,58	R\$ 938,50
Serviços de Reparação e Manutenção	R\$ 1.383,90	R\$ 3.720,65	R\$ 1.780,64	R\$ 1.625,44	R\$ 1.809,35	R\$ 1.060,86	R\$ 1.046,46	R\$ 945,57	R\$ 1.101,05

Fonte: Elaboração do IFS/NAEC, a partir de dados da RAIS

3.4.8 Vínculos Ativos dos Grupos por Setores

Tabela 2: Vínculos Ativos dos Grupos por Setores em Sergipe – 2013

Total	Total	Extrativa Mineral	Indústria de Transformação	SIUP	Construção Civil	Comércio	Serviços	Administração Pública	Agricultura
	405.775	4.604	47.161	5.985	29.872	65.494	124.256	115.982	12.421
Membros Superiores	36.880	58	943	571	355	3.591	2.619	28.578	165
Nível Superior	40.616	624	1.038	288	670	1.322	19.663	16.962	49
Técnicos de Nível Médio	45.595	1.008	2.495	454	1.516	2.633	16.479	20.895	115
Serviços Administrativos	73.227	481	4.069	876	2.075	14.736	30.484	20.202	304
Serviços e Vendedores	94.139	151	4.982	1.968	1.559	29.637	36.725	18.675	442
Trabalhadores Agropecuários	13.506	8	2.204	0	48	134	606	176	10.330
Produção de Bens e Serviços Industriais 1	75.990	1.209	24.061	891	22.716	9.012	14.014	3.302	785
Produção de Bens e Serviços Industriais 2	10.565	544	5.768	546	152	1.896	486	1.098	75
Serviços de Reparação e Manutenção	9.843	515	1.589	391	766	2.522	3.148	767	145
Não-classificado	5.414	6	12	0	15	11	32	5.327	11

Fonte: Elaboração do IFS/NAEC, a partir de dados da RAIS

No que diz respeito aos vínculos ativos, o grupo dos Serviços e Vendedores são os mais representativos, e, como é de se esperar, atuam principalmente nos serviços e no comércio. Cabe destacar que os profissionais do Nível Superior representam 10,14% do total dos vínculos, porém há setores em que esta participação é bem abaixo da média, a exemplo da agricultura, onde estes profissionais representam apenas 0,39%. Percebe-se também que, no mercado de trabalho sergipano, há mais Técnicos de Nível Médio do que profissionais do Nível Superior, o que reforça o entendimento da importância do ensino técnico e profissionalizante no estado.

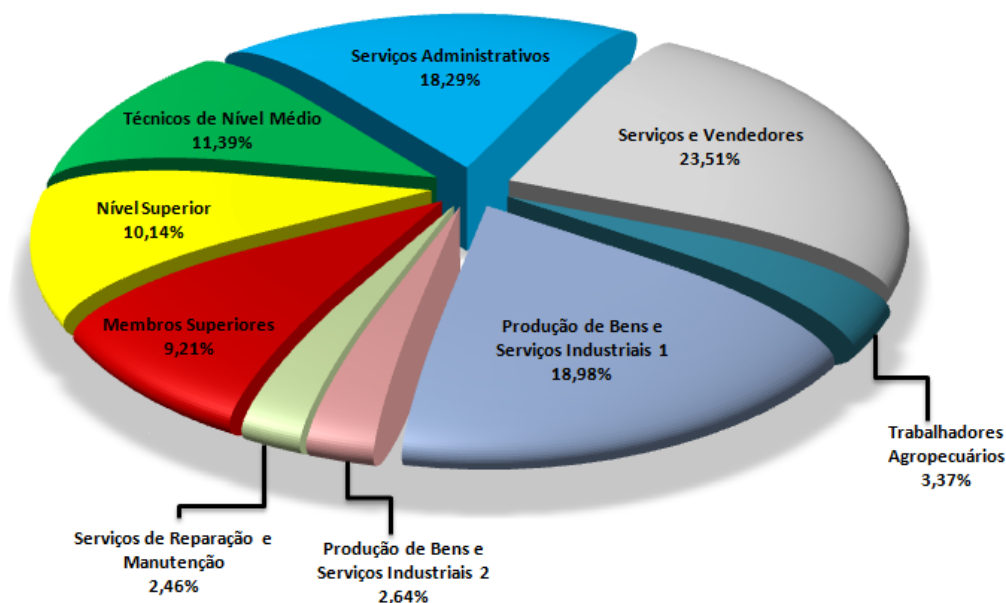


Gráfico 9: Composição dos Grupos em Sergipe, por participação (%) no total de Vínculos Ativos, em 2013

Fonte: Elaboração do IFS/NAEC, a partir de dados da RAIS

4 RANKING NAEC DAS PROFISSÕES EM SERGIPE

Tabela 3: *Ranking NAEC das Profissões em Sergipe – 2013*

Ordem	Profissão	Vínculos Ativos	Remuneração Média	Horas Contratadas Médias
1º	Magistrados	48	R\$ 25.479,99	36,15
2º	Promotores e Defensores Públicos e Afins	178	R\$ 23.016,77	40,55
3º	Diretores de Produção e Operações do Comércio	13	R\$ 21.974,29	42,31
4º	Delegados de Polícia	162	R\$ 20.871,65	43,48
5º	Defensores Públicos e Procuradores da Assistência Judiciária	95	R\$ 20.521,56	43,68
6º	Diretores de Produção e Operações de Construção Civil e Obras Públicas	11	R\$ 19.038,33	38,73
7º	Engenheiros Químicos	187	R\$ 18.786,14	39,59
8º	Diretores de Produção e Operações em Empresa da Indústria Extrativa, Transformação e de Serviços de Utilidade Pública	7	R\$ 19.732,12	44,00
9º	Geólogos e Geofísicos	133	R\$ 17.834,81	39,26
10º	Engenheiros Mecânicos	192	R\$ 18.042,77	40,38
11º	Audidores-Fiscais do Tesouro Nacional	99	R\$ 17.821,11	40,00
12º	Procuradores e Advogados Públicos	141	R\$ 15.873,51	36,31
13º	Escriturários em Geral, Agentes, Assistentes e Auxiliares Administrativos	34.953	R\$ 1.617,34	39,38
14º	Contadores e Auditores	1.257	R\$ 13.081,25	38,30
15º	Diretores de Suprimentos e Afins	2	R\$ 14.202,72	44,00
16º	Operadores de Filtragem e Separação	804	R\$ 12.055,93	36,85
17º	Peritos Criminais	30	R\$ 13.076,07	42,67
18º	Dirigentes do Serviço Público	27.685	R\$ 2.668,49	37,49
19º	Técnicos de Apoio em Pesquisa e Desenvolvimento	69	R\$ 10.882,52	40,46
20º	Oficiais de Máquinas da Marinha Mercante	3	R\$ 10.730,27	42,67
21º	Vendedores e Demonstradores em Lojas ou Mercados	26.391	R\$ 955,52	43,02
22º	Químicos	90	R\$ 9.753,59	39,32
23º	Profissionais de Estatística	4	R\$ 9.441,45	40,00

Tabela 3: Ranking NAEC das Profissões em Sergipe – 2013

Ordem	Profissão	Vínculos Ativos	Remuneração Média	Horas Contratadas Médias
24º	Engenheiros de Minas	64	R\$ 9.721,18	43,44
25º	Médicos em Especialidades Cirúrgicas	535	R\$ 7.132,05	27,67
26º	Médicos Clínicos	2.494	R\$ 6.803,21	29,88
27º	Engenheiros Metalurgistas e de Materiais	2	R\$ 9.131,98	44,00
28º	Engenheiros Eletroeletrônicos e Afins	108	R\$ 8.804,66	41,27
29º	Técnicos em Exportação e Importação	2	R\$ 8.727,66	42,00
30º	Engenheiros Agrossilvípecuários	248	R\$ 8.427,43	40,10
31º	Supervisores de Manutenção Eletroeletrônica Veicular	2	R\$ 8.865,03	44,00
32º	Engenheiros Cíveis e Afins	639	R\$ 8.167,80	40,38
33º	Professores de Nível Médio no Ensino Fundamental	13.562	R\$ 3.304,52	39,47
34º	Professores de Nível Superior do Ensino Fundamental (Primeira a Quarta Séries)	12.206	R\$ 3.266,32	36,31
35º	Diretores de Marketing, Comercialização e Vendas	43	R\$ 7.960,70	43,44
36º	Agentes de Investigação e Identificação	16	R\$ 7.625,70	42,00
37º	Técnicos em Mineração	131	R\$ 7.515,27	42,01
38º	Técnicos Mecânicos na Fabricação e Montagem de Máquinas, Sistemas e Instrumentos	870	R\$ 6.944,12	40,49
39º	Serventuários da Justiça e Afins	717	R\$ 7.055,97	41,57
40º	Médicos em Medicina Diagnóstica e Terapêutica	37	R\$ 5.580,30	26,11
41º	Gerentes de Pesquisa e Desenvolvimento	36	R\$ 7.181,36	43,89
42º	Técnicos Marítimos, Fluviais e Regional de Convés	77	R\$ 6.953,88	43,79
43º	Engenheiros Industriais, de Produção e Segurança	147	R\$ 6.343,46	38,67
44º	Escriturários de Serviços Bancários	3.132	R\$ 4.748,73	32,27
45º	Técnicos em Transportes Intermodais	251	R\$ 6.372,18	40,84
46º	Profissionais da Escrita	19	R\$ 6.424,15	41,68
47º	Engenheiros Mecatrônicos	8	R\$ 6.366,58	41,00
48º	Trabalhadores da Extração de Minerais Líquidos e Gasosos	721	R\$ 5.712,98	36,47

Tabela 3: Ranking NAEC das Profissões em Sergipe – 2013

Ordem	Profissão	Vínculos Ativos	Remuneração Média	Horas Contratadas Médias
49º	Policiais, Guardas-Civis Municipais e Agentes de Trânsito	2.610	R\$ 5.348,03	40,82
50º	Profissionais em Pesquisa e Análise Históricas e Geográficas	6	R\$ 6.129,56	40,00
51º	Professores de Matemática, Estatística e Informática do Ensino Superior	172	R\$ 3.339,22	14,82
52º	Advogados	448	R\$ 5.810,65	40,56
53º	Economistas	263	R\$ 5.718,21	39,77
54º	Administradores de Empresas	794	R\$ 5.502,65	41,22
55º	Engenheiros Ambientais e Afins	16	R\$ 5.755,97	41,25
56º	Diretores Gerais	229	R\$ 5.640,10	40,92
57º	Técnicos em Metalurgia (Estruturas Metálicas)	20	R\$ 5.860,54	44,00
58º	Operadores de Produção e Refino de Petróleo e Gás	9	R\$ 5.299,80	36,00
59º	Supervisores de Manutenção Eletromecânica	17	R\$ 5.741,31	43,88
60º	Gerentes de Produção e Operações da Construção Civil e Obras Públicas	82	R\$ 5.612,16	42,56
61º	Engenheiros Agrimensores e Engenheiros Cartógrafos	3	R\$ 5.392,41	38,67
62º	Vigilantes e Guardas de Segurança	11.712	R\$ 1.328,55	41,91
63º	Ajudantes de Obras Civis	13.148	R\$ 779,16	43,77
64º	Gerentes de Operações de Serviços em Instituição de Intermediação Financeira	88	R\$ 5.484,75	41,77
65º	Diretores de Produção e Operações de Serviços de Armazenamento, Transporte e de Comunicação	8	R\$ 5.542,33	42,50
66º	Profissionais da Matemática	108	R\$ 5.355,32	40,37
67º	Diretores de Serviços de Informática	19	R\$ 5.458,44	42,32
68º	Gerentes de Manutenção	119	R\$ 5.439,52	43,01
69º	Supervisores da Extração Mineral	94	R\$ 5.340,52	42,57
70º	Diretores de Produção e Operações de Serviços de Intermediação Financeira, Imobiliários e às Empresas	10	R\$ 5.299,63	42,00
71º	Professores na Área de Formação	1.143	R\$ 3.675,00	24,84

Tabela 3: Ranking NAEC das Profissões em Sergipe – 2013

Ordem	Profissão	Vínculos Ativos	Remuneração Média	Horas Contratadas Médias
	Pedagógica do Ensino Superior			
72º	Instrutores de Ensino Profissional	518	R\$ 3.002,66	16,83
73º	Profissionais em Pesquisa e Análise Antropológica Sociológica	4	R\$ 5.081,09	40,50
74º	Diretores de Espetáculos e Afins	6	R\$ 4.664,65	34,17
75º	Técnicos em Construção Civil (Obras de Infraestrutura)	115	R\$ 4.879,40	38,07
76º	Técnicos em Geologia, Geotecnologia e Geofísica	9	R\$ 4.793,62	36,89
77º	Operadores de Instalações de Captação, Tratamento e Distribuição de Água	266	R\$ 4.756,60	37,83
78º	Operadores Polivalentes de Equipamentos em Indústrias Químicas, Petroquímicas e Afins	70	R\$ 4.947,57	39,89
79º	Operadores de Instalações de Geração e Distribuição de Energia Elétrica, Hidráulica, Térmica ou Nuclear	76	R\$ 4.841,51	38,71
80º	Arquitetos	89	R\$ 4.838,06	39,12
81º	Pesquisadores das Ciências Naturais e Exatas	2	R\$ 5.055,72	44,00
82º	Gerentes de Tecnologia da Informação	137	R\$ 4.918,40	42,54
83º	Técnicos Florestais	6	R\$ 4.946,85	43,33
84º	Profissionais da Metrologia	1	R\$ 4.959,87	44,00
85º	Auditores Fiscais do Trabalho	188	R\$ 4.811,98	42,51
86º	Técnicos e Auxiliares de Enfermagem	9.452	R\$ 1.331,75	38,18
87º	Técnicos Mecânicos na Manutenção de Máquinas, Sistemas e Instrumentos	152	R\$ 4.695,24	40,80
88º	Supervisores da Fabricação e Montagem Metalmeccânica	21	R\$ 4.897,63	44,00
89º	Analistas de Sistemas Computacionais	864	R\$ 4.331,96	39,43
90º	Técnicos em Operações e Serviços Bancários	65	R\$ 4.494,97	37,57
91º	Enfermeiros de Nível Superior e Afins	2.329	R\$ 3.571,42	36,32
92º	Pesquisadores das Ciências Médicas	3	R\$ 4.377,41	37,33
93º	Supervisores da Produção de Utilidades	56	R\$ 4.521,55	42,14
94º	Trabalhadores nos Serviços de	10.003	R\$ 868,03	41,11

Tabela 3: Ranking NAEC das Profissões em Sergipe – 2013

Ordem	Profissão	Vínculos Ativos	Remuneração Média	Horas Contratadas Médias
	Manutenção e Conservação de Edifícios e Logradouros			
95º	Cirurgiões-Dentistas	779	R\$ 3.862,77	34,83
96º	Engenheiros de Alimentos e Afins	5	R\$ 4.354,49	39,20
97º	Técnicos em Materiais, Produtos Cerâmicos e Vidros	6	R\$ 4.478,74	44,00
98º	Professores de Ciências Econômicas, Administrativas e Contábeis do Ensino Superior	210	R\$ 2.290,44	14,55
99º	Diretores de RH e Relações de Trabalho	20	R\$ 4.200,58	39,80
100º	Supervisores de Manutenção Eletroeletrônica Industrial, Comercial e Residencial	72	R\$ 4.362,62	43,67
101º	Gerentes de Produção e Operações em Empresa da Indústria Extrativa, de Transformação e de Serviços de Utilidade Pública	428	R\$ 4.203,67	43,80
102º	Profissionais de Comercialização e Consultoria de Serviços Bancários	136	R\$ 4.137,77	40,35
103º	Técnicos de Laboratório Industrial	343	R\$ 4.026,18	39,99
104º	Especialistas em Editoração	32	R\$ 3.784,70	33,50
105º	Diretores de Manutenção	6	R\$ 4.154,51	41,33
106º	Professores de Nível Médio no Ensino Profissionalizante	175	R\$ 3.951,58	38,85
107º	Veterinários e Zootecnistas	125	R\$ 3.930,49	38,14
108º	Trabalhadores nos Serviços de Manutenção de Edificações	9.003	R\$ 879,87	41,97
109º	Físicos	26	R\$ 3.903,18	38,69
110º	Supervisores de Serviços Administrativos (Exceto Contabilidade, Finanças e Controle)	6.854	R\$ 1.510,87	38,98
111º	Mecânicos de Manutenção Aeronáutica	36	R\$ 3.888,67	39,94
112º	Diretores e Gerentes de Operações em Empresa de Serviços de Saúde	84	R\$ 3.894,36	40,74
113º	Engenheiros em Computação	3	R\$ 4.061,09	44,00
114º	Técnicos em Construção Civil	585	R\$ 3.729,97	41,32

Tabela 3: Ranking NAEC das Profissões em Sergipe – 2013

Ordem	Profissão	Vínculos Ativos	Remuneração Média	Horas Contratadas Médias
	(Edificações)			
115º	Técnicos em Transportes por Vias Navegáveis e Operações Portuárias	10	R\$ 3.890,27	40,40
116º	Biólogos e Afins	129	R\$ 3.630,74	36,32
117º	Gestores Públicos	8	R\$ 3.901,25	42,25
118º	Professores do Ensino Médio	2.063	R\$ 2.851,40	34,36
119º	Profissionais da Informação	116	R\$ 3.801,73	41,28
120º	Mecânicos de Manutenção de Máquinas Pesadas e Equipamentos Agrícolas	249	R\$ 3.617,05	38,80
121º	Supervisores de Produção em Indústrias Químicas, Petroquímicas e Afins	56	R\$ 3.624,04	42,43
122º	Diretores Administrativos e Financeiros	722	R\$ 3.307,15	40,48
123º	Técnicos em Mecatrônica	28	R\$ 3.686,30	44,00
124º	Assistentes Sociais e Economistas Domésticos	746	R\$ 3.055,85	34,86
125º	Porteiros, Guardas e Vigias	7.196	R\$ 959,73	39,72
126º	Professores de Ciências Físicas, Químicas e Afins do Ensino Superior	11	R\$ 3.170,72	32,91
127º	Motoristas de Veículos de Pequeno e Médio Porte	6.146	R\$ 1.301,05	41,86
128º	Pesquisadores das Ciências Biológicas	10	R\$ 3.459,26	40,60
129º	Trabalhadores de Estruturas de Alvenaria	6.767	R\$ 1.073,47	43,75
130º	Técnicos Têxteis	22	R\$ 3.525,28	44,00
131º	Técnicos em Eletricidade e Eletrotécnicos (Covalidação 3131)	641	R\$ 3.233,94	42,37
132º	Técnicos em Contabilidade	653	R\$ 3.029,18	38,37
133º	Motoristas de Veículos de Cargas em Geral	5.433	R\$ 1.441,16	43,69
134º	Diretores e Gerentes de Serviços Educacionais - Domínio C	143	R\$ 3.290,88	40,78
135º	Mecânicos de Manutenção Metroferroviária	8	R\$ 3.269,98	39,50
136º	Técnicos em Segurança do Trabalho	740	R\$ 3.089,72	42,20
137º	Gerentes de Operações de Serviços em Empresa de Transporte, de	191	R\$ 3.293,44	43,77

Tabela 3: Ranking NAEC das Profissões em Sergipe – 2013

Ordem	Profissão	Vínculos Ativos	Remuneração Média	Horas Contratadas Médias
	Comunicação e de Logística (Armazenagem e Distribuição)			
138º	Gerentes Administrativos, Financeiros e de Riscos	2.493	R\$ 2.427,04	43,28
139º	Gerentes de Marketing, Comercialização e Vendas	1.968	R\$ 2.617,53	43,50
140º	Caixas e Bilheteiros (Exceto Caixa de Banco)	6.377	R\$ 975,79	43,05
141º	Técnicos em Programação	415	R\$ 3.082,77	41,32
142º	Supervisores de Montagens e Instalações Eletroeletrônicas	41	R\$ 3.294,53	44,00
143º	Receptionistas	6.120	R\$ 867,08	42,69
144º	Técnicos em Telecomunicações e Telefonia	284	R\$ 2.977,03	42,10
145º	Profissionais da Habilitação e Reabilitação (Covalidação 2236)	475	R\$ 2.617,34	34,44
146º	Pesquisadores das Ciências Sociais e Humanas	17	R\$ 2.904,80	38,00
147º	Garçons, Barmen, Copeiros e Sommeliers	6.015	R\$ 831,65	41,36
148º	Trabalhadores Agrícolas na Cultura de Gramíneas	6.139	R\$ 804,85	44,00
149º	Desenhistas Técnicos, em Geral	43	R\$ 2.944,99	40,70
150º	Gerentes de RH e de Relações do Trabalho	278	R\$ 2.932,37	43,24
151º	Técnicos Agrícolas	392	R\$ 2.790,54	40,68
152º	Professores de Ciências Humanas do Ensino Superior	328	R\$ 2.224,75	26,45
153º	Técnicos em Artes Gráficas	10	R\$ 2.477,90	30,00
154º	Farmacêuticos	662	R\$ 2.548,12	38,05
155º	Supervisores da Mecânica de Precisão e Instrumentos Musicais	3	R\$ 2.962,11	44,00
156º	Supervisores de Usinagem, Conformação e Tratamento de Metais	87	R\$ 2.923,91	43,91
157º	Técnicos em Controle Ambiental, Utilidades e Tratamento de Efluentes	61	R\$ 2.862,77	41,90

Tabela 3: Ranking NAEC das Profissões em Sergipe – 2013

Ordem	Profissão	Vínculos Ativos	Remuneração Média	Horas Contratadas Médias
158º	Supervisores de Produção em Indústrias Siderúrgicas	1	R\$ 2.947,47	44,00
159º	Técnicos em Transportes Aeroviários	144	R\$ 2.649,83	36,97
160º	Astrólogos e Numerólogos	6	R\$ 2.768,86	40,00
161º	Técnicos Químicos	195	R\$ 2.741,38	41,50
162º	Programadores, Avaliadores e Orientadores de Ensino	977	R\$ 2.352,21	38,46
163º	Trabalhadores de Tratamento Térmico de Metais e de Compósitos	5	R\$ 2.348,46	30,00
164º	Técnicos em Equipamentos Médicos e Odontológicos	513	R\$ 2.120,88	28,33
165º	Operadores de Instalações de Captação e Esgotos	86	R\$ 2.726,00	42,74
166º	Gerentes de Operações Comerciais e de Reparação	944	R\$ 2.400,74	43,41
167º	Supervisores em Serviços de Reparação e Manutenção de Máquinas e Equipamentos Industriais, Comerciais e Residenciais	206	R\$ 2.663,21	43,58
168º	Operadores de Telemarketing	5.062	R\$ 786,42	36,22
169º	Supervisores da Construção Civil	991	R\$ 2.361,94	43,52
170º	Fonoaudiólogos	68	R\$ 2.292,95	31,41
171º	Nutricionistas	305	R\$ 2.430,49	37,71
172º	Oficiais de Convés e Afins	116	R\$ 2.408,52	35,28
173º	Professores Práticos no Ensino Profissionalizante	340	R\$ 1.822,38	22,67
174º	Operadores de Máquinas e Equipamentos de Elevação	262	R\$ 2.580,81	43,21
175º	Diretores de Pesquisa e Desenvolvimento	1	R\$ 2.556,52	40,00
176º	Professores de Ciências Biológicas e Médicas do Ensino Superior	176	R\$ 2.111,19	28,97
177º	Profissionais do Jornalismo	489	R\$ 2.220,95	34,90
178º	Agentes da Saúde e do Meio Ambiente	2.947	R\$ 1.446,61	37,72
179º	Técnicos de Planejamento e Controle de Produção	443	R\$ 2.456,85	43,07

Tabela 3: Ranking NAEC das Profissões em Sergipe – 2013

Ordem	Profissão	Vínculos Ativos	Remuneração Média	Horas Contratadas Médias
180º	Técnicos Zootecnistas	2	R\$ 2.641,29	44,00
181º	Desenhistas Projetistas da Mecânica	11	R\$ 2.624,06	43,64
182º	Psicólogos e Psicanalistas	403	R\$ 2.173,41	33,55
183º	Agentes Comunitários de Saúde, Parteiras Práticas e Afins	3.511	R\$ 1.248,58	39,35
184º	Compradores	281	R\$ 2.489,86	43,91
185º	Mecânicos de Manutenção de Máquinas Industriais	1.213	R\$ 2.083,13	41,24
186º	Terapeutas Ocupacionais e Afins	12	R\$ 2.170,16	30,83
187º	Biomédicos	202	R\$ 2.303,70	36,61
188º	Almoxarifes e Armazenistas	3.174	R\$ 1.395,19	43,23
189º	Carteiros e Operadores de Triagem de Serviços Postais	626	R\$ 2.304,44	44,00
190º	Trabalhadores de Cargas e Descargas de Mercadorias	4.418	R\$ 872,66	42,70
191º	Diretores e Gerentes de Serviços Pessoais, Sociais e Culturais	54	R\$ 2.480,30	43,15
192º	Profissionais da Pilotagem Aeronáutica	5	R\$ 2.516,14	44,00
193º	Gerentes de Suprimentos e Afins	139	R\$ 2.459,55	43,77
194º	Operadores de Mercado Financeiro	15	R\$ 2.508,78	44,00
195º	Profissionais da Biotecnologia	11	R\$ 2.418,12	41,09
196º	Pilotos de Aviação Comercial, Navegadores, Mecânicos de Vôo e Afins	4	R\$ 2.461,15	44,00
197º	Supervisores da Fabricação de Alimentos, Bebidas e Fumo	142	R\$ 2.375,35	43,85
198º	Desenhistas Projetistas de Construção Civil e Arquitetura	50	R\$ 2.396,32	43,68
199º	Técnicos em Manutenção e Reparação de Instrumentos de Medição e Precisão	9	R\$ 2.394,02	43,11
200º	Agentes de Inspeção de Pesos e Medidas	42	R\$ 2.313,39	41,52
201º	Técnicos e Fiscais da Tributação e Arrecadação	469	R\$ 2.083,06	38,78
202º	Operadores de Instalações de Sinterização	20	R\$ 2.310,87	42,00
203º	Técnicos em Administração	179	R\$ 2.190,14	40,09

Tabela 3: Ranking NAEC das Profissões em Sergipe – 2013

Ordem	Profissão	Vínculos Ativos	Remuneração Média	Horas Contratadas Médias
204º	Técnicos em Calibração e Instrumentação	133	R\$ 2.290,55	43,52
205º	Diretores de Produção e Operações de Serviços de Turismo, de Alojamento e Alimentação	3	R\$ 2.316,61	42,67
206º	Supervisores de Vendas e de Prestação de Serviços	763	R\$ 2.053,50	43,61
207º	Supervisores de Produção em Indústrias de Produtos Farmacêuticos, Cosméticos e Afins	6	R\$ 2.331,10	44,00
208º	Técnicos em Eletrônica	942	R\$ 1.953,70	43,04
209º	Eletricistas-eletrônicos de Manutenção	1.112	R\$ 1.843,17	41,75
210º	Produtores de Espetáculos	28	R\$ 2.108,12	37,29
211º	Profissionais de Recursos Humanos	217	R\$ 2.173,67	43,58
212º	Trabalhadores nos Serviços de Administração de Edifícios	3.923	R\$ 793,53	42,74
213º	Motoristas de Ônibus Urbanos, Metropolitanos e Rodoviários	2.260	R\$ 1.395,15	43,03
214º	Professores de Nível Superior no Ensino Fundamental de Quinta a Oitava Série	1.224	R\$ 1.513,41	31,16
215º	Técnicos de Controle da Produção	619	R\$ 1.974,42	43,84
216º	Trabalhadores na Navegação Marítima, Fluvial e Regional	102	R\$ 2.140,70	42,82
217º	Locutores, Comentaristas e Repórteres de Rádio e Televisão	172	R\$ 1.917,36	34,97
218º	Gerentes de Produção e Operações em Empresa Agropecuária, Pesqueira, Aquícola e Florestal	116	R\$ 2.142,19	43,62
219º	Técnicos em Operação de Sistemas de Televisão e de Produtoras de Vídeo	104	R\$ 2.019,21	38,33
220º	Cozinheiros	3.461	R\$ 868,72	42,20
221º	Secretários Executivos e Bilíngues	1.212	R\$ 1.669,61	42,07
222º	Desenhistas Técnicos da Mecânica	5	R\$ 2.124,21	43,20
223º	Profissionais de Relações Públicas, Publicidade, Mercado e Negócios	104	R\$ 2.062,64	42,67
224º	Arquivistas e Museólogos	35	R\$ 2.030,32	40,23

Tabela 3: Ranking NAEC das Profissões em Sergipe – 2013

Ordem	Profissão	Vínculos Ativos	Remuneração Média	Horas Contratadas Médias
225º	Dirigentes Gerais da Administração Pública	319	R\$ 1.924,19	40,10
226º	Trabalhadores Operacionais de Conservação de Vias Permanentes (Exceto Trilhos)	3.497	R\$ 805,50	42,47
227º	Trabalhadores de Extração de Minerais Sólidos (Operadores de Máquinas)	389	R\$ 1.929,88	42,03
228º	Operadores de Processos das Indústrias de Transformação de Produtos Químicos, Petroquímicos e Afins	441	R\$ 1.935,43	43,33
229º	Bombeiros e Salva-Vidas	278	R\$ 1.021,03	13,99
230º	Instaladores e Reparadores de Linhas e Cabos Elétricos, Telefônicos e de Comunicação de Dados	758	R\$ 1.760,44	41,43
231º	Operadores de Instalações de Extração, Processamento, Envasamento e Distribuição de Gases	39	R\$ 2.054,73	43,59
232º	Técnicos em Topografia, Agrimensura e Hidrografia	190	R\$ 1.965,46	42,46
233º	Supervisores de Outros Trabalhadores de Serviços de Reparação, Conservação e Manutenção	3	R\$ 2.062,93	44,00
234º	Técnicos em Eletromecânica	29	R\$ 2.037,97	43,59
235º	Operadores de Rede de Teleprocessamento e Afins	17	R\$ 1.999,12	42,12
236º	Técnicos do Mobiliário e Afins	1	R\$ 2.043,58	44,00
237º	Montadores de Máquinas Industriais	89	R\$ 2.004,72	43,91
238º	Técnicos de Imobilizações Ortopédicas	6	R\$ 1.851,02	36,33
239º	Especialistas em Informática	113	R\$ 1.812,65	37,55
240º	Dirigentes e Administradores de Entidades Patronais e dos Trabalhadores e de Outros Interesses Socioeconômicos	128	R\$ 1.568,61	28,65
241º	Técnicos Petroquímicos	3	R\$ 1.961,74	42,67
242º	Técnicos em Operação e Monitoração de Computadores	606	R\$ 1.724,24	42,35
243º	Diretores de Produção e Operações em	17	R\$ 1.957,31	43,53

Tabela 3: Ranking NAEC das Profissões em Sergipe – 2013

Ordem	Profissão	Vínculos Ativos	Remuneração Média	Horas Contratadas Médias
	Empresa Agropecuária, Pesqueira, Aquícola e Florestal			
244º	Professores Leigos no Ensino Fundamental	385	R\$ 1.756,61	40,33
245º	Trabalhadores na Operação de Máquinas de Terraplenagem e Fundações	1.062	R\$ 1.566,87	43,56
246º	Trabalhadores de Soldagem e Corte de Metais e de Compósitos	997	R\$ 1.591,48	43,59
247º	Músicos Compositores, Arranjadores, Regentes e Musicólogos	31	R\$ 1.812,83	37,87
248º	Professores do Ensino Profissional	221	R\$ 1.421,05	25,83
249º	Alimentadores de Linhas de Produção	2.953	R\$ 848,84	43,76
250º	Supervisores na Fabricação de Materiais para Construção (Vidros e Cerâmicas)	57	R\$ 1.916,24	44,00
251º	Professores de Engenharia, Arquitetura e Geologia do Ensino Superior	60	R\$ 1.750,81	36,43
252º	Operadores de Máquinas de Escritório	501	R\$ 1.665,43	40,19
253º	Trabalhadores Subaquáticos	5	R\$ 1.903,44	44,00
254º	Profissionais de Administração Econômico-Financeira	127	R\$ 1.841,69	43,65
255º	Escriturários de Contabilidade	1.535	R\$ 1.310,62	43,31
256º	Operadores de Equipamentos de Movimentação de Cargas	539	R\$ 1.670,90	43,49
257º	Trabalhadores de Montagem de Estruturas de Madeira, Metal e Compósitos em Obras Cíveis	2.040	R\$ 1.116,27	43,83
258º	Operadores de Equipamentos de Coqueificação	18	R\$ 1.858,06	44,00
259º	Operadores de Máquinas a Vapor e Utilidades	1.766	R\$ 1.191,75	43,20
260º	Encanadores e Instaladores de Tubulações	982	R\$ 1.482,54	43,48
261º	Técnicos em Necrópsia e Taxidermist	6	R\$ 1.715,59	37,33
262º	Técnicos de Vendas Especializadas	1.546	R\$ 1.254,00	42,71
263º	Técnicos de Operação de Emissoras de	115	R\$ 1.694,79	39,03

Tabela 3: Ranking NAEC das Profissões em Sergipe – 2013

Ordem	Profissão	Vínculos Ativos	Remuneração Média	Horas Contratadas Médias
	Rádio			
264º	Supervisores da Indústria Têxtil	119	R\$ 1.782,68	43,97
265º	Trabalhadores de Instalações Elétricas	1.291	R\$ 1.308,19	41,91
266º	Ferramenteiros e Afins	60	R\$ 1.779,73	43,63
267º	Supervisores em Serviços de Reparação e Manutenção Veicular	44	R\$ 1.787,37	43,91
268º	Mecânicos de Manutenção Naval (em Terra)	5	R\$ 1.780,50	44,00
269º	Mecânicos de Manutenção de Veículos Automotores	1.619	R\$ 1.178,35	43,84
270º	Gerentes de Operações de Turismo, Alojamento e Alimentação	279	R\$ 1.654,94	42,96
271º	Professores de Nível Superior na Educação Infantil	754	R\$ 1.361,45	36,04
272º	Supervisores de Serviços Financeiros, de Câmbio e de Controle	457	R\$ 1.603,43	43,85
273º	Supervisores da Confecção de Artefatos de Tecidos, Couros e Afins	35	R\$ 1.744,97	44,00
274º	Operadores na Preparação de Massas para Abrasivo, Vidro, Cerâmica, Porcelana e Materiais de Construção	20	R\$ 1.748,14	44,00
275º	Técnicos Mecânicos (Ferramentas)	9	R\$ 1.749,21	44,00
276º	Técnicos e Auxiliares Técnicos em Patologia Clínica	444	R\$ 1.450,60	36,58
277º	Trabalhadores da Indústria de Beneficiamento de Grãos, Cereais e Afins	17	R\$ 1.724,73	44,00
278º	Fotógrafos Profissionais	33	R\$ 1.620,06	38,94
279º	Professores nas Áreas de Língua e Literatura do Ensino Superior	344	R\$ 1.321,80	30,12
280º	Técnicos em Transportes Metroferroviários	19	R\$ 1.603,59	38,32
281º	Supervisores dos Serviços de Transporte, Turismo, Hotelaria e Administração de Edifícios	331	R\$ 1.580,59	43,28
282º	Técnicos em Transportes Rodoviários	191	R\$ 1.622,58	42,73

Tabela 3: Ranking NAEC das Profissões em Sergipe – 2013

Ordem	Profissão	Vínculos Ativos	Remuneração Média	Horas Contratadas Médias
283º	Escriturários de Apoio à Produção	1.591	R\$ 1.119,26	43,69
284º	Trabalhadores de Atenção, Defesa e Proteção a Pessoas em Situação de Risco	354	R\$ 1.471,05	38,16
285º	Supervisores dos Serviços de Proteção, Segurança e Outros	135	R\$ 1.639,97	43,73
286º	Supervisores em Indústria de Madeira, Mobiliário e da Carpintaria Veicular	69	R\$ 1.668,77	44,00
287º	Dirigentes em Administradores de Partidos Políticos	1	R\$ 1.399,99	30,00
288º	Trabalhadores de Manutenção de Roçadeiras, Motosserras e Similares	212	R\$ 1.607,63	43,81
289º	Técnicos em Secretariado, Taquígrafos e Estenotipistas	379	R\$ 1.489,21	41,68
290º	Vendedores em Quiosques e Barracas	49	R\$ 1.504,54	36,65
291º	Supervisores de Produção em Indústrias de Transformação de Plásticos e Borrachas	18	R\$ 1.627,61	43,22
292º	Técnicos em Fisioterapia e Afins	192	R\$ 1.479,79	38,65
293º	Lubrificadores	96	R\$ 1.587,93	43,00
294º	Leiloeiros e Avaliadores	27	R\$ 1.624,64	43,85
295º	Professores de Nível Médio na Educação Infantil	1.195	R\$ 1.038,24	33,82
296º	Trabalhadores na Industrialização de Café, Cacau, Mate e de Produtos Afins	26	R\$ 1.600,89	43,46
297º	Corretores de Imóveis	15	R\$ 1.606,31	44,00
298º	Mecânicos de Instrumentos de Precisão (Exceto Técnicos)	109	R\$ 1.499,74	40,66
299º	Trabalhadores de Tecelagem Manual, Tricô, Crochê, Rendas e Afins	13	R\$ 1.582,39	44,00
300º	Pesquisadores das Ciências da Agricultura	1	R\$ 1.030,55	20,00
301º	Supervisores de Trabalhadores de Atendimento ao Público	494	R\$ 1.378,57	43,28
302º	Técnicos em Manutenção e Reparação de Equipamentos Biomédicos	14	R\$ 1.566,19	44,00

Tabela 3: Ranking NAEC das Profissões em Sergipe – 2013

Ordem	Profissão	Vínculos Ativos	Remuneração Média	Horas Contratadas Médias
303º	Supervisores dos Serviços de Saúde e Cuidados Pessoais	20	R\$ 1.546,68	43,00
304º	Supervisores das Artes Gráficas	13	R\$ 1.555,31	43,38
305º	Técnicos do Vestuário	4	R\$ 1.562,72	44,00
306º	Padeiros, Confeiteiros e Afins	1.771	R\$ 892,42	43,69
307º	Preparadores e Operadores de Máquinas-Ferramenta Convencionais	309	R\$ 1.430,03	43,55
308º	Supervisores de Trabalhadores de Embalagem e Etiquetagem	50	R\$ 1.527,84	43,84
309º	Trabalhadores de Embalagem e de Etiquetagem	1.978	R\$ 801,44	42,95
310º	Trabalhadores de Beneficiamento de Minérios	48	R\$ 1.523,39	43,83
311º	Técnicos em Próteses Ortopédicas	4	R\$ 1.537,75	44,00
312º	Montadores de Estruturas de Concreto Armado	924	R\$ 1.188,13	43,99
313º	Filólogos, Intérpretes e Tradutores	18	R\$ 1.387,03	36,44
314º	Mecânicos de Manutenção de Bombas, Motores, Compressores e Equipamentos de Transmissão	178	R\$ 1.452,20	44,00
315º	Técnicos em Produção, Conservação e de Qualidade de Alimentos	147	R\$ 1.450,02	43,15
316º	Trabalhadores de Caldeiraria e Serralheria	617	R\$ 1.281,47	43,76
317º	Montadores de Motores e Turbinas	18	R\$ 1.482,95	42,67
318º	Trabalhadores na Exploração Agropecuária em Geral	1.649	R\$ 882,55	43,14
319º	Desenhistas Projetistas e Modelistas de Produtos e Serviços Diversos	50	R\$ 1.475,11	44,00
320º	Desenhistas Técnicos da Construção Civil e Arquitetura	58	R\$ 1.447,45	42,72
321º	Cenógrafos	40	R\$ 1.453,02	43,20
322º	Telefonistas	637	R\$ 1.163,85	38,28
323º	Entrevistadores, Recenseadores e Afins	67	R\$ 1.376,63	39,15
324º	Músicos Intérpretes	91	R\$ 1.281,46	34,44
325º	Ajustadores Mecânicos Polivalentes	309	R\$ 1.283,51	39,10

Tabela 3: Ranking NAE das Profissões em Sergipe – 2013

Ordem	Profissão	Vínculos Ativos	Remuneração Média	Horas Contratadas Médias
326º	Trabalhadores Polivalentes da Confecção de Calçados	1.929	R\$ 746,00	43,29
327º	Técnicos e Analistas de Seguros e Afins	94	R\$ 1.419,51	43,28
328º	Eletricistas-Eletrônicos de Manutenção Veicular (Aérea, Terrestre e Naval)	158	R\$ 1.394,05	43,52
329º	Captadores de Imagens em Movimento	28	R\$ 1.377,58	39,43
330º	Ministros de Culto, Missionários, Teólogos e Profissionais Assemelhados	10	R\$ 1.378,43	39,40
331º	Operadores de Máquinas para Costura de Peças do Vestuário	1.927	R\$ 731,53	43,78
332º	Telhadores (Revestimentos Rígidos)	11	R\$ 1.440,10	44,00
333º	Mantenedores de Elevadores, Escadas e Portas Automáticas	138	R\$ 1.389,96	43,94
334º	Operadores de Tear e Máquinas Similares	412	R\$ 1.278,92	43,85
335º	Fiscais e Cobradores dos Transportes Coletivos	1.526	R\$ 856,85	43,73
336º	Técnicos em Mecânica Veicular	13	R\$ 1.385,92	41,85
337º	Pintores de Obras e Revestidores de Interiores (Revestimentos Flexíveis)	980	R\$ 1.051,28	43,59
338º	Operadores de Equipamentos de Destilação, Evaporação e Reação	66	R\$ 1.390,26	44,00
339º	Vendedores Ambulantes	47	R\$ 1.391,37	44,00
340º	Auxiliares de Laboratório da Saúde	429	R\$ 1.191,25	39,91
341º	Extrativistas Florestais de Espécies Produtoras de Gomas Elásticas, Não-Elásticas e Resinas	1	R\$ 1.395,24	44,00
342º	Técnicos em Biologia	6	R\$ 1.267,34	36,33
343º	Trabalhadores da Mecanização Agropecuária	801	R\$ 1.089,50	43,82
344º	Chefes de Cozinha e Afins	96	R\$ 1.344,29	43,79
345º	Outros Trabalhadores dos Serviços	1.129	R\$ 953,47	43,06
346º	Ortoptistas e Óticos	11	R\$ 1.354,89	43,09
347º	Trabalhadores da Irrigação e Drenagem	5	R\$ 1.368,64	44,00
348º	Montadores de Máquinas Pesadas e Equipamentos Agrícolas	25	R\$ 1.359,91	44,00

Tabela 3: Ranking NAEC das Profissões em Sergipe – 2013

Ordem	Profissão	Vínculos Ativos	Remuneração Média	Horas Contratadas Médias
349º	Trabalhadores da Pré-Impressão Gráfica	121	R\$ 1.284,09	41,49
350º	Trabalhadores da Pintura de Equipamentos, Veículos, Estruturas Metálicas e de Compósitos	591	R\$ 1.141,98	43,84
351º	Trabalhadores na Pecuária de Animais de Grande Porte	1.613	R\$ 755,44	43,12
352º	Operadores de Máquinas e Centros de Usinagem CNC	35	R\$ 1.314,53	44,00
353º	Reparadores de Carrocerias de Veículos	311	R\$ 1.210,46	43,97
354º	Técnicos em Siderurgia	2	R\$ 1.320,07	44,00
355º	Ceramistas (Preparação e Fabricação)	1.633	R\$ 708,10	43,82
356º	Técnicos em Operação de Aparelhos de Cenografia	8	R\$ 1.218,15	37,50
357º	Desenhistas Industriais (Designers), Escultores, Pintores e Afins	198	R\$ 1.207,65	41,70
358º	Instaladores-Reparadores de Linhas e Equipamentos de Telecomunicações	240	R\$ 1.220,13	43,89
359º	Trabalhadores na Fabricação e Refino de Açúcar	87	R\$ 1.269,81	44,00
360º	Pesquisadores de Engenharia e Tecnologia	32	R\$ 1.232,34	40,00
361º	Vendedores em Domicílio	441	R\$ 1.124,27	43,40
362º	Motociclistas e Ciclistas de Entregas Rápidas	919	R\$ 929,36	41,66
363º	Dançarinos Tradicionais e Populares	24	R\$ 1.257,80	42,00
364º	Confeccionadores de Instrumentos Musicais	3	R\$ 1.287,61	44,00
365º	Montadores de Instalações de Ventilação e Refrigeração	140	R\$ 1.226,08	43,43
366º	Trabalhadores na Fabricação e Conservação de Alimentos	1.286	R\$ 752,82	38,05
367º	Trabalhadores de Traçagem e Montagem de Estruturas Metálicas e de Compósitos	318	R\$ 1.157,83	44,00
368º	Trabalhadores de Apoio à Agricultura	1.298	R\$ 786,48	43,37
369º	Operadores de Instalações de Distribuição de Energia Térmica, Elétrica	36	R\$ 1.256,93	43,78

Tabela 3: Ranking NAEC das Profissões em Sergipe – 2013

Ordem	Profissão	Vínculos Ativos	Remuneração Média	Horas Contratadas Médias
	ou Nuclear			
370º	Técnicos Esportivos	200	R\$ 1.080,77	35,42
371º	Trabalhadores na Operação de Máquinas de Concreto Usinado	377	R\$ 1.131,95	43,99
372º	Laboratoristas Industriais Auxiliares	59	R\$ 1.233,33	42,88
373º	Técnicos em Fotônica	43	R\$ 1.187,32	39,35
374º	Operadores de Equipamentos de Acabamento de Chapas e Metais	151	R\$ 1.181,32	41,90
375º	Montadores de Móveis e Artefatos de Madeira	951	R\$ 909,04	43,96
376º	Operadores de Instalações de Refrigeração e Ar-Condicionado	31	R\$ 1.244,54	43,74
377º	Técnico em Manipulações Farmacêuticas	145	R\$ 1.153,29	39,97
378º	Supervisores na Exploração Agropecuária	157	R\$ 1.181,49	43,95
379º	Magarefes e Afins	734	R\$ 956,96	42,95
380º	Técnicos em Biblioteconomia	131	R\$ 1.161,94	41,86
381º	Trabalhadores da Impressão Gráfica	313	R\$ 1.107,61	43,48
382º	Operadores de Máquinas e Instalações de Produtos Farmacêuticos, Cosméticos e Afins	41	R\$ 1.205,28	44,00
383º	Técnicos em Operação de Aparelhos Cenográficos	227	R\$ 1.085,03	41,02
384º	Trabalhadores de Laboratório Fotográfico e Radiológico	57	R\$ 1.115,49	38,74
385º	Trabalhadores dos Serviços Funerários	123	R\$ 1.137,85	42,42
386º	Escriturários de Serviços de Biblioteca e Documentação	318	R\$ 1.065,77	42,40
387º	Desenhistas Projetistas da Eletrônica	5	R\$ 1.197,49	44,00
388º	Instrutores e Professores de Escolas Livres	499	R\$ 920,49	36,07
389º	Desenhistas Técnicos de Produtos e Serviços Diversos	59	R\$ 1.158,93	43,12
390º	Tabeliães e Registradores	8	R\$ 1.173,16	43,00
391º	Operadores de Instalações e Equipamentos de Fabricação de	85	R\$ 1.145,45	43,91

Tabela 3: Ranking NAEC das Profissões em Sergipe – 2013

Ordem	Profissão	Vínculos Ativos	Remuneração Média	Horas Contratadas Médias
	Cerâmicas, Vidros e Porcelanas			
392º	Operadores de Máquinas de Costurar e Montar Calçados	1.170	R\$ 741,10	44,00
393º	Mordomos e Governantas	38	R\$ 1.139,18	42,32
394º	Técnicos em Turismo	154	R\$ 1.100,12	43,34
395º	Técnicos de Odontologia	635	R\$ 903,36	41,40
396º	Afiadores e Polidores de Metais	136	R\$ 1.105,80	43,41
397º	Trabalhadores da Preparação da Confecção de Calçados	1.242	R\$ 700,19	44,00
398º	Supervisores na Confecção do Vestuário	100	R\$ 1.119,85	43,68
399º	Marceneiros e Afins	538	R\$ 950,57	43,75
400º	Trabalhadores Auxiliares nos Serviços de Alimentação	939	R\$ 791,55	43,00
401º	Supervisores na Confecção de Calçados	157	R\$ 1.088,43	44,00
402º	Trabalhadores dos Serviços Diretos aos Passageiros	59	R\$ 1.120,52	43,63
403º	Operadores da Fiação	405	R\$ 990,23	43,93
404º	Despachantes Documentalistas	30	R\$ 1.115,06	43,13
405º	Preparadores de Fumo	65	R\$ 1.111,28	44,00
406º	Corretores de Seguros	11	R\$ 1.123,26	43,64
407º	Contínuos	771	R\$ 823,15	42,21
408º	Montadores de Equipamentos Eletroeletrônicos	672	R\$ 863,94	43,91
409º	Trabalhadores de Beneficiamento de Pedras Ornamentais	160	R\$ 1.052,03	43,85
410º	Operadores de Instalações e Máquinas de Produtos Plásticos, de Borracha e Parafinas	297	R\$ 997,59	43,69
411º	Trabalhadores da Preparação da Tecelagem	7	R\$ 1.106,59	44,00
412º	Trabalhadores de Acabamento, Tingimento e Estamparia das Indústrias Têxteis	206	R\$ 1.027,11	44,00
413º	Trabalhadores de Forjamento de Metais	39	R\$ 1.083,04	44,00
414º	Operadores na Fabricação de Pães, Massas e Doces	260	R\$ 996,70	43,73

Tabela 3: Ranking NAEC das Profissões em Sergipe – 2013

Ordem	Profissão	Vínculos Ativos	Remuneração Média	Horas Contratadas Médias
415º	Gesseiros	336	R\$ 966,08	43,97
416º	Guias de Turismo	14	R\$ 1.072,95	42,86
417º	Supervisores na Área Florestal, Caça e Pesca	3	R\$ 1.089,39	44,00
418º	Trabalhadores Tipográficos Linotipistas e Afins	30	R\$ 1.076,29	43,73
419º	Trabalhadores Elementares de Serviços de Manutenção Veicular	290	R\$ 981,76	43,97
420º	Designers de Interiores, de Vitruvies e Visual Merchandiser (Nível Médio)	54	R\$ 1.062,14	43,46
421º	Técnicos de Apoio à Biotecnologia	1	R\$ 1.087,50	44,00
422º	Técnicos em Operação de Aparelhos de Sonorização	121	R\$ 1.035,16	43,54
423º	Representantes Comerciais Autônomos	12	R\$ 1.077,43	44,00
424º	Tintureiros, Lavadeiros e Afins, à Máquina, à Máquina	669	R\$ 828,85	43,50
425º	Dirigentes e Administradores de Organizações Filantrópicas e Outras Organizações Especializadas	1	R\$ 1.077,77	44,00
426º	Árbitros Desportivos	3	R\$ 884,87	29,67
427º	Supervisores da Fabricação de Celulose e Papel	10	R\$ 1.069,25	44,00
428º	Cobreadores e Afins	298	R\$ 939,53	41,76
429º	Inspetores de Alunos e Afins	335	R\$ 911,95	40,45
430º	Operadores de Veículos Sobre Trilhos e Cabos Aéreos	23	R\$ 1.045,13	42,61
431º	Aplicadores de Revestimentos Cerâmicos, Pastilhas, Pedras e Madeiras	111	R\$ 1.021,18	43,93
432º	Trabalhadores do Curtimento de Couros e Peles	30	R\$ 1.044,54	43,60
433º	Técnicos em Transportes (Aduaneiros)	36	R\$ 1.041,27	43,89
434º	Trançadores e Laceiros de Cabos de Aço	10	R\$ 1.050,55	44,00
435º	Desenhistas Técnicos em Eletricidade, Eletrônica, Eletromecânica, Calefação, Ventilação e Refrigeração	6	R\$ 1.050,16	44,00
436º	Operadores de Laminação	26	R\$ 1.039,95	44,00

Tabela 3: Ranking NAEC das Profissões em Sergipe – 2013

Ordem	Profissão	Vínculos Ativos	Remuneração Média	Horas Contratadas Médias
437º	Técnicos em Aquicultura	5	R\$ 1.046,75	44,00
438º	Trabalhadores do Acabamento Gráfico	185	R\$ 948,77	41,31
439º	Trabalhadores nos Serviços de Higiene Embelezamento	687	R\$ 785,94	43,67
440º	Trabalhadores na Fabricação de Cachaça, Cerveja, Vinhos e Outras Bebidas	64	R\$ 1.017,64	43,78
441º	Mecânicos de Manutenção de Bicicletas e Equipamentos Esportivos e de Ginástica	60	R\$ 991,51	41,67
442º	Operadores de Equipamentos de Moagem e Mistura de Materiais (Tratamentos Químicos e Afins)	26	R\$ 1.028,43	44,00
443º	Trabalhadores Auxiliares dos Serviços Funerários	43	R\$ 987,14	40,93
444º	Churrasqueiros, Pizzaiolos e Sushimen	197	R\$ 952,15	43,21
445º	Trabalhadores da Fabricação de Cerâmica Estrutural para Construção	731	R\$ 761,45	44,00
446º	Camareiros, Roupeiros e Afins	620	R\$ 796,87	43,39
447º	Operadores de Máquinas de Usinagem de Madeira CNC	29	R\$ 1.021,14	44,00
448º	Trabalhadores Polivalentes das Indústrias da Confecção de Roupas	651	R\$ 786,35	43,70
449º	Vidreiros e Ceramistas (Arte e Decoração)	155	R\$ 970,11	43,95
450º	Revestidores de Concreto Armado (Revestimentos Rígidos)	47	R\$ 993,81	42,68
451º	Operadores de Fornos de Primeira Fusão e Aciaria	108	R\$ 971,93	43,93
452º	Carpinteiros de Carrocerias e Carretas	25	R\$ 1.001,99	44,00
453º	Vidraceiros (Revestimentos Rígidos)	178	R\$ 935,70	43,88
454º	Trabalhadores na Pecuária de Animais de Pequeno Porte	584	R\$ 781,06	44,00
455º	Coloristas	139	R\$ 930,69	42,45
456º	Trabalhadores da Extração de Minerais Sólidos	85	R\$ 961,79	43,91

Tabela 3: *Ranking NAEC das Profissões em Sergipe – 2013*

Ordem	Profissão	Vínculos Ativos	Remuneração Média	Horas Contratadas Médias
457º	Coreógrafos e Bailarinos	34	R\$ 778,26	28,06
458º	Montadores de Veículos Automotores (Linha de Montagem)	83	R\$ 957,08	44,00
459º	Operadores de Máquinas de Fabricar Papel e Papelão	89	R\$ 949,75	44,00
460º	Trabalhadores da Preparação do Curtimento de Couros e Peles	16	R\$ 972,84	44,00
461º	Instaladores de Produtos e Acessórios	166	R\$ 912,21	43,61
462º	Trabalhadores Polivalentes das Indústrias Têxteis	175	R\$ 898,41	42,65
463º	Operadores de Máquinas de Conformação de Metais	75	R\$ 946,46	44,00
464º	Trabalhadores em Análises Sensoriais	12	R\$ 969,77	44,00
465º	Conservadores de Vias Permanentes (Trilhos)	62	R\$ 941,58	43,10
466º	Produtores da Avicultura e Cunicultura	102	R\$ 934,48	44,00
467º	Trabalhadores da Transformação de Vidros Planos	80	R\$ 941,56	44,00
468º	Trabalhadores de Arte e do Acabamento em Madeira do Mobiliário	17	R\$ 950,58	44,00
469º	Técnicos em Operação de Aparelhos de Projeção	10	R\$ 870,61	36,80
470º	Operadores de Instalações e Equipamentos de Fabricação de Materiais de Construção	303	R\$ 836,11	44,00
471º	Trabalhadores de Serviços Veterinários, de Higiene e Estética de Animais Domésticos	55	R\$ 918,98	43,11
472º	Reparadores de Equipamentos de Escritório	16	R\$ 930,21	43,50
473º	Inspetores e Revisores de Produção Têxtil	193	R\$ 864,89	43,63
474º	Cuidadores de Crianças, Jovens, Adultos e Idosos	203	R\$ 834,54	41,13
475º	Montadores de Máquinas, Aparelhos e Acessórios em Linhas de Montagem	510	R\$ 733,13	43,34

Tabela 3: Ranking NAEC das Profissões em Sergipe – 2013

Ordem	Profissão	Vínculos Ativos	Remuneração Média	Horas Contratadas Médias
476º	Trabalhadores Agrícolas na Fruticultura	603	R\$ 694,54	42,91
477º	Trabalhadores de Instalações de Materiais Isolantes	54	R\$ 903,89	44,00
478º	Mantenedores de Equipamentos de Parques de Diversões e Similares	13	R\$ 918,49	44,00
479º	Operadores de Máquinas de Desdobramento de Madeiras	42	R\$ 895,57	44,00
480º	Trabalhadores Artesanais na Conservação de Alimentos	17	R\$ 901,48	44,00
481º	Trabalhadores da Fabricação e Instalação de Artefatos de Tecidos e Couros	172	R\$ 840,83	43,74
482º	Trabalhadores da Preparação da Confecção de Roupas	394	R\$ 758,20	43,73
483º	Operadores de Máquinas na Fabricação de Artefatos de Tecidos e Couros	7	R\$ 902,45	44,00
484º	Extrativistas Florestais de Espécies Produtoras de Madeira	20	R\$ 897,30	44,00
485º	Trabalhadores Artesanais na Pasteurização do Leite e na Fabricação de Laticínios e Afins	38	R\$ 887,81	44,00
486º	Recreadores	206	R\$ 771,06	38,09
487º	Trabalhadores da Mecanização Florestal	11	R\$ 895,82	44,00
488º	Preparadores e Operadores de Usinagem de Madeira Convencional	70	R\$ 871,71	43,94
489º	Apresentadores de Espetáculos, Eventos e Programas	8	R\$ 870,93	41,75
490º	Mecânicos de Manutenção e Instalação de Aparelhos de Climatização e Refrigeração	158	R\$ 829,38	44,00
491º	Encadernadores e Recuperadores de Livros (Pequenos Lotes ou a Unidade)	6	R\$ 885,33	44,00
492º	Condutores de Veículos de Tração Animal e de Pedais	33	R\$ 848,47	41,79
493º	Trabalhadores na Pasteurização do Leite e na Fabricação de Laticínios e Afins	127	R\$ 825,54	43,83

Tabela 3: Ranking NAEC das Profissões em Sergipe – 2013

Ordem	Profissão	Vínculos Ativos	Remuneração Média	Horas Contratadas Médias
494º	Técnicos de Apoio à Bioengenharia	2	R\$ 745,80	32,00
495º	Trabalhadores de Fundição de Metais Puros e de Ligas Metálicas	72	R\$ 833,50	43,33
496º	Trabalhadores de Acabamento de Calçados	324	R\$ 742,90	44,00
497º	Trabalhadores de Manobras de Transportes Sobre Trilhos	25	R\$ 844,78	43,36
498º	Operadores de Máquinas para Bordado e Acabamento de Roupas	299	R\$ 746,67	43,85
499º	Instaladores e Mantenedores de Sistemas Eletroeletrônicos de Segurança	34	R\$ 845,44	44,00
500º	Coletadores de Apostas e de Jogos	230	R\$ 765,21	43,84
501º	Artesãos de Metais Preciosos e Semi-Preciosos	9	R\$ 835,62	44,00
502º	Reparadores de Aparelhos Eletrodomésticos	11	R\$ 833,85	44,00
503º	Confeccionadores de Artefatos de Madeira, Móveis de Vime e Afins	54	R\$ 816,29	44,00
504º	Operadores de Máquinas na Fabricação de Produtos de Papel e Papelão	25	R\$ 810,28	43,20
505º	Trabalhadores de Tratamento de Superfícies de Metais e de Compósitos (Termoquímicos)	26	R\$ 810,68	44,00
506º	Operadores de Máquinas de Madeiras (Produção em Série)	21	R\$ 811,87	44,00
507º	Trabalhadores do Acabamento de Couros e Peles	23	R\$ 809,59	44,00
508º	Forneiros Metalúrgicos (Segunda Fusão e Reaquecimento)	1	R\$ 813,00	44,00
509º	Professores de Educação Especial	47	R\$ 774,43	41,87
510º	Tratadores Polivalentes de Animais	191	R\$ 719,92	42,19
511º	Professores de Música, Artes e Drama do Ensino Superior	7	R\$ 621,07	26,71
512º	Criadores de Animais Aquáticos	25	R\$ 781,94	44,00
513º	Trabalhadores de Moldagem de Metais e de Ligas Metálicas	11	R\$ 786,81	44,00

Tabela 3: Ranking NAEC das Profissões em Sergipe – 2013

Ordem	Profissão	Vínculos Ativos	Remuneração Média	Horas Contratadas Médias
514º	Atletas Profissionais	43	R\$ 762,34	42,60
515º	Sopradores, Moldadores e Modeladores de Vidros e Afins	10	R\$ 783,02	44,00
516º	Trabalhadores de Tratamento e Preparação de Materiais	11	R\$ 779,08	44,00
517º	Tintureiros, Lavadeiros e Afins, à Máquina, à Mão	35	R\$ 766,81	44,00
518º	Trabalhadores na Pecuária de Animais de Médio Porte	25	R\$ 747,32	43,12
519º	Trabalhadores Agrícolas na Cultura de Plantas Fibrosas	3	R\$ 759,47	44,00
520º	Montadores de Aparelhos de Telecomunicações	7	R\$ 757,69	44,00
521º	Trabalhadores Polivalentes da Confecção de Artefatos de Tecidos e Couros	18	R\$ 749,11	44,00
522º	Artesãos	11	R\$ 710,64	39,27
523º	Carvoejadores e Afins	14	R\$ 740,48	44,00
524º	Trabalhadores de Trefilação e Estiramento e Extrusão de Metais e de Compósitos	5	R\$ 743,15	44,00
525º	Produtores Agropecuários em Geral	23	R\$ 721,50	44,00
526º	Modelos	2	R\$ 728,71	44,00
527º	Extrativistas Florestais de Espécies Produtoras de Fibras, Ceras e Óleos	30	R\$ 717,48	44,00
528º	Produtores de Animais e Insetos Úteis	2	R\$ 727,17	44,00
529º	Operadores de Máquinas de Aglomeração e Prensagem de Chapas	1	R\$ 726,00	44,00
530º	Trabalhadores Agrícolas no Cultivo de Flores e Plantas Ornamentais	44	R\$ 709,44	44,00
531º	Produtores Agrícolas no Cultivo de Flores e Plantas Ornamentais	1	R\$ 724,00	44,00
532º	Trabalhadores Artesanais da Confecção de Roupas	15	R\$ 699,99	42,27
533º	Designer de Interiores de Nível Superior	3	R\$ 666,67	37,67
534º	Catadores de Sucata	39	R\$ 702,71	44,00

Tabela 3: Ranking NAEC das Profissões em Sergipe – 2013

Ordem	Profissão	Vínculos Ativos	Remuneração Média	Horas Contratadas Médias
535º	Preparadores de Pasta para Fabricação de Papel	25	R\$ 696,26	42,56
536º	Trabalhadores da Preparação de Artefatos de Tecidos, Couros e Tapeçaria	18	R\$ 708,69	44,00
537º	Produtores em Pecuária de Animais de Grande Porte	13	R\$ 707,27	44,00
538º	Pescadores Polivalentes	2	R\$ 711,14	44,00
539º	Trabalhadores Artesanais da Confecção de Calçados e Artefatos de Couros e Peles	6	R\$ 708,40	44,00
540º	Trabalhadores Agrícolas na Olericultura	36	R\$ 687,39	43,39
541º	Trabalhadores na Criação de Insetos e Animais Úteis	2	R\$ 698,71	44,00
542º	Produtores Agrícolas na Cultura de Gramíneas	5	R\$ 696,83	44,00
543º	Produtores em Pecuária Polivalente	10	R\$ 693,82	44,00
544º	Trabalhadores Agrícolas na Cultura de Plantas Oleaginosas	68	R\$ 671,68	44,00
545º	Produtores Agrícolas na Fruticultura	4	R\$ 689,14	44,00
546º	Trabalhadores do Acabamento de Artefatos de Tecidos e Couros	32	R\$ 678,34	44,00
547º	Produtores Agrícolas Polivalentes	7	R\$ 682,57	44,00
548º	Trabalhadores Florestais Polivalentes	13	R\$ 678,00	44,00
549º	Técnicos Marítimos, Fluviais e Regionais de Máquinas	3	R\$ 678,00	44,00
550º	Trabalhadores de Apoio ao Extrativismo da Pesca	1	R\$ 678,00	44,00
551º	Trabalhadores Agrícolas nas Culturas de Plantas Estimulantes e Especiarias (Exceto Extração Florestal)	1	R\$ 678,00	44,00

Fonte: Elaboração do IFS/NAEC, a partir de dados da RAIS

5 RANKING DAS PROFISSÕES POR VÍNCULOS ATIVOS EM SERGIPE

Tabela 4: *Ranking* das Profissões por Vínculos Ativos em Sergipe – 2013

Ordem	Profissão	Vínculos Ativos	% Total	Remuneração Média
1º	Escriturários em Geral, Agentes, Assistentes e Auxiliares Administrativos	34.953	8,61%	R\$ 1.617,34
2º	Dirigentes do Serviço Público	27.685	6,82%	R\$ 2.668,49
3º	Vendedores e Demonstradores em Lojas ou Mercados	26.391	6,50%	R\$ 955,52
4º	Professores de Nível Médio no Ensino Fundamental	13.562	3,34%	R\$ 3.304,52
5º	Ajudantes de Obras Cíveis	13.148	3,24%	R\$ 779,16
6º	Professores de Nível Superior do Ensino Fundamental (Primeira a Quarta Séries)	12.206	3,01%	R\$ 3.266,32
7º	Vigilantes e Guardas de Segurança	11.712	2,89%	R\$ 1.328,55
8º	Trabalhadores nos Serviços de Manutenção e Conservação de Edifícios e Logradouros	10.003	2,47%	R\$ 868,03
9º	Técnicos e Auxiliares de Enfermagem	9.452	2,33%	R\$ 1.331,75
10º	Trabalhadores nos Serviços de Manutenção de Edificações	9.003	2,22%	R\$ 879,87
11º	Porteiros, Guardas e Vigias	7.196	1,77%	R\$ 959,73
12º	Supervisores de Serviços Administrativos (Exceto Contabilidade, Finanças e Controle)	6.854	1,69%	R\$ 1.510,87
13º	Trabalhadores de Estruturas de Alvenaria	6.767	1,67%	R\$ 1.073,47
14º	Caixas e Bilheteiros (Exceto Caixa de Banco)	6.377	1,57%	R\$ 975,79
15º	Motoristas de Veículos de Pequeno e Médio Porte	6.146	1,51%	R\$ 1.301,05
16º	Trabalhadores Agrícolas na Cultura de Gramíneas	6.139	1,51%	R\$ 804,85
17º	Recepcionistas	6.120	1,51%	R\$ 867,08
18º	Garçons, Barmen, Copeiros e Sommeliers	6.015	1,48%	R\$ 831,65
19º	Motoristas de Veículos de Cargas em Geral	5.433	1,34%	R\$ 1.441,16
20º	Não-classificado	5.414	1,33%	R\$ 5.182,65
21º	Operadores de Telemarketing	5.062	1,25%	R\$ 786,42
22º	Trabalhadores de Cargas e Descargas de Mercadorias	4.418	1,09%	R\$ 872,66
23º	Trabalhadores nos Serviços de Administração de Edifícios	3.923	0,97%	R\$ 793,53

Tabela 4: *Ranking* das Profissões por Vínculos Ativos em Sergipe – 2013

Ordem	Profissão	Vínculos Ativos	% Total	Remuneração Média
24º	Agentes Comunitários de Saúde, Parteiras Práticas e Afins	3.511	0,87%	R\$ 1.248,58
25º	Trabalhadores Operacionais de Conservação de Vias Permanentes (Exceto Trilhos)	3.497	0,86%	R\$ 805,50
26º	Cozinheiros	3.461	0,85%	R\$ 868,72
27º	Almoxarifes e Armazenistas	3.174	0,78%	R\$ 1.395,19
28º	Escriturários de Serviços Bancários	3.132	0,77%	R\$ 4.748,73
29º	Alimentadores de Linhas de Produção	2.953	0,73%	R\$ 848,84
30º	Agentes da Saúde e do Meio Ambiente	2.947	0,73%	R\$ 1.446,61
31º	Policiais, Guardas-Civis Municipais e Agentes de Trânsito	2.610	0,64%	R\$ 5.348,03
32º	Médicos Clínicos	2.494	0,61%	R\$ 6.803,21
33º	Gerentes Administrativos, Financeiros e de Riscos	2.493	0,61%	R\$ 2.427,04
34º	Enfermeiros de Nível Superior e Afins	2.329	0,57%	R\$ 3.571,42
35º	Motoristas de Ônibus Urbanos, Metropolitanos e Rodoviários	2.260	0,56%	R\$ 1.395,15
36º	Professores do Ensino Médio	2.063	0,51%	R\$ 2.851,40
37º	Trabalhadores de Montagem de Estruturas de Madeira, Metal e Compósitos em Obras Cíveis	2.040	0,50%	R\$ 1.116,27
38º	Trabalhadores de Embalagem e de Etiquetagem	1.978	0,49%	R\$ 801,44
39º	Gerentes de Marketing, Comercialização e Vendas	1.968	0,48%	R\$ 2.617,53
40º	Trabalhadores Polivalentes da Confecção de Calçados	1.929	0,48%	R\$ 746,00
41º	Operadores de Máquinas para Costura de Peças do Vestuário	1.927	0,47%	R\$ 731,53
42º	Padeiros, Confeiteiros e Afins	1.771	0,44%	R\$ 892,42
43º	Operadores de Máquinas a Vapor e Utilidades	1.766	0,44%	R\$ 1.191,75
44º	Trabalhadores na Exploração Agropecuária em Geral	1.649	0,41%	R\$ 882,55
45º	Ceramistas (Preparação e Fabricação)	1.633	0,40%	R\$ 708,10
46º	Mecânicos de Manutenção de Veículos Automotores	1.619	0,40%	R\$ 1.178,35
47º	Trabalhadores na Pecuária de Animais de Grande Porte	1.613	0,40%	R\$ 755,44

Tabela 4: *Ranking* das Profissões por Vínculos Ativos em Sergipe – 2013

Ordem	Profissão	Vínculos Ativos	% Total	Remuneração Média
48º	Escriturários de Apoio à Produção	1.591	0,39%	R\$ 1.119,26
49º	Técnicos de Vendas Especializadas	1.546	0,38%	R\$ 1.254,00
50º	Escriturários de Contabilidade	1.535	0,38%	R\$ 1.310,62
51º	Fiscais e Cobradores dos Transportes Coletivos	1.526	0,38%	R\$ 856,85
52º	Trabalhadores de Apoio à Agricultura	1.298	0,32%	R\$ 786,48
53º	Trabalhadores de Instalações Elétricas	1.291	0,32%	R\$ 1.308,19
54º	Trabalhadores na Fabricação e Conservação de Alimentos	1.286	0,32%	R\$ 752,82
55º	Contadores e Auditores	1.257	0,31%	R\$ 13.081,25
56º	Trabalhadores da Preparação da Confecção de Calçados	1.242	0,31%	R\$ 700,19
57º	Professores de Nível Superior no Ensino Fundamental de Quinta a Oitava Série	1.224	0,30%	R\$ 1.513,41
58º	Mecânicos de Manutenção de Máquinas Industriais	1.213	0,30%	R\$ 2.083,13
59º	Secretários Executivos e Bilíngues	1.212	0,30%	R\$ 1.669,61
60º	Professores de Nível Médio na Educação Infantil	1.195	0,29%	R\$ 1.038,24
61º	Operadores de Máquinas de Costurar e Montar Calçados	1.170	0,29%	R\$ 741,10
62º	Professores na Área de Formação Pedagógica do Ensino Superior	1.143	0,28%	R\$ 3.675,00
63º	Outros Trabalhadores dos Serviços	1.129	0,28%	R\$ 953,47
64º	Eletricistas-eletrônicos de Manutenção	1.112	0,27%	R\$ 1.843,17
65º	Trabalhadores na Operação de Máquinas de Terraplenagem e Fundações	1.062	0,26%	R\$ 1.566,87
66º	Trabalhadores de Soldagem e Corte de Metais e de Compósitos	997	0,25%	R\$ 1.591,48
67º	Supervisores da Construção Civil	991	0,24%	R\$ 2.361,94
68º	Encanadores e Instaladores de Tubulações	982	0,24%	R\$ 1.482,54
69º	Pintores de Obras e Revestidores de Interiores (Revestimentos Flexíveis)	980	0,24%	R\$ 1.051,28
70º	Programadores, Avaliadores e Orientadores de Ensino	977	0,24%	R\$ 2.352,21
71º	Montadores de Móveis e Artefatos de Madeira	951	0,23%	R\$ 909,04
72º	Gerentes de Operações Comerciais e de	944	0,23%	R\$ 2.400,74

Tabela 4: *Ranking* das Profissões por Vínculos Ativos em Sergipe – 2013

Ordem	Profissão	Vínculos Ativos	% Total	Remuneração Média
	Reparação			
73º	Técnicos em Eletrônica	942	0,23%	R\$ 1.953,70
74º	Trabalhadores Auxiliares nos Serviços de Alimentação	939	0,23%	R\$ 791,55
75º	Montadores de Estruturas de Concreto Armado	924	0,23%	R\$ 1.188,13
76º	Motociclistas e Ciclistas de Entregas Rápidas	919	0,23%	R\$ 929,36
77º	Técnicos Mecânicos na Fabricação e Montagem de Máquinas, Sistemas e Instrumentos	870	0,21%	R\$ 6.944,12
78º	Analistas de Sistemas Computacionais	864	0,21%	R\$ 4.331,96
79º	Operadores de Filtragem e Separação	804	0,20%	R\$ 12.055,93
80º	Trabalhadores da Mecanização Agropecuária	801	0,20%	R\$ 1.089,50
81º	Administradores de Empresas	794	0,20%	R\$ 5.502,65
82º	Cirurgiões-Dentistas	779	0,19%	R\$ 3.862,77
83º	Contínuos	771	0,19%	R\$ 823,15
84º	Supervisores de Vendas e de Prestação de Serviços	763	0,19%	R\$ 2.053,50
85º	Instaladores e Reparadores de Linhas e Cabos Elétricos, Telefônicos e de Comunicação de Dados	758	0,19%	R\$ 1.760,44
86º	Professores de Nível Superior na Educação Infantil	754	0,19%	R\$ 1.361,45
87º	Assistentes Sociais e Economistas Domésticos	746	0,18%	R\$ 3.055,85
88º	Técnicos em Segurança do Trabalho	740	0,18%	R\$ 3.089,72
89º	Magarefes e Afins	734	0,18%	R\$ 956,96
90º	Trabalhadores da Fabricação de Cerâmica Estrutural para Construção	731	0,18%	R\$ 761,45
91º	Diretores Administrativos e Financeiros	722	0,18%	R\$ 3.307,15
92º	Trabalhadores da Extração de Minerais Líquidos e Gasosos	721	0,18%	R\$ 5.712,98
93º	Serventuários da Justiça e Afins	717	0,18%	R\$ 7.055,97
94º	Trabalhadores nos Serviços de Higiene Embelezamento	687	0,17%	R\$ 785,94
95º	Montadores de Equipamentos Eletroeletrônicos	672	0,17%	R\$ 863,94
96º	Tintureiros, Lavadeiros e Afins, à Máquina, à Máquina	669	0,16%	R\$ 828,85
97º	Farmacêuticos	662	0,16%	R\$ 2.548,12

Tabela 4: *Ranking* das Profissões por Vínculos Ativos em Sergipe – 2013

Ordem	Profissão	Vínculos Ativos	% Total	Remuneração Média
98º	Técnicos em Contabilidade	653	0,16%	R\$ 3.029,18
99º	Trabalhadores Polivalentes das Indústrias da Confecção de Roupas	651	0,16%	R\$ 786,35
100º	Técnicos em Eletricidade e Eletrotécnicos (Covalidação 3131)	641	0,16%	R\$ 3.233,94
101º	Engenheiros Cíveis e Afins	639	0,16%	R\$ 8.167,80
102º	Telefonistas	637	0,16%	R\$ 1.163,85
103º	Técnicos de Odontologia	635	0,16%	R\$ 903,36
104º	Carteiros e Operadores de Triagem de Serviços Postais	626	0,15%	R\$ 2.304,44
105º	Camareiros, Roupeiros e Afins	620	0,15%	R\$ 796,87
106º	Técnicos de Controle da Produção	619	0,15%	R\$ 1.974,42
107º	Trabalhadores de Caldeiraria e Serralheria	617	0,15%	R\$ 1.281,47
108º	Técnicos em Operação e Monitoração de Computadores	606	0,15%	R\$ 1.724,24
109º	Trabalhadores Agrícolas na Fruticultura	603	0,15%	R\$ 694,54
110º	Trabalhadores da Pintura de Equipamentos, Veículos, Estruturas Metálicas e de Compósitos	591	0,15%	R\$ 1.141,98
111º	Técnicos em Construção Civil (Edificações)	585	0,14%	R\$ 3.729,97
112º	Trabalhadores na Pecuária de Animais de Pequeno Porte	584	0,14%	R\$ 781,06
113º	Operadores de Equipamentos de Movimentação de Cargas	539	0,13%	R\$ 1.670,90
114º	Marceneiros e Afins	538	0,13%	R\$ 950,57
115º	Médicos em Especialidades Cirúrgicas	535	0,13%	R\$ 7.132,05
116º	Instrutores de Ensino Profissional	518	0,13%	R\$ 3.002,66
117º	Técnicos em Equipamentos Médicos e Odontológicos	513	0,13%	R\$ 2.120,88
118º	Montadores de Máquinas, Aparelhos e Acessórios em Linhas de Montagem	510	0,13%	R\$ 733,13
119º	Operadores de Máquinas de Escritório	501	0,12%	R\$ 1.665,43
120º	Instrutores e Professores de Escolas Livres	499	0,12%	R\$ 920,49
121º	Supervisores de Trabalhadores de Atendimento ao Público	494	0,12%	R\$ 1.378,57
122º	Profissionais do Jornalismo	489	0,12%	R\$ 2.220,95
123º	Profissionais da Habilitação e Reabilitação	475	0,12%	R\$ 2.617,34

Tabela 4: *Ranking* das Profissões por Vínculos Ativos em Sergipe – 2013

Ordem	Profissão	Vínculos Ativos	% Total	Remuneração Média
	(Covalidação 2236)			
124º	Técnicos e Fiscais da Tributação e Arrecadação	469	0,12%	R\$ 2.083,06
125º	Supervisores de Serviços Financeiros, de Câmbio e de Controle	457	0,11%	R\$ 1.603,43
126º	Advogados	448	0,11%	R\$ 5.810,65
127º	Técnicos e Auxiliares Técnicos em Patologia Clínica	444	0,11%	R\$ 1.450,60
128º	Técnicos de Planejamento e Controle de Produção	443	0,11%	R\$ 2.456,85
129º	Operadores de Processos das Indústrias de Transformação de Produtos Químicos, Petroquímicos e Afins	441	0,11%	R\$ 1.935,43
130º	Vendedores em Domicílio	441	0,11%	R\$ 1.124,27
131º	Auxiliares de Laboratório da Saúde	429	0,11%	R\$ 1.191,25
132º	Gerentes de Produção e Operações em Empresa da Indústria Extrativa, de Transformação e de Serviços de Utilidade Pública	428	0,11%	R\$ 4.203,67
133º	Técnicos em Programação	415	0,10%	R\$ 3.082,77
134º	Operadores de Tear e Máquinas Similares	412	0,10%	R\$ 1.278,92
135º	Operadores da Fiação	405	0,10%	R\$ 990,23
136º	Psicólogos e Psicanalistas	403	0,10%	R\$ 2.173,41
137º	Trabalhadores da Preparação da Confecção de Roupas	394	0,10%	R\$ 758,20
138º	Técnicos Agrícolas	392	0,10%	R\$ 2.790,54
139º	Trabalhadores de Extração de Minerais Sólidos (Operadores de Máquinas)	389	0,10%	R\$ 1.929,88
140º	Professores Leigos no Ensino Fundamental	385	0,09%	R\$ 1.756,61
141º	Técnicos em Secretariado, Taquígrafos e Estenotipistas	379	0,09%	R\$ 1.489,21
142º	Trabalhadores na Operação de Máquinas de Concreto Usinado	377	0,09%	R\$ 1.131,95
143º	Trabalhadores de Atenção, Defesa e Proteção a Pessoas em Situação de Risco	354	0,09%	R\$ 1.471,05
144º	Professores nas Áreas de Língua e Literatura do Ensino Superior	344	0,08%	R\$ 1.321,80

Tabela 4: *Ranking* das Profissões por Vínculos Ativos em Sergipe – 2013

Ordem	Profissão	Vínculos Ativos	% Total	Remuneração Média
145º	Técnicos de Laboratório Industrial	343	0,08%	R\$ 4.026,18
146º	Professores Práticos no Ensino Profissionalizante	340	0,08%	R\$ 1.822,38
147º	Gesseiros	336	0,08%	R\$ 966,08
148º	Inspetores de Alunos e Afins	335	0,08%	R\$ 911,95
149º	Supervisores dos Serviços de Transporte, Turismo, Hotelaria e Administração de Edifícios	331	0,08%	R\$ 1.580,59
150º	Professores de Ciências Humanas do Ensino Superior	328	0,08%	R\$ 2.224,75
151º	Trabalhadores de Acabamento de Calçados	324	0,08%	R\$ 742,90
152º	Dirigentes Gerais da Administração Pública	319	0,08%	R\$ 1.924,19
153º	Trabalhadores de Traçagem e Montagem de Estruturas Metálicas e de Compósitos	318	0,08%	R\$ 1.157,83
154º	Escriturários de Serviços de Biblioteca e Documentação	318	0,08%	R\$ 1.065,77
155º	Trabalhadores da Impressão Gráfica	313	0,08%	R\$ 1.107,61
156º	Reparadores de Carrocerias de Veículos	311	0,08%	R\$ 1.210,46
157º	Ajustadores Mecânicos Polivalentes	309	0,08%	R\$ 1.283,51
158º	Preparadores e Operadores de Máquinas-Ferramenta Convencionais	309	0,08%	R\$ 1.430,03
159º	Nutricionistas	305	0,08%	R\$ 2.430,49
160º	Operadores de Instalações e Equipamentos de Fabricação de Materiais de Construção	303	0,07%	R\$ 836,11
161º	Operadores de Máquinas para Bordado e Acabamento de Roupas	299	0,07%	R\$ 746,67
162º	Cobradores e Afins	298	0,07%	R\$ 939,53
163º	Operadores de Instalações e Máquinas de Produtos Plásticos, de Borracha e Parafinas	297	0,07%	R\$ 997,59
164º	Trabalhadores Elementares de Serviços de Manutenção Veicular	290	0,07%	R\$ 981,76
165º	Técnicos em Telecomunicações e Telefonia	284	0,07%	R\$ 2.977,03
166º	Compradores	281	0,07%	R\$ 2.489,86
167º	Gerentes de Operações de Turismo, Alojamento e Alimentação	279	0,07%	R\$ 1.654,94
168º	Bombeiros e Salva-Vidas	278	0,07%	R\$ 1.021,03
169º	Gerentes de RH e de Relações do Trabalho	278	0,07%	R\$ 2.932,37
170º	Operadores de Instalações de Captação,	266	0,07%	R\$ 4.756,60

Tabela 4: *Ranking* das Profissões por Vínculos Ativos em Sergipe – 2013

Ordem	Profissão	Vínculos Ativos	% Total	Remuneração Média
	Tratamento e Distribuição de Água			
171º	Economistas	263	0,06%	R\$ 5.718,21
172º	Operadores de Máquinas e Equipamentos de Elevação	262	0,06%	R\$ 2.580,81
173º	Operadores na Fabricação de Pães, Massas e Doces	260	0,06%	R\$ 996,70
174º	Técnicos em Transportes Intermodais	251	0,06%	R\$ 6.372,18
175º	Mecânicos de Manutenção de Máquinas Pesadas e Equipamentos Agrícolas	249	0,06%	R\$ 3.617,05
176º	Engenheiros Agrossilvípecuários	248	0,06%	R\$ 8.427,43
177º	Instaladores-Reparadores de Linhas e Equipamentos de Telecomunicações	240	0,06%	R\$ 1.220,13
178º	Coletadores de Apostas e de Jogos	230	0,06%	R\$ 765,21
179º	Diretores Gerais	229	0,06%	R\$ 5.640,10
180º	Técnicos em Operação de Aparelhos Cenográficos	227	0,06%	R\$ 1.085,03
181º	Professores do Ensino Profissional	221	0,05%	R\$ 1.421,05
182º	Profissionais de Recursos Humanos	217	0,05%	R\$ 2.173,67
183º	Trabalhadores de Manutenção de Roçadeiras, Motosserras e Similares	212	0,05%	R\$ 1.607,63
184º	Professores de Ciências Econômicas, Administrativas e Contábeis do Ensino Superior	210	0,05%	R\$ 2.290,44
185º	Supervisores em Serviços de Reparação e Manutenção de Máquinas e Equipamentos Industriais, Comerciais e Residenciais	206	0,05%	R\$ 2.663,21
186º	Trabalhadores de Acabamento, Tingimento e Estamparia das Indústrias Têxteis	206	0,05%	R\$ 1.027,11
187º	Recreadores	206	0,05%	R\$ 771,06
188º	Cuidadores de Crianças, Jovens, Adultos e Idosos	203	0,05%	R\$ 834,54
189º	Biomédicos	202	0,05%	R\$ 2.303,70
190º	Técnicos Esportivos	200	0,05%	R\$ 1.080,77
191º	Desenhistas Industriais (Designers), Escultores, Pintores e Afins	198	0,05%	R\$ 1.207,65
192º	Churrasqueiros, Pizzaiolos e Sushimen	197	0,05%	R\$ 952,15
193º	Técnicos Químicos	195	0,05%	R\$ 2.741,38

Tabela 4: *Ranking* das Profissões por Vínculos Ativos em Sergipe – 2013

Ordem	Profissão	Vínculos Ativos	% Total	Remuneração Média
194º	Inspetores e Revisores de Produção Têxtil	193	0,05%	R\$ 864,89
195º	Técnicos em Fisioterapia e Afins	192	0,05%	R\$ 1.479,79
196º	Engenheiros Mecânicos	192	0,05%	R\$ 18.042,77
197º	Tratadores Polivalentes de Animais	191	0,05%	R\$ 719,92
198º	Técnicos em Transportes Rodoviários	191	0,05%	R\$ 1.622,58
199º	Gerentes de Operações de Serviços em Empresa de Transporte, de Comunicação e de Logística (Armazenagem e Distribuição)	191	0,05%	R\$ 3.293,44
200º	Técnicos em Topografia, Agrimensura e Hidrografia	190	0,05%	R\$ 1.965,46
201º	Audidores Fiscais do Trabalho	188	0,05%	R\$ 4.811,98
202º	Engenheiros Químicos	187	0,05%	R\$ 18.786,14
203º	Trabalhadores do Acabamento Gráfico	185	0,05%	R\$ 948,77
204º	Técnicos em Administração	179	0,04%	R\$ 2.190,14
205º	Mecânicos de Manutenção de Bombas, Motores, Compressores e Equipamentos de Transmissão	178	0,04%	R\$ 1.452,20
206º	Vidraceiros (Revestimentos Rígidos)	178	0,04%	R\$ 935,70
207º	Promotores e Defensores Públicos e Afins	178	0,04%	R\$ 23.016,77
208º	Professores de Ciências Biológicas e Médicas do Ensino Superior	176	0,04%	R\$ 2.111,19
209º	Trabalhadores Polivalentes das Indústrias Têxteis	175	0,04%	R\$ 898,41
210º	Professores de Nível Médio no Ensino Profissionalizante	175	0,04%	R\$ 3.951,58
211º	Trabalhadores da Fabricação e Instalação de Artefatos de Tecidos e Couros	172	0,04%	R\$ 840,83
212º	Locutores, Comentaristas e Repórteres de Rádio e Televisão	172	0,04%	R\$ 1.917,36
213º	Professores de Matemática, Estatística e Informática do Ensino Superior	172	0,04%	R\$ 3.339,22
214º	Instaladores de Produtos e Acessórios	166	0,04%	R\$ 912,21
215º	Delegados de Polícia	162	0,04%	R\$ 20.871,65
216º	Trabalhadores de Beneficiamento de Pedras Ornamentais	160	0,04%	R\$ 1.052,03
217º	Eletricistas-Eletrônicos de Manutenção Veicular (Aérea, Terrestre e Naval)	158	0,04%	R\$ 1.394,05

Tabela 4: *Ranking* das Profissões por Vínculos Ativos em Sergipe – 2013

Ordem	Profissão	Vínculos Ativos	% Total	Remuneração Média
218º	Mecânicos de Manutenção e Instalação de Aparelhos de Climatização e Refrigeração	158	0,04%	R\$ 829,38
219º	Supervisores na Confecção de Calçados	157	0,04%	R\$ 1.088,43
220º	Supervisores na Exploração Agropecuária	157	0,04%	R\$ 1.181,49
221º	Vidreiros e Ceramistas (Arte e Decoração)	155	0,04%	R\$ 970,11
222º	Técnicos em Turismo	154	0,04%	R\$ 1.100,12
223º	Técnicos Mecânicos na Manutenção de Máquinas, Sistemas e Instrumentos	152	0,04%	R\$ 4.695,24
224º	Operadores de Equipamentos de Acabamento de Chapas e Metais	151	0,04%	R\$ 1.181,32
225º	Técnicos em Produção, Conservação e de Qualidade de Alimentos	147	0,04%	R\$ 1.450,02
226º	Engenheiros Industriais, de Produção e Segurança	147	0,04%	R\$ 6.343,46
227º	Técnico em Manipulações Farmacêuticas	145	0,04%	R\$ 1.153,29
228º	Técnicos em Transportes Aeroviários	144	0,04%	R\$ 2.649,83
229º	Diretores e Gerentes de Serviços Educacionais - Domínio C	143	0,04%	R\$ 3.290,88
230º	Supervisores da Fabricação de Alimentos, Bebidas e Fumo	142	0,03%	R\$ 2.375,35
231º	Procuradores e Advogados Públicos	141	0,03%	R\$ 15.873,51
232º	Montadores de Instalações de Ventilação e Refrigeração	140	0,03%	R\$ 1.226,08
233º	Coloristas	139	0,03%	R\$ 930,69
234º	Gerentes de Suprimentos e Afins	139	0,03%	R\$ 2.459,55
235º	Mantenedores de Elevadores, Escadas e Portas Automáticas	138	0,03%	R\$ 1.389,96
236º	Gerentes de Tecnologia da Informação	137	0,03%	R\$ 4.918,40
237º	Afiadores e Polidores de Metais	136	0,03%	R\$ 1.105,80
238º	Profissionais de Comercialização e Consultoria de Serviços Bancários	136	0,03%	R\$ 4.137,77
239º	Supervisores dos Serviços de Proteção, Segurança e Outros	135	0,03%	R\$ 1.639,97
240º	Técnicos em Calibração e Instrumentação	133	0,03%	R\$ 2.290,55
241º	Geólogos e Geofísicos	133	0,03%	R\$ 17.834,81
242º	Técnicos em Biblioteconomia	131	0,03%	R\$ 1.161,94

Tabela 4: *Ranking* das Profissões por Vínculos Ativos em Sergipe – 2013

Ordem	Profissão	Vínculos Ativos	% Total	Remuneração Média
243º	Técnicos em Mineração	131	0,03%	R\$ 7.515,27
244º	Biólogos e Afins	129	0,03%	R\$ 3.630,74
245º	Dirigentes e Administradores de Entidades Patronais e dos Trabalhadores e de Outros Interesses Socioeconômicos	128	0,03%	R\$ 1.568,61
246º	Trabalhadores na Pasteurização do Leite e na Fabricação de Laticínios e Afins	127	0,03%	R\$ 825,54
247º	Profissionais de Administração Econômico-Financeira	127	0,03%	R\$ 1.841,69
248º	Veterinários e Zootecnistas	125	0,03%	R\$ 3.930,49
249º	Trabalhadores dos Serviços Funerários	123	0,03%	R\$ 1.137,85
250º	Trabalhadores da Pré-Impressão Gráfica	121	0,03%	R\$ 1.284,09
251º	Técnicos em Operação de Aparelhos de Sonorização	121	0,03%	R\$ 1.035,16
252º	Supervisores da Indústria Têxtil	119	0,03%	R\$ 1.782,68
253º	Gerentes de Manutenção	119	0,03%	R\$ 5.439,52
254º	Profissionais da Informação	116	0,03%	R\$ 3.801,73
255º	Oficiais de Convés e Afins	116	0,03%	R\$ 2.408,52
256º	Gerentes de Produção e Operações em Empresa Agropecuária, Pesqueira, Aquícola e Florestal	116	0,03%	R\$ 2.142,19
257º	Técnicos de Operação de Emissoras de Rádio	115	0,03%	R\$ 1.694,79
258º	Técnicos em Construção Civil (Obras de Infraestrutura)	115	0,03%	R\$ 4.879,40
259º	Especialistas em Informática	113	0,03%	R\$ 1.812,65
260º	Aplicadores de Revestimentos Cerâmicos, Pastilhas, Pedras e Madeiras	111	0,03%	R\$ 1.021,18
261º	Mecânicos de Instrumentos de Precisão (Exceto Técnicos)	109	0,03%	R\$ 1.499,74
262º	Operadores de Fornos de Primeira Fusão e Aciaria	108	0,03%	R\$ 971,93
263º	Engenheiros Eletroeletrônicos e Afins	108	0,03%	R\$ 8.804,66
264º	Profissionais da Matemática	108	0,03%	R\$ 5.355,32
265º	Técnicos em Operação de Sistemas de Televisão e de Produtoras de Vídeo	104	0,03%	R\$ 2.019,21
266º	Profissionais de Relações Públicas, Publicidade, Mercado e Negócios	104	0,03%	R\$ 2.062,64

Tabela 4: *Ranking* das Profissões por Vínculos Ativos em Sergipe – 2013

Ordem	Profissão	Vínculos Ativos	% Total	Remuneração Média
267º	Trabalhadores na Navegação Marítima, Fluvial e Regional	102	0,03%	R\$ 2.140,70
268º	Produtores da Avicultura e Cunicultura	102	0,03%	R\$ 934,48
269º	Supervisores na Confecção do Vestuário	100	0,02%	R\$ 1.119,85
270º	Auditores-Fiscais do Tesouro Nacional	99	0,02%	R\$ 17.821,11
271º	Lubrificadores	96	0,02%	R\$ 1.587,93
272º	Chefes de Cozinha e Afins	96	0,02%	R\$ 1.344,29
273º	Defensores Públicos e Procuradores da Assistência Judiciária	95	0,02%	R\$ 20.521,56
274º	Supervisores da Extração Mineral	94	0,02%	R\$ 5.340,52
275º	Técnicos e Analistas de Seguros e Afins	94	0,02%	R\$ 1.419,51
276º	Músicos Intérpretes	91	0,02%	R\$ 1.281,46
277º	Químicos	90	0,02%	R\$ 9.753,59
278º	Operadores de Máquinas de Fabricar Papel e Papelão	89	0,02%	R\$ 949,75
279º	Montadores de Máquinas Industriais	89	0,02%	R\$ 2.004,72
280º	Arquitetos	89	0,02%	R\$ 4.838,06
281º	Gerentes de Operações de Serviços em Instituição de Intermediação Financeira	88	0,02%	R\$ 5.484,75
282º	Trabalhadores na Fabricação e Refino de Açúcar	87	0,02%	R\$ 1.269,81
283º	Supervisores de Usinagem, Conformação e Tratamento de Metais	87	0,02%	R\$ 2.923,91
284º	Operadores de Instalações de Captação e Esgotos	86	0,02%	R\$ 2.726,00
285º	Operadores de Instalações e Equipamentos de Fabricação de Cerâmicas, Vidros e Porcelanas	85	0,02%	R\$ 1.145,45
286º	Trabalhadores da Extração de Minerais Sólidos	85	0,02%	R\$ 961,79
287º	Diretores e Gerentes de Operações em Empresa de Serviços de Saúde	84	0,02%	R\$ 3.894,36
288º	Montadores de Veículos Automotores (Linha de Montagem)	83	0,02%	R\$ 957,08
289º	Gerentes de Produção e Operações da Construção Civil e Obras Públicas	82	0,02%	R\$ 5.612,16
290º	Trabalhadores da Transformação de Vidros Planos	80	0,02%	R\$ 941,56
291º	Técnicos Marítimos, Fluviários e Regional de	77	0,02%	R\$ 6.953,88

Tabela 4: *Ranking* das Profissões por Vínculos Ativos em Sergipe – 2013

Ordem	Profissão	Vínculos Ativos	% Total	Remuneração Média
	Convés			
292º	Operadores de Instalações de Geração e Distribuição de Energia Elétrica, Hidráulica, Térmica ou Nuclear	76	0,02%	R\$ 4.841,51
293º	Operadores de Máquinas de Conformação de Metais	75	0,02%	R\$ 946,46
294º	Supervisores de Manutenção Eletroeletrônica Industrial, Comercial e Residencial	72	0,02%	R\$ 4.362,62
295º	Trabalhadores de Fundição de Metais Puros e de Ligas Metálicas	72	0,02%	R\$ 833,50
296º	Operadores Polivalentes de Equipamentos em Indústrias Químicas, Petroquímicas e Afins	70	0,02%	R\$ 4.947,57
297º	Preparadores e Operadores de Usinagem de Madeira Convencional	70	0,02%	R\$ 871,71
298º	Supervisores em Indústria de Madeira, Mobiliário e da Carpintaria Veicular	69	0,02%	R\$ 1.668,77
299º	Técnicos de Apoio em Pesquisa e Desenvolvimento	69	0,02%	R\$ 10.882,52
300º	Trabalhadores Agrícolas na Cultura de Plantas Oleaginosas	68	0,02%	R\$ 671,68
301º	Fonoaudiólogos	68	0,02%	R\$ 2.292,95
302º	Entrevistadores, Recenseadores e Afins	67	0,02%	R\$ 1.376,63
303º	Operadores de Equipamentos de Destilação, Evaporação e Reação	66	0,02%	R\$ 1.390,26
304º	Preparadores de Fumo	65	0,02%	R\$ 1.111,28
305º	Técnicos em Operações e Serviços Bancários	65	0,02%	R\$ 4.494,97
306º	Trabalhadores na Fabricação de Cachaça, Cerveja, Vinhos e Outras Bebidas	64	0,02%	R\$ 1.017,64
307º	Engenheiros de Minas	64	0,02%	R\$ 9.721,18
308º	Conservadores de Vias Permanentes (Trilhos)	62	0,02%	R\$ 941,58
309º	Técnicos em Controle Ambiental, Utilidades e Tratamento de Efluentes	61	0,02%	R\$ 2.862,77
310º	Mecânicos de Manutenção de Bicicletas e Equipamentos Esportivos e de Ginástica	60	0,01%	R\$ 991,51
311º	Ferramenteiros e Afins	60	0,01%	R\$ 1.779,73
312º	Professores de Engenharia, Arquitetura e Geologia do Ensino Superior	60	0,01%	R\$ 1.750,81

Tabela 4: *Ranking* das Profissões por Vínculos Ativos em Sergipe – 2013

Ordem	Profissão	Vínculos Ativos	% Total	Remuneração Média
313º	Laboratoristas Industriais Auxiliares	59	0,01%	R\$ 1.233,33
314º	Trabalhadores dos Serviços Diretos aos Passageiros	59	0,01%	R\$ 1.120,52
315º	Desenhistas Técnicos de Produtos e Serviços Diversos	59	0,01%	R\$ 1.158,93
316º	Desenhistas Técnicos da Construção Civil e Arquitetura	58	0,01%	R\$ 1.447,45
317º	Supervisores na Fabricação de Materiais para Construção (Vidros e Cerâmicas)	57	0,01%	R\$ 1.916,24
318º	Trabalhadores de Laboratório Fotográfico e Radiológico	57	0,01%	R\$ 1.115,49
319º	Supervisores da Produção de Utilidades	56	0,01%	R\$ 4.521,55
320º	Supervisores de Produção em Indústrias Químicas, Petroquímicas e Afins	56	0,01%	R\$ 3.624,04
321º	Trabalhadores de Serviços Veterinários, de Higiene e Estética de Animais Domésticos	55	0,01%	R\$ 918,98
322º	Confeccionadores de Artefatos de Madeira, Móveis de Vime e Afins	54	0,01%	R\$ 816,29
323º	Trabalhadores de Instalações de Materiais Isolantes	54	0,01%	R\$ 903,89
324º	Designers de Interiores, de Vitrines e Visual Merchandiser (Nível Médio)	54	0,01%	R\$ 1.062,14
325º	Diretores e Gerentes de Serviços Pessoais, Sociais e Culturais	54	0,01%	R\$ 2.480,30
326º	Supervisores de Trabalhadores de Embalagem e Etiquetagem	50	0,01%	R\$ 1.527,84
327º	Desenhistas Projetistas e Modelistas de Produtos e Serviços Diversos	50	0,01%	R\$ 1.475,11
328º	Desenhistas Projetistas de Construção Civil e Arquitetura	50	0,01%	R\$ 2.396,32
329º	Vendedores em Quiosques e Barracas	49	0,01%	R\$ 1.504,54
330º	Trabalhadores de Beneficiamento de Minérios	48	0,01%	R\$ 1.523,39
331º	Magistrados	48	0,01%	R\$ 25.479,99
332º	Revestidores de Concreto Armado (Revestimentos Rígidos)	47	0,01%	R\$ 993,81
333º	Vendedores Ambulantes	47	0,01%	R\$ 1.391,37
334º	Professores de Educação Especial	47	0,01%	R\$ 774,43

Tabela 4: *Ranking* das Profissões por Vínculos Ativos em Sergipe – 2013

Ordem	Profissão	Vínculos Ativos	% Total	Remuneração Média
335º	Supervisores em Serviços de Reparação e Manutenção Veicular	44	0,01%	R\$ 1.787,37
336º	Trabalhadores Agrícolas no Cultivo de Flores e Plantas Ornamentais	44	0,01%	R\$ 709,44
337º	Trabalhadores Auxiliares dos Serviços Funerários	43	0,01%	R\$ 987,14
338º	Atletas Profissionais	43	0,01%	R\$ 762,34
339º	Desenhistas Técnicos, em Geral	43	0,01%	R\$ 2.944,99
340º	Técnicos em Fotônica	43	0,01%	R\$ 1.187,32
341º	Diretores de Marketing, Comercialização e Vendas	43	0,01%	R\$ 7.960,70
342º	Operadores de Máquinas de Desdobramento de Madeiras	42	0,01%	R\$ 895,57
343º	Agentes de Inspeção de Pesos e Medidas	42	0,01%	R\$ 2.313,39
344º	Operadores de Máquinas e Instalações de Produtos Farmacêuticos, Cosméticos e Afins	41	0,01%	R\$ 1.205,28
345º	Supervisores de Montagens e Instalações Eletroeletrônicas	41	0,01%	R\$ 3.294,53
346º	Cenógrafos	40	0,01%	R\$ 1.453,02
347º	Operadores de Instalações de Extração, Processamento, Envasamento e Distribuição de Gases	39	0,01%	R\$ 2.054,73
348º	Trabalhadores de Forjamento de Metais	39	0,01%	R\$ 1.083,04
349º	Catadores de Sucata	39	0,01%	R\$ 702,71
350º	Trabalhadores Artesanais na Pasteurização do Leite e na Fabricação de Laticínios e Afins	38	0,01%	R\$ 887,81
351º	Mordomos e Governantas	38	0,01%	R\$ 1.139,18
352º	Médicos em Medicina Diagnóstica e Terapêutica	37	0,01%	R\$ 5.580,30
353º	Mecânicos de Manutenção Aeronáutica	36	0,01%	R\$ 3.888,67
354º	Operadores de Instalações de Distribuição de Energia Térmica, Elétrica ou Nuclear	36	0,01%	R\$ 1.256,93
355º	Trabalhadores Agrícolas na Olericultura	36	0,01%	R\$ 687,39
356º	Técnicos em Transportes (Aduaneiros)	36	0,01%	R\$ 1.041,27
357º	Gerentes de Pesquisa e Desenvolvimento	36	0,01%	R\$ 7.181,36
358º	Supervisores da Confecção de Artefatos de Tecidos, Couros e Afins	35	0,01%	R\$ 1.744,97

Tabela 4: *Ranking* das Profissões por Vínculos Ativos em Sergipe – 2013

Ordem	Profissão	Vínculos Ativos	% Total	Remuneração Média
359º	Operadores de Máquinas e Centros de Usinagem CNC	35	0,01%	R\$ 1.314,53
360º	Tintureiros, Lavadeiros e Afins, à Máquina, à Mão	35	0,01%	R\$ 766,81
361º	Arquivistas e Museólogos	35	0,01%	R\$ 2.030,32
362º	Instaladores e Mantenedores de Sistemas Eletroeletrônicos de Segurança	34	0,01%	R\$ 845,44
363º	Coreógrafos e Bailarinos	34	0,01%	R\$ 778,26
364º	Condutores de Veículos de Tração Animal e de Pedais	33	0,01%	R\$ 848,47
365º	Fotógrafos Profissionais	33	0,01%	R\$ 1.620,06
366º	Trabalhadores do Acabamento de Artefatos de Tecidos e Couros	32	0,01%	R\$ 678,34
367º	Especialistas em Editoração	32	0,01%	R\$ 3.784,70
368º	Pesquisadores de Engenharia e Tecnologia	32	0,01%	R\$ 1.232,34
369º	Operadores de Instalações de Refrigeração e Ar-Condicionado	31	0,01%	R\$ 1.244,54
370º	Músicos Compositores, Arranjadores, Regentes e Musicólogos	31	0,01%	R\$ 1.812,83
371º	Trabalhadores Tipográficos Linotipistas e Afins	30	0,01%	R\$ 1.076,29
372º	Trabalhadores do Curtimento de Couros e Peles	30	0,01%	R\$ 1.044,54
373º	Extrativistas Florestais de Espécies Produtoras de Fibras, Ceras e Óleos	30	0,01%	R\$ 717,48
374º	Despachantes Documentalistas	30	0,01%	R\$ 1.115,06
375º	Peritos Criminais	30	0,01%	R\$ 13.076,07
376º	Operadores de Máquinas de Usinagem de Madeira CNC	29	0,01%	R\$ 1.021,14
377º	Técnicos em Eletromecânica	29	0,01%	R\$ 2.037,97
378º	Captadores de Imagens em Movimento	28	0,01%	R\$ 1.377,58
379º	Técnicos em Mecatrônica	28	0,01%	R\$ 3.686,30
380º	Produtores de Espetáculos	28	0,01%	R\$ 2.108,12
381º	Leiloeiros e Avaliadores	27	0,01%	R\$ 1.624,64
382º	Trabalhadores na Industrialização de Café, Cacau, Mate e de Produtos Afins	26	0,01%	R\$ 1.600,89
383º	Operadores de Laminação	26	0,01%	R\$ 1.039,95

Tabela 4: *Ranking* das Profissões por Vínculos Ativos em Sergipe – 2013

Ordem	Profissão	Vínculos Ativos	% Total	Remuneração Média
384º	Operadores de Equipamentos de Moagem e Mistura de Materiais (Tratamentos Químicos e Afins)	26	0,01%	R\$ 1.028,43
385º	Trabalhadores de Tratamento de Superfícies de Metais e de Compósitos (Termoquímicos)	26	0,01%	R\$ 810,68
386º	Físicos	26	0,01%	R\$ 3.903,18
387º	Operadores de Máquinas na Fabricação de Produtos de Papel e Papelão	25	0,01%	R\$ 810,28
388º	Preparadores de Pasta para Fabricação de Papel	25	0,01%	R\$ 696,26
389º	Trabalhadores de Manobras de Transportes Sobre Trilhos	25	0,01%	R\$ 844,78
390º	Carpinteiros de Carrocerias e Carretas	25	0,01%	R\$ 1.001,99
391º	Montadores de Máquinas Pesadas e Equipamentos Agrícolas	25	0,01%	R\$ 1.359,91
392º	Criadores de Animais Aquáticos	25	0,01%	R\$ 781,94
393º	Trabalhadores na Pecuária de Animais de Médio Porte	25	0,01%	R\$ 747,32
394º	Dançarinos Tradicionais e Populares	24	0,01%	R\$ 1.257,80
395º	Operadores de Veículos Sobre Trilhos e Cabos Aéreos	23	0,01%	R\$ 1.045,13
396º	Trabalhadores do Acabamento de Couros e Peles	23	0,01%	R\$ 809,59
397º	Produtores Agropecuários em Geral	23	0,01%	R\$ 721,50
398º	Técnicos Têxteis	22	0,01%	R\$ 3.525,28
399º	Operadores de Máquinas de Madeiras (Produção em Série)	21	0,01%	R\$ 811,87
400º	Supervisores da Fabricação e Montagem Metalmeccânica	21	0,01%	R\$ 4.897,63
401º	Operadores na Preparação de Massas para Abrasivo, Vidro, Cerâmica, Porcelana e Materiais de Construção	20	0,00%	R\$ 1.748,14
402º	Operadores de Instalações de Sinterização	20	0,00%	R\$ 2.310,87
403º	Extrativistas Florestais de Espécies Produtoras de Madeira	20	0,00%	R\$ 897,30
404º	Supervisores dos Serviços de Saúde e Cuidados Pessoais	20	0,00%	R\$ 1.546,68

Tabela 4: *Ranking* das Profissões por Vínculos Ativos em Sergipe – 2013

Ordem	Profissão	Vínculos Ativos	% Total	Remuneração Média
405º	Técnicos em Metalurgia (Estruturas Metálicas)	20	0,00%	R\$ 5.860,54
406º	Diretores de RH e Relações de Trabalho	20	0,00%	R\$ 4.200,58
407º	Técnicos em Transportes Metroferroviários	19	0,00%	R\$ 1.603,59
408º	Profissionais da Escrita	19	0,00%	R\$ 6.424,15
409º	Diretores de Serviços de Informática	19	0,00%	R\$ 5.458,44
410º	Operadores de Equipamentos de Coqueificação	18	0,00%	R\$ 1.858,06
411º	Supervisores de Produção em Indústrias de Transformação de Plásticos e Borrachas	18	0,00%	R\$ 1.627,61
412º	Trabalhadores da Preparação de Artefatos de Tecidos, Couros e Tapeçaria	18	0,00%	R\$ 708,69
413º	Trabalhadores Polivalentes da Confecção de Artefatos de Tecidos e Couros	18	0,00%	R\$ 749,11
414º	Montadores de Motores e Turbinas	18	0,00%	R\$ 1.482,95
415º	Filólogos, Intérpretes e Tradutores	18	0,00%	R\$ 1.387,03
416º	Supervisores de Manutenção Eletromecânica	17	0,00%	R\$ 5.741,31
417º	Trabalhadores Artesanais na Conservação de Alimentos	17	0,00%	R\$ 901,48
418º	Trabalhadores da Indústria de Beneficiamento de Grãos, Cereais e Afins	17	0,00%	R\$ 1.724,73
419º	Trabalhadores de Arte e do Acabamento em Madeira do Mobiliário	17	0,00%	R\$ 950,58
420º	Operadores de Rede de Teleprocessamento e Afins	17	0,00%	R\$ 1.999,12
421º	Pesquisadores das Ciências Sociais e Humanas	17	0,00%	R\$ 2.904,80
422º	Diretores de Produção e Operações em Empresa Agropecuária, Pesqueira, Aquícola e Florestal	17	0,00%	R\$ 1.957,31
423º	Reparadores de Equipamentos de Escritório	16	0,00%	R\$ 930,21
424º	Trabalhadores da Preparação do Curtimento de Couros e Peles	16	0,00%	R\$ 972,84
425º	Agentes de Investigação e Identificação	16	0,00%	R\$ 7.625,70
426º	Engenheiros Ambientais e Afins	16	0,00%	R\$ 5.755,97
427º	Trabalhadores Artesanais da Confecção de Roupas	15	0,00%	R\$ 699,99
428º	Corretores de Imóveis	15	0,00%	R\$ 1.606,31

Tabela 4: *Ranking* das Profissões por Vínculos Ativos em Sergipe – 2013

Ordem	Profissão	Vínculos Ativos	% Total	Remuneração Média
429º	Operadores de Mercado Financeiro	15	0,00%	R\$ 2.508,78
430º	Técnicos em Manutenção e Reparação de Equipamentos Biomédicos	14	0,00%	R\$ 1.566,19
431º	Carvoejadores e Afins	14	0,00%	R\$ 740,48
432º	Guias de Turismo	14	0,00%	R\$ 1.072,95
433º	Mantenedores de Equipamentos de Parques de Diversões e Similares	13	0,00%	R\$ 918,49
434º	Trabalhadores de Tecelagem Manual, Tricô, Crochê, Rendas e Afins	13	0,00%	R\$ 1.582,39
435º	Supervisores das Artes Gráficas	13	0,00%	R\$ 1.555,31
436º	Trabalhadores Florestais Polivalentes	13	0,00%	R\$ 678,00
437º	Produtores em Pecuária de Animais de Grande Porte	13	0,00%	R\$ 707,27
438º	Técnicos em Mecânica Veicular	13	0,00%	R\$ 1.385,92
439º	Diretores de Produção e Operações do Comércio	13	0,00%	R\$ 21.974,29
440º	Trabalhadores em Análises Sensoriais	12	0,00%	R\$ 969,77
441º	Representantes Comerciais Autônomos	12	0,00%	R\$ 1.077,43
442º	Terapeutas Ocupacionais e Afins	12	0,00%	R\$ 2.170,16
443º	Reparadores de Aparelhos Eletrodomésticos	11	0,00%	R\$ 833,85
444º	Artesãos	11	0,00%	R\$ 710,64
445º	Trabalhadores de Tratamento e Preparação de Materiais	11	0,00%	R\$ 779,08
446º	Trabalhadores de Moldagem de Metais e de Ligas Metálicas	11	0,00%	R\$ 786,81
447º	Telhadores (Revestimentos Rígidos)	11	0,00%	R\$ 1.440,10
448º	Trabalhadores da Mecanização Florestal	11	0,00%	R\$ 895,82
449º	Corretores de Seguros	11	0,00%	R\$ 1.123,26
450º	Ortoptistas e Óticos	11	0,00%	R\$ 1.354,89
451º	Desenhistas Projetistas da Mecânica	11	0,00%	R\$ 2.624,06
452º	Professores de Ciências Físicas, Químicas e Afins do Ensino Superior	11	0,00%	R\$ 3.170,72
453º	Profissionais da Biotecnologia	11	0,00%	R\$ 2.418,12
454º	Diretores de Produção e Operações de Construção Civil e Obras Públicas	11	0,00%	R\$ 19.038,33
455º	Supervisores da Fabricação de Celulose e	10	0,00%	R\$ 1.069,25

Tabela 4: *Ranking* das Profissões por Vínculos Ativos em Sergipe – 2013

Ordem	Profissão	Vínculos Ativos	% Total	Remuneração Média
	Papel			
456º	Sopradores, Moldadores e Modeladores de Vidros e Afins	10	0,00%	R\$ 783,02
457º	Trançadores e Laceiros de Cabos de Aço	10	0,00%	R\$ 1.050,55
458º	Produtores em Pecuária Polivalente	10	0,00%	R\$ 693,82
459º	Técnicos em Operação de Aparelhos de Projeção	10	0,00%	R\$ 870,61
460º	Técnicos em Artes Gráficas	10	0,00%	R\$ 2.477,90
461º	Técnicos em Transportes por Vias Navegáveis e Operações Portuárias	10	0,00%	R\$ 3.890,27
462º	Ministros de Culto, Missionários, Teólogos e Profissionais Assemelhados	10	0,00%	R\$ 1.378,43
463º	Pesquisadores das Ciências Biológicas	10	0,00%	R\$ 3.459,26
464º	Diretores de Produção e Operações de Serviços de Intermediação Financeira, Imobiliários e às Empresas	10	0,00%	R\$ 5.299,63
465º	Técnicos em Manutenção e Reparação de Instrumentos de Medição e Precisão	9	0,00%	R\$ 2.394,02
466º	Operadores de Produção e Refino de Petróleo e Gás	9	0,00%	R\$ 5.299,80
467º	Artesãos de Metais Preciosos e Semi-Preciosos	9	0,00%	R\$ 835,62
468º	Técnicos em Geologia, Geotecnologia e Geofísica	9	0,00%	R\$ 4.793,62
469º	Técnicos Mecânicos (Ferramentas)	9	0,00%	R\$ 1.749,21
470º	Mecânicos de Manutenção Metroferroviária	8	0,00%	R\$ 3.269,98
471º	Apresentadores de Espetáculos, Eventos e Programas	8	0,00%	R\$ 870,93
472º	Técnicos em Operação de Aparelhos de Cenografia	8	0,00%	R\$ 1.218,15
473º	Tabeliães e Registradores	8	0,00%	R\$ 1.173,16
474º	Engenheiros Mecatrônicos	8	0,00%	R\$ 6.366,58
475º	Diretores de Produção e Operações de Serviços de Armazenamento, Transporte e de Comunicação	8	0,00%	R\$ 5.542,33
476º	Gestores Públicos	8	0,00%	R\$ 3.901,25
477º	Operadores de Máquinas na Fabricação de	7	0,00%	R\$ 902,45

Tabela 4: *Ranking* das Profissões por Vínculos Ativos em Sergipe – 2013

Ordem	Profissão	Vínculos Ativos	% Total	Remuneração Média
	Artefatos de Tecidos e Couros			
478º	Trabalhadores da Preparação da Tecelagem	7	0,00%	R\$ 1.106,59
479º	Montadores de Aparelhos de Telecomunicações	7	0,00%	R\$ 757,69
480º	Produtores Agrícolas Polivalentes	7	0,00%	R\$ 682,57
481º	Professores de Música, Artes e Drama do Ensino Superior	7	0,00%	R\$ 621,07
482º	Diretores de Produção e Operações em Empresa da Indústria Extrativa, Transformação e de Serviços de Utilidade Pública	7	0,00%	R\$ 19.732,12
483º	Supervisores de Produção em Indústrias de Produtos Farmacêuticos, Cosméticos e Afins	6	0,00%	R\$ 2.331,10
484º	Encadernadores e Recuperadores de Livros (Pequenos Lotes ou a Unidade)	6	0,00%	R\$ 885,33
485º	Trabalhadores Artesanais da Confecção de Calçados e Artefatos de Couros e Peles	6	0,00%	R\$ 708,40
486º	Astrólogos e Numerólogos	6	0,00%	R\$ 2.768,86
487º	Técnicos em Necrópsia e Taxidermistas	6	0,00%	R\$ 1.715,59
488º	Técnicos de Imobilizações Ortopédicas	6	0,00%	R\$ 1.851,02
489º	Técnicos Florestais	6	0,00%	R\$ 4.946,85
490º	Técnicos em Biologia	6	0,00%	R\$ 1.267,34
491º	Desenhistas Técnicos em Eletricidade, Eletrônica, Eletromecânica, Calefação, Ventilação e Refrigeração	6	0,00%	R\$ 1.050,16
492º	Técnicos em Materiais, Produtos Cerâmicos e Vidros	6	0,00%	R\$ 4.478,74
493º	Diretores de Espetáculos e Afins	6	0,00%	R\$ 4.664,65
494º	Profissionais em Pesquisa e Análise Históricas e Geográficas	6	0,00%	R\$ 6.129,56
495º	Diretores de Manutenção	6	0,00%	R\$ 4.154,51
496º	Mecânicos de Manutenção Naval (em Terra)	5	0,00%	R\$ 1.780,50
497º	Trabalhadores Subaquáticos	5	0,00%	R\$ 1.903,44
498º	Trabalhadores de Tratamento Térmico de Metais e de Compósitos	5	0,00%	R\$ 2.348,46
499º	Trabalhadores de Trefilação e Estiramento e Extrusão de Metais e de Compósitos	5	0,00%	R\$ 743,15
500º	Trabalhadores da Irrigação e Drenagem	5	0,00%	R\$ 1.368,64

Tabela 4: *Ranking* das Profissões por Vínculos Ativos em Sergipe – 2013

Ordem	Profissão	Vínculos Ativos	% Total	Remuneração Média
501º	Produtores Agrícolas na Cultura de Gramíneas	5	0,00%	R\$ 696,83
502º	Técnicos em Aquicultura	5	0,00%	R\$ 1.046,75
503º	Desenhistas Projetistas da Eletrônica	5	0,00%	R\$ 1.197,49
504º	Desenhistas Técnicos da Mecânica	5	0,00%	R\$ 2.124,21
505º	Engenheiros de Alimentos e Afins	5	0,00%	R\$ 4.354,49
506º	Profissionais da Pilotagem Aeronáutica	5	0,00%	R\$ 2.516,14
507º	Produtores Agrícolas na Fruticultura	4	0,00%	R\$ 689,14
508º	Pilotos de Aviação Comercial, Navegadores, Mecânicos de Vão e Afins	4	0,00%	R\$ 2.461,15
509º	Técnicos em Próteses Ortopédicas	4	0,00%	R\$ 1.537,75
510º	Técnicos do Vestuário	4	0,00%	R\$ 1.562,72
511º	Profissionais em Pesquisa e Análise Antropológica Sociológica	4	0,00%	R\$ 5.081,09
512º	Profissionais de Estatística	4	0,00%	R\$ 9.441,45
513º	Supervisores de Outros Trabalhadores de Serviços de Reparação, Conservação e Manutenção	3	0,00%	R\$ 2.062,93
514º	Confeccionadores de Instrumentos Musicais	3	0,00%	R\$ 1.287,61
515º	Supervisores da Mecânica de Precisão e Instrumentos Musicais	3	0,00%	R\$ 2.962,11
516º	Supervisores na Área Florestal, Caça e Pesca	3	0,00%	R\$ 1.089,39
517º	Trabalhadores Agrícolas na Cultura de Plantas Fibrosas	3	0,00%	R\$ 759,47
518º	Árbitros Desportivos	3	0,00%	R\$ 884,87
519º	Técnicos Marítimos, Fluviais e Regionais de Máquinas	3	0,00%	R\$ 678,00
520º	Técnicos Petroquímicos	3	0,00%	R\$ 1.961,74
521º	Designer de Interiores de Nível Superior	3	0,00%	R\$ 666,67
522º	Oficiais de Máquinas da Marinha Mercante	3	0,00%	R\$ 10.730,27
523º	Engenheiros Agrimensores e Engenheiros Cartógrafos	3	0,00%	R\$ 5.392,41
524º	Engenheiros em Computação	3	0,00%	R\$ 4.061,09
525º	Pesquisadores das Ciências Médicas	3	0,00%	R\$ 4.377,41
526º	Diretores de Produção e Operações de Serviços de Turismo, de Alojamento e Alimentação	3	0,00%	R\$ 2.316,61

Tabela 4: *Ranking* das Profissões por Vínculos Ativos em Sergipe – 2013

Ordem	Profissão	Vínculos Ativos	% Total	Remuneração Média
527º	Supervisores de Manutenção Eletroeletrônica Veicular	2	0,00%	R\$ 8.865,03
528º	Pescadores Polivalentes	2	0,00%	R\$ 711,14
529º	Trabalhadores na Criação de Insetos e Animais Úteis	2	0,00%	R\$ 698,71
530º	Produtores de Animais e Insetos Úteis	2	0,00%	R\$ 727,17
531º	Modelos	2	0,00%	R\$ 728,71
532º	Técnicos em Exportação e Importação	2	0,00%	R\$ 8.727,66
533º	Técnicos Zootecnistas	2	0,00%	R\$ 2.641,29
534º	Técnicos em Siderurgia	2	0,00%	R\$ 1.320,07
535º	Técnicos de Apoio à Bioengenharia	2	0,00%	R\$ 745,80
536º	Engenheiros Metalurgistas e de Materiais	2	0,00%	R\$ 9.131,98
537º	Pesquisadores das Ciências Naturais e Exatas	2	0,00%	R\$ 5.055,72
538º	Diretores de Suprimentos e Afins	2	0,00%	R\$ 14.202,72
539º	Forneiros Metalúrgicos (Segunda Fusão e Reaquecimento)	1	0,00%	R\$ 813,00
540º	Supervisores de Produção em Indústrias Siderúrgicas	1	0,00%	R\$ 2.947,47
541º	Operadores de Máquinas de Aglomeração e Prensagem de Chapas	1	0,00%	R\$ 726,00
542º	Extrativistas Florestais de Espécies Produtoras de Gomas Elásticas, Não-Elásticas e Resinas	1	0,00%	R\$ 1.395,24
543º	Trabalhadores de Apoio ao Extrativismo da Pesca	1	0,00%	R\$ 678,00
544º	Trabalhadores Agrícolas nas Culturas de Plantas Estimulantes e Especiarias (Exceto Extração Florestal)	1	0,00%	R\$ 678,00
545º	Produtores Agrícolas no Cultivo de Flores e Plantas Ornamentais	1	0,00%	R\$ 724,00
546º	Técnicos de Apoio à Biotecnologia	1	0,00%	R\$ 1.087,50
547º	Técnicos do Mobiliário e Afins	1	0,00%	R\$ 2.043,58
548º	Pesquisadores das Ciências da Agricultura	1	0,00%	R\$ 1.030,55
549º	Profissionais da Metrologia	1	0,00%	R\$ 4.959,87
550º	Diretores de Pesquisa e Desenvolvimento	1	0,00%	R\$ 2.556,52
551º	Dirigentes e Administradores de Organizações Filantrópicas e Outras Organizações Especializadas	1	0,00%	R\$ 1.077,77

Tabela 4: *Ranking* das Profissões por Vínculos Ativos em Sergipe – 2013

Ordem	Profissão	Vínculos Ativos	% Total	Remuneração Média
552º	Dirigentes em Administradores de Partidos Políticos	1	0,00%	R\$ 1.399,99

Fonte: Elaboração do IFS/NAEC, a partir de dados da RAIS

Tabela 5: *Ranking* das Profissões por Vínculos Ativos em Sergipe. Vínculos Ativos na Extrativa Mineral – Sergipe – 2013

Ordem	Profissão	Vínculos Ativos	% do Setor	Remuneração Média
1º	Trabalhadores da Extração de Minerais Líquidos e Gasosos	604	13,12%	R\$ 6.234,29
2º	Operadores de Filtragem e Separação	411	8,93%	R\$ 9.972,80
3º	Técnicos Mecânicos na Fabricação e Montagem de Máquinas, Sistemas e Instrumentos	343	7,45%	R\$ 8.986,62
4º	Escriturários em Geral, Agentes, Assistentes e Auxiliares Administrativos	302	6,56%	R\$ 7.210,30
5º	Mecânicos de Manutenção de Máquinas Industriais	211	4,58%	R\$ 3.427,42
6º	Mecânicos de Manutenção de Máquinas Pesadas e Equipamentos Agrícolas	186	4,04%	R\$ 4.102,43
7º	Almoxarifes e Armazenistas	129	2,80%	R\$ 8.694,22
8º	Engenheiros Químicos	111	2,41%	R\$ 20.192,19
9º	Geólogos e Geofísicos	103	2,24%	R\$ 20.174,86
10º	Trabalhadores de Extração de Minerais Sólidos (Operadores de Máquinas)	101	2,19%	R\$ 2.671,50
11º	Técnicos em Mineração	95	2,06%	R\$ 8.512,77
12º	Engenheiros Mecânicos	83	1,80%	R\$ 20.592,85
13º	Técnicos em Segurança do Trabalho	82	1,78%	R\$ 7.900,02
14º	Técnicos em Transportes Intermodais	80	1,74%	R\$ 10.464,76
15º	Trabalhadores na Operação de Máquinas de Terraplenagem e Fundações	73	1,59%	R\$ 1.741,13
16º	Técnicos de Planejamento e Controle de Produção	65	1,41%	R\$ 5.668,21
17º	Técnicos em Construção Civil	65	1,41%	R\$ 9.548,19

Tabela 5: *Ranking* das Profissões por Vínculos Ativos em Sergipe. Vínculos Ativos na Extrativa Mineral – Sergipe – 2013

Ordem	Profissão	Vínculos Ativos	% do Setor	Remuneração Média
	(Edificações)			
18º	Engenheiros de Minas	57	1,24%	R\$ 10.022,39
19º	Ajustadores Mecânicos Polivalentes	55	1,19%	R\$ 1.499,74
20º	Trabalhadores da Extração de Minerais Sólidos	54	1,17%	R\$ 869,68

Fonte: Elaboração do IFS/NAEC, a partir de dados da RAIS

Tabela 6: *Ranking* das Profissões por Vínculos Ativos em Sergipe. Vínculos Ativos na Indústria de Transformação – Sergipe – 2013

Ordem	Profissão	Vínculos Ativos	% do Setor	Remuneração Média
1º	Alimentadores de Linhas de Produção	2.653	5,63%	R\$ 831,25
2º	Escriturários em Geral, Agentes, Assistentes e Auxiliares Administrativos	1.928	4,09%	R\$ 1.447,63
3º	Trabalhadores Polivalentes da Confecção de Calçados	1.925	4,08%	R\$ 746,00
4º	Trabalhadores Agrícolas na Cultura de Gramíneas	1.774	3,76%	R\$ 840,61
5º	Operadores de Máquinas para Costura de Peças do Vestuário	1.738	3,69%	R\$ 725,64
6º	Ceramistas (Preparação e Fabricação)	1.624	3,44%	R\$ 707,29
7º	Operadores de Máquinas a Vapor e Utilidades	1.451	3,08%	R\$ 1.007,22
8º	Trabalhadores de Embalagem e de Etiquetagem	1.272	2,70%	R\$ 835,08
9º	Trabalhadores da Preparação da Confecção de Calçados	1.241	2,63%	R\$ 699,82
10º	Vendedores e Demonstradores em Lojas ou Mercados	1.213	2,57%	R\$ 999,61
11º	Operadores de Máquinas de Costurar e Montar Calçados	1.170	2,48%	R\$ 741,10
12º	Motoristas de Veículos de Cargas em Geral	1.053	2,23%	R\$ 1.382,73
13º	Trabalhadores nos Serviços de	954	2,02%	R\$ 879,44

Tabela 6: *Ranking* das Profissões por Vínculos Ativos em Sergipe. Vínculos Ativos na Indústria de Transformação – Sergipe – 2013

Ordem	Profissão	Vínculos Ativos	% do Setor	Remuneração Média
14º	Manutenção de Edificações			
	Ajudantes de Obras Civas	800	1,70%	R\$ 779,39
15º	Mecânicos de Manutenção de Máquinas Industriais	732	1,55%	R\$ 1.882,81
16º	Trabalhadores da Fabricação de Cerâmica Estrutural para Construção	712	1,51%	R\$ 763,06
17º	Trabalhadores de Cargas e Descargas de Mercadorias	667	1,41%	R\$ 911,15
18º	Almoxarifes e Armazenistas	654	1,39%	R\$ 1.480,36
19º	Padeiros, Confeiteiros e Afins	643	1,36%	R\$ 873,77
20º	Montadores de Equipamentos Eletroeletrônicos	580	1,23%	R\$ 808,73

Fonte: Elaboração do IFS/NAEC, a partir de dados da RAIS

Tabela 7: *Ranking* das Profissões por Vínculos Ativos em Sergipe. Vínculos Ativos nos Serviços Industriais de Utilidade Pública – Sergipe – 2013

Ordem	Profissão	Vínculos Ativos	% do Setor	Remuneração Média
1º	Trabalhadores nos Serviços de Manutenção e Conservação de Edifícios e Logradouros	1.593	26,62%	R\$ 991,71
2º	Escriturários em Geral, Agentes, Assistentes e Auxiliares Administrativos	688	11,50%	R\$ 3.263,05
3º	Dirigentes do Serviço Público	490	8,19%	R\$ 1.515,09
4º	Instaladores e Reparadores de Linhas e Cabos Elétricos, Telefônicos e de Comunicação de Dados	378	6,32%	R\$ 2.107,17
5º	Operadores de Instalações de Captação, Tratamento e Distribuição de Água	234	3,91%	R\$ 5.106,91
6º	Outros Trabalhadores dos Serviços	220	3,68%	R\$ 1.230,33
7º	Eletricistas-eletrônicos de Manutenção	200	3,34%	R\$ 1.621,22
8º	Operadores de Máquinas a Vapor e Utilidades	195	3,26%	R\$ 2.178,04
9º	Motoristas de Veículos de Cargas em Geral	185	3,09%	R\$ 1.629,25

Tabela 7: *Ranking* das Profissões por Vínculos Ativos em Sergipe. Vínculos Ativos nos Serviços Industriais de Utilidade Pública – Sergipe – 2013

Ordem	Profissão	Vínculos Ativos	% do Setor	Remuneração Média
10º	Técnicos em Eletricidade e Eletrotécnicos (Covalidação 3131)	174	2,91%	R\$ 4.907,68
11º	Trabalhadores Operacionais de Conservação de Vias Permanentes (Exceto Trilhos)	103	1,72%	R\$ 1.107,91
12º	Operadores de Telemarketing	83	1,39%	R\$ 891,85
13º	Porteiros, Guardas e Vigias	74	1,24%	R\$ 798,77
14º	Motoristas de Veículos de Pequeno e Médio Porte	63	1,05%	R\$ 3.235,84
15º	Trabalhadores nos Serviços de Manutenção de Edificações	61	1,02%	R\$ 1.570,90
16º	Trabalhadores na Operação de Máquinas de Terraplenagem e Fundações	59	0,99%	R\$ 1.932,94
17º	Agentes da Saúde e do Meio Ambiente	59	0,99%	R\$ 360,86
18º	Engenheiros Eletroeletrônicos e Afins	54	0,90%	R\$ 9.698,47
19º	Encanadores e Instaladores de Tubulações	52	0,87%	R\$ 3.641,89
20º	Técnicos em Construção Civil (Obras de Infraestrutura)	50	0,84%	R\$ 8.468,30

Fonte: Elaboração do IFS/NAEC, a partir de dados da RAIS

Tabela 8: *Ranking* das Profissões por Vínculos Ativos em Sergipe. Vínculos Ativos na Construção Civil – Sergipe – 2013

Ordem	Profissão	Vínculos Ativos	% do Setor	Remuneração Média
1º	Ajudantes de Obras Cíveis	9.512	31,84%	R\$ 759,30
2º	Trabalhadores de Estruturas de Alvenaria	4.992	16,71%	R\$ 1.065,52
3º	Trabalhadores de Montagem de Estruturas de Madeira, Metal e Compósitos em Obras Cíveis	1.202	4,02%	R\$ 1.208,71
4º	Escriturários em Geral, Agentes, Assistentes e Auxiliares Administrativos	1.128	3,78%	R\$ 1.452,78
5º	Trabalhadores de Instalações Elétricas	754	2,52%	R\$ 1.233,25
6º	Supervisores da Construção Civil	737	2,47%	R\$ 2.349,89
7º	Montadores de Estruturas de Concreto	707	2,37%	R\$ 1.198,13

Tabela 8: *Ranking* das Profissões por Vínculos Ativos em Sergipe. Vínculos Ativos na Construção Civil – Sergipe – 2013

Ordem	Profissão	Vínculos Ativos	% do Setor	Remuneração Média
	Armado			
8º	Encanadores e Instaladores de Tubulações	702	2,35%	R\$ 1.366,16
9º	Porteiros, Guardas e Vigias	631	2,11%	R\$ 892,13
10º	Pintores de Obras e Revestidores de Interiores (Revestimentos Flexíveis)	620	2,08%	R\$ 1.042,56
11º	Motoristas de Veículos de Cargas em Geral	547	1,83%	R\$ 1.705,00
12º	Trabalhadores nos Serviços de Manutenção e Conservação de Edifícios e Logradouros	428	1,43%	R\$ 742,52
13º	Motoristas de Veículos de Pequeno e Médio Porte	389	1,30%	R\$ 1.206,58
14º	Trabalhadores na Operação de Máquinas de Terraplenagem e Fundações	359	1,20%	R\$ 1.611,39
15º	Engenheiros Cíveis e Afins	320	1,07%	R\$ 7.159,44
16º	Almoxarifes e Armazenistas	301	1,01%	R\$ 1.261,23
17º	Eletricistas-eletrônicos de Manutenção	285	0,95%	R\$ 1.696,06
18º	Trabalhadores na Operação de Máquinas de Concreto Usinado	272	0,91%	R\$ 1.142,31
19º	Técnicos em Construção Civil (Edificações)	267	0,89%	R\$ 2.216,05
20º	Trabalhadores nos Serviços de Manutenção de Edificações	241	0,81%	R\$ 1.282,56

Fonte: Elaboração do IFS/NAEC, a partir de dados da RAIS

Tabela 9: *Ranking* das Profissões por Vínculos Ativos em Sergipe. Vínculos Ativos no Comércio – Sergipe – 2013

Ordem	Profissão	Vínculos Ativos	% do Setor	Remuneração Média
1º	Vendedores e Demonstradores em Lojas ou Mercados	23.642	36,10%	R\$ 946,70
2º	Caixas e Bilheteiros (Exceto Caixa de Banco)	4.851	7,41%	R\$ 893,14
3º	Escriturários em Geral, Agentes, Assistentes e Auxiliares Administrativos	4.494	6,86%	R\$ 932,68

Tabela 9: *Ranking* das Profissões por Vínculos Ativos em Sergipe. Vínculos Ativos no Comércio – Sergipe – 2013

Ordem	Profissão	Vínculos Ativos	% do Setor	Remuneração Média
4º	Trabalhadores de Cargas e Descargas de Mercadorias	1.906	2,91%	R\$ 836,12
5º	Almoxarifes e Armazenistas	1.637	2,50%	R\$ 866,79
6º	Motoristas de Veículos de Cargas em Geral	1.523	2,33%	R\$ 1.229,38
7º	Gerentes de Marketing, Comercialização e Vendas	1.251	1,91%	R\$ 2.322,14
8º	Mecânicos de Manutenção de Veículos Automotores	1.168	1,78%	R\$ 1.112,40
9º	Trabalhadores nos Serviços de Manutenção de Edificações	1.146	1,75%	R\$ 748,74
10º	Gerentes Administrativos, Financeiros e de Riscos	1.084	1,66%	R\$ 2.015,43
11º	Motoristas de Veículos de Pequeno e Médio Porte	1.075	1,64%	R\$ 973,07
12º	Supervisores de Serviços Administrativos (Exceto Contabilidade, Finanças e Controle)	940	1,44%	R\$ 1.793,68
13º	Padeiros, Confeiteiros e Afins	919	1,40%	R\$ 894,17
14º	Técnicos de Vendas Especializadas	843	1,29%	R\$ 1.157,54
15º	Montadores de Móveis e Artefatos de Madeira	835	1,27%	R\$ 899,17
16º	Gerentes de Operações Comerciais e de Reparação	790	1,21%	R\$ 2.435,79
17º	Receptionistas	704	1,07%	R\$ 889,63
18º	Escriturários de Apoio à Produção	679	1,04%	R\$ 945,14
19º	Trabalhadores de Embalagem e de Etiquetagem	669	1,02%	R\$ 738,02
20º	Garçons, Barmen, Copeiros e Sommeliers	578	0,88%	R\$ 805,34

Fonte: Elaboração do IFS/NAEC, a partir de dados da RAIS

Tabela 10: *Ranking* das Profissões por Vínculos Ativos em Sergipe. Vínculos Ativos nos Serviços – Sergipe – 2013

Ordem	Profissão	Vínculos Ativos	% do Setor	Remuneração Média
1º	Escriturários em Geral, Agentes, Assistentes e Auxiliares Administrativos	10.957	8,82%	R\$ 1.559,30
2º	Vigilantes e Guardas de Segurança	6.947	5,59%	R\$ 1.141,21
3º	Técnicos e Auxiliares de Enfermagem	6.755	5,44%	R\$ 1.353,95
4º	Porteiros, Guardas e Vigias	4.959	3,99%	R\$ 947,74
5º	Operadores de Telemarketing	4.855	3,91%	R\$ 780,17
6º	Recepcionistas	4.732	3,81%	R\$ 839,38
7º	Trabalhadores nos Serviços de Manutenção de Edificações	4.656	3,75%	R\$ 807,79
8º	Garçons, Barmen, Copeiros e Sommeliers	4.207	3,39%	R\$ 832,77
9º	Professores de Nível Superior do Ensino Fundamental (Primeira a Quarta Séries)	3.990	3,21%	R\$ 3.620,94
10º	Trabalhadores nos Serviços de Administração de Edifícios	3.066	2,47%	R\$ 802,43
11º	Trabalhadores nos Serviços de Manutenção e Conservação de Edifícios e Logradouros	3.011	2,42%	R\$ 763,66
12º	Escriturários de Serviços Bancários	2.986	2,40%	R\$ 4.935,26
13º	Motoristas de Veículos de Pequeno e Médio Porte	2.427	1,95%	R\$ 1.330,74
14º	Cozinheiros	2.055	1,65%	R\$ 892,82
15º	Motoristas de Ônibus Urbanos, Metropolitanos e Rodoviários	2.050	1,65%	R\$ 1.399,69
16º	Trabalhadores Operacionais de Conservação de Vias Permanentes (Exceto Trilhos)	2.040	1,64%	R\$ 785,11
17º	Ajudantes de Obras Civas	1.929	1,55%	R\$ 806,85
18º	Trabalhadores de Cargas e Descargas de Mercadorias	1.702	1,37%	R\$ 888,56
19º	Médicos Clínicos	1.634	1,32%	R\$ 7.601,13
20º	Motoristas de Veículos de Cargas em Geral	1.630	1,31%	R\$ 1.559,76

Fonte: Elaboração do IFS/NAEC, a partir de dados da RAIS

Tabela 11: *Ranking* das Profissões por Vínculos Ativos em Sergipe. Vínculos Ativos na Administração Pública – Sergipe – 2013

Ordem	Profissão	Vínculos Ativos	% do Setor	Remuneração Média
1º	Dirigentes do Serviço Público	27.050	23,32%	R\$ 2.687,37
2º	Escriturários em Geral, Agentes, Assistentes e Auxiliares Administrativos	15.294	13,19%	R\$ 1.715,83
3º	Professores de Nível Médio no Ensino Fundamental	13.117	11,31%	R\$ 3.385,37
4º	Professores de Nível Superior do Ensino Fundamental (Primeira a Quarta Séries)	8.212	7,08%	R\$ 3.095,16
5º	Não-classificado	5.327	4,59%	R\$ 5.236,43
6º	Trabalhadores nos Serviços de Manutenção e Conservação de Edifícios e Logradouros	4.173	3,60%	R\$ 926,77
7º	Supervisores de Serviços Administrativos (Exceto Contabilidade, Finanças e Controle)	4.103	3,54%	R\$ 1.162,44
8º	Vigilantes e Guardas de Segurança	3.766	3,25%	R\$ 1.526,54
9º	Agentes Comunitários de Saúde, Parteiras Práticas e Afins	3.319	2,86%	R\$ 1.260,23
10º	Agentes da Saúde e do Meio Ambiente	2.645	2,28%	R\$ 1.409,15
11º	Policiais, Guardas-Civis Municipais e Agentes de Trânsito	2.602	2,24%	R\$ 5.359,31
12º	Técnicos e Auxiliares de Enfermagem	2.473	2,13%	R\$ 1.240,33
13º	Trabalhadores nos Serviços de Manutenção de Edificações	1.797	1,55%	R\$ 993,03
14º	Motoristas de Veículos de Pequeno e Médio Porte	1.702	1,47%	R\$ 1.459,52
15º	Trabalhadores na Fabricação e Conservação de Alimentos	953	0,82%	R\$ 720,88
16º	Professores do Ensino Médio	810	0,70%	R\$ 2.926,94
17º	Médicos Clínicos	793	0,68%	R\$ 5.071,78
18º	Enfermeiros de Nível Superior e Afins	777	0,67%	R\$ 3.734,58
19º	Contadores e Auditores	736	0,63%	R\$ 19.345,06
20º	Trabalhadores Operacionais de Conservação de Vias Permanentes (Exceto Trilhos)	685	0,59%	R\$ 813,94

Fonte: Elaboração do IFS/NAEC, a partir de dados da RAIS

Tabela 12: *Ranking* das Profissões por Vínculos Ativos em Sergipe. Vínculos Ativos na Agricultura – Sergipe – 2013

Ordem	Profissão	Vínculos Ativos	% do Setor	Remuneração Média
1º	Trabalhadores Agrícolas na Cultura de Gramíneas	4.357	35,08%	R\$ 790,35
2º	Trabalhadores na Pecuária de Animais de Grande Porte	1.477	11,89%	R\$ 746,76
3º	Trabalhadores na Exploração Agropecuária em Geral	1.434	11,54%	R\$ 704,34
4º	Trabalhadores de Apoio à Agricultura	840	6,76%	R\$ 727,59
5º	Trabalhadores na Pecuária de Animais de Pequeno Porte	579	4,66%	R\$ 781,77
6º	Trabalhadores Agrícolas na Fruticultura	555	4,47%	R\$ 693,57
7º	Trabalhadores da Mecanização Agropecuária	424	3,41%	R\$ 947,85
8º	Motoristas de Veículos de Cargas em Geral	255	2,05%	R\$ 1.338,69
9º	Tratadores Polivalentes de Animais	164	1,32%	R\$ 721,95
10º	Escriturários em Geral, Agentes, Assistentes e Auxiliares Administrativos	162	1,30%	R\$ 988,15
11º	Motoristas de Veículos de Pequeno e Médio Porte	116	0,93%	R\$ 1.172,71
12º	Porteiros, Guardas e Vigias	111	0,89%	R\$ 924,80
13º	Supervisores na Exploração Agropecuária	110	0,89%	R\$ 1.084,05
14º	Produtores da Avicultura e Cunicultura	102	0,82%	R\$ 934,48
15º	Trabalhadores nos Serviços de Manutenção de Edificações	97	0,78%	R\$ 766,62
16º	Vendedores e Demonstradores em Lojas ou Mercados	85	0,68%	R\$ 903,66
17º	Trabalhadores de Cargas e Descargas de Mercadorias	84	0,68%	R\$ 1.014,37
18º	Trabalhadores Agrícolas na Cultura de Plantas Oleaginosas	68	0,55%	R\$ 671,68
19º	Gerentes Administrativos, Financeiros e de Riscos	68	0,55%	R\$ 1.739,10
20º	Trabalhadores nos Serviços de Manutenção e Conservação de Edifícios e Logradouros	67	0,54%	R\$ 741,69

Fonte: Elaboração do IFS/NAEC, a partir de dados da RAIS

5.1 Membros Superiores do Poder Público, Dirigentes de Organizações de Interesse Público e de Empresas, Gerentes

Tabela 13: *Ranking* dos Membros Superiores do Poder Público, Dirigentes de Organizações de Interesse Público e de Empresas, Gerentes. Vínculos Ativos em Todos os Setores – Sergipe – 2013

Ordem	Profissão	Vínculos Ativos	% do Total	Remuneração Média
1º	Dirigentes do Serviço Público	27.685	75,07%	R\$ 2.668,49
2º	Gerentes Administrativos, Financeiros e de Riscos	2.493	6,76%	R\$ 2.427,04
3º	Gerentes de Marketing, Comercialização e Vendas	1.968	5,34%	R\$ 2.617,53
4º	Gerentes de Operações Comerciais e de Reparação	944	2,56%	R\$ 2.400,74
5º	Diretores Administrativos e Financeiros	722	1,96%	R\$ 3.307,15
6º	Gerentes de Produção e Operações em Empresa da Indústria Extrativa, de Transformação e de Serviços de Utilidade Pública	428	1,16%	R\$ 4.203,67
7º	Dirigentes Gerais da Administração Pública	319	0,86%	R\$ 1.924,19
8º	Gerentes de Operações de Turismo, Alojamento e Alimentação	279	0,76%	R\$ 1.654,94
9º	Gerentes de RH e de Relações do Trabalho	278	0,75%	R\$ 2.932,37
10º	Diretores Gerais	229	0,62%	R\$ 5.640,10
11º	Gerentes de Operações de Serviços em Empresa de Transporte, de Comunicação e de Logística (Armazenagem e Distribuição)	191	0,52%	R\$ 3.293,44
12º	Diretores e Gerentes de Serviços Educacionais - Domínio C	143	0,39%	R\$ 3.290,88
13º	Gerentes de Suprimentos e Afins	139	0,38%	R\$ 2.459,55
14º	Gerentes de Tecnologia da Informação	137	0,37%	R\$ 4.918,40
15º	Dirigentes e Administradores de Entidades Patronais e dos Trabalhadores e de Outros Interesses Socioeconômicos	128	0,35%	R\$ 1.568,61
16º	Gerentes de Manutenção	119	0,32%	R\$ 5.439,52
17º	Gerentes de Produção e Operações em Empresa Agropecuária, Pesqueira, Aquícola e Florestal	116	0,31%	R\$ 2.142,19

Tabela 13: *Ranking* dos Membros Superiores do Poder Público, Dirigentes de Organizações de Interesse Público e de Empresas, Gerentes. Vínculos Ativos em Todos os Setores – Sergipe – 2013

Ordem	Profissão	Vínculos Ativos	% do Total	Remuneração Média
18º	Gerentes de Operações de Serviços em Instituição de Intermediação Financeira	88	0,24%	R\$ 5.484,75
19º	Diretores e Gerentes de Operações em Empresa de Serviços de Saúde	84	0,23%	R\$ 3.894,36
20º	Gerentes de Produção e Operações da Construção Civil e Obras Públicas	82	0,22%	R\$ 5.612,16

Fonte: Elaboração do IFS/NAEC, a partir de dados da RAIS

Tabela 14: *Ranking* dos Membros Superiores do Poder Público, Dirigentes de Organizações de Interesse Público e de Empresas, Gerentes. Vínculos Ativos na Extrativa Mineral – Sergipe – 2013

Ordem	Profissão	Vínculos Ativos	% do Setor	Remuneração Média
1º	Gerentes de Produção e Operações em Empresa da Indústria Extrativa, de Transformação e de Serviços de Utilidade Pública	18	31,03%	R\$ 18.824,58
2º	Gerentes Administrativos, Financeiros e de Riscos	14	24,14%	R\$ 9.641,39
3º	Gerentes de Marketing, Comercialização e Vendas	7	12,07%	R\$ 7.583,49
4º	Gerentes de Manutenção	6	10,34%	R\$ 15.147,26
5º	Gerentes de Suprimentos e Afins	4	6,90%	R\$ 6.407,95
6º	Gerentes de RH e de Relações do Trabalho	3	5,17%	R\$ 15.846,90
7º	Gerentes de Operações de Serviços em Empresa de Transporte, de Comunicação e de Logística (Armazenagem e Distribuição)	3	5,17%	R\$ 11.354,27
8º	Gerentes de Operações Comerciais e de Reparação	2	3,45%	R\$ 15.587,38
9º	Gerentes de Pesquisa e Desenvolvimento	1	1,72%	R\$ 29.584,70

Fonte: Elaboração do IFS/NAEC, a partir de dados da RAIS

Tabela 15: *Ranking* dos Membros Superiores do Poder Público, Dirigentes de Organizações de Interesse Público e de Empresas, Gerentes. Vínculos Ativos na Indústria de Transformação – Sergipe – 2013

Ordem	Profissão	Vínculos Ativos	% do Setor	Remuneração Média
1º	Gerentes de Produção e Operações em Empresa da Indústria Extrativa, de Transformação e de Serviços de Utilidade Pública	212	22,48%	R\$ 4.653,58
2º	Gerentes Administrativos, Financeiros e de Riscos	209	22,16%	R\$ 3.177,51
3º	Gerentes de Marketing, Comercialização e Vendas	178	18,88%	R\$ 3.657,91
4º	Gerentes de Operações Comerciais e de Reparação	57	6,04%	R\$ 1.530,33
5º	Gerentes de Produção e Operações em Empresa Agropecuária, Pesqueira, Aquícola e Florestal	54	5,73%	R\$ 2.762,13
6º	Gerentes de RH e de Relações do Trabalho	52	5,51%	R\$ 3.920,69
7º	Gerentes de Operações de Serviços em Empresa de Transporte, de Comunicação e de Logística (Armazenagem e Distribuição)	32	3,39%	R\$ 5.339,54
8º	Gerentes de Operações de Turismo, Alojamento e Alimentação	28	2,97%	R\$ 1.973,99
9º	Diretores Administrativos e Financeiros	22	2,33%	R\$ 11.028,62
10º	Gerentes de Manutenção	21	2,23%	R\$ 8.194,70
11º	Gerentes de Suprimentos e Afins	15	1,59%	R\$ 2.787,19
12º	Gerentes de Tecnologia da Informação	12	1,27%	R\$ 4.430,82
13º	Diretores Gerais	12	1,27%	R\$ 13.768,65
14º	Gerentes de Pesquisa e Desenvolvimento	8	0,85%	R\$ 5.227,84
15º	Gerentes de Produção e Operações da Construção Civil e Obras Públicas	6	0,64%	R\$ 2.782,65
16º	Diretores de Marketing, Comercialização e Vendas	6	0,64%	R\$ 6.605,53
17º	Diretores de Produção e Operações em Empresa da Indústria Extrativa, Transformação e de Serviços de Utilidade Pública	6	0,64%	R\$ 21.842,74
18º	Gerentes de Operações de Serviços em Instituição de Intermediação Financeira	2	0,21%	R\$ 6.985,47

Tabela 15: *Ranking* dos Membros Superiores do Poder Público, Dirigentes de Organizações de Interesse Público e de Empresas, Gerentes. Vínculos Ativos na Indústria de Transformação – Sergipe – 2013

Ordem	Profissão	Vínculos Ativos	% do Setor	Remuneração Média
19º	Diretores de Produção e Operações do Comércio	2	0,21%	R\$ 523,00
20º	Dirigentes do Serviço Público	2	0,21%	R\$ 9.356,43

Fonte: Elaboração do IFS/NAEC, a partir de dados da RAIS

Tabela 16: *Ranking* dos Membros Superiores do Poder Público, Dirigentes de Organizações de Interesse Público e de Empresas, Gerentes. Vínculos Ativos nos Serviços Industriais de Utilidade Pública – Sergipe – 2013

Ordem	Profissão	Vínculos Ativos	% do Setor	Remuneração Média
1º	Dirigentes do Serviço Público	490	85,81%	R\$ 1.515,09
2º	Gerentes de Marketing, Comercialização e Vendas	18	3,15%	R\$ 6.500,20
3º	Diretores Gerais	14	2,45%	R\$ 13.998,59
4º	Gerentes Administrativos, Financeiros e de Riscos	10	1,75%	R\$ 7.157,51
5º	Gerentes de Manutenção	7	1,23%	R\$ 11.575,71
6º	Diretores Administrativos e Financeiros	6	1,05%	R\$ 4.899,52
7º	Gerentes de Tecnologia da Informação	5	0,88%	R\$ 12.132,07
8º	Gerentes de RH e de Relações do Trabalho	5	0,88%	R\$ 6.379,62
9º	Gerentes de Produção e Operações em Empresa da Indústria Extrativa, de Transformação e de Serviços de Utilidade Pública	5	0,88%	R\$ 4.398,71
10º	Diretores de Marketing, Comercialização e Vendas	3	0,53%	R\$ 5.025,27
11º	Diretores de Serviços de Informática	2	0,35%	R\$ 4.581,27
12º	Gerentes de Suprimentos e Afins	1	0,18%	R\$ 8.795,16
13º	Gerentes de Operações de Serviços em Empresa de Transporte, de Comunicação e de Logística (Armazenagem e Distribuição)	1	0,18%	R\$ 3.803,58

Tabela 16: *Ranking* dos Membros Superiores do Poder Público, Dirigentes de Organizações de Interesse Público e de Empresas, Gerentes. Vínculos Ativos nos Serviços Industriais de Utilidade Pública – Sergipe – 2013

Ordem	Profissão	Vínculos Ativos	% do Setor	Remuneração Média
14º	Gerentes de Produção e Operações da Construção Civil e Obras Públicas	1	0,18%	R\$ 6.913,48
15º	Diretores de Manutenção	1	0,18%	R\$ 5.040,17
16º	Diretores de Produção e Operações de Serviços de Intermediação Financeira, Imobiliários e às Empresas	1	0,18%	R\$ 5.085,84
17º	Diretores de Produção e Operações de Construção Civil e Obras Públicas	1	0,18%	R\$ 17.783,33

Fonte: Elaboração do IFS/NAEC, a partir de dados da RAIS

Tabela 17: *Ranking* dos Membros Superiores do Poder Público, Dirigentes de Organizações de Interesse Público e de Empresas, Gerentes. Vínculos Ativos na Construção Civil – Sergipe – 2013

Ordem	Profissão	Vínculos Ativos	% do Setor	Remuneração Média
1º	Gerentes Administrativos, Financeiros e de Riscos	83	23,38%	R\$ 3.165,13
2º	Gerentes de Marketing, Comercialização e Vendas	49	13,80%	R\$ 3.052,51
3º	Gerentes de Produção e Operações da Construção Civil e Obras Públicas	47	13,24%	R\$ 6.272,54
4º	Gerentes de RH e de Relações do Trabalho	44	12,39%	R\$ 2.567,76
5º	Gerentes de Suprimentos e Afins	37	10,42%	R\$ 2.539,24
6º	Diretores Administrativos e Financeiros	18	5,07%	R\$ 5.419,44
7º	Gerentes de Manutenção	17	4,79%	R\$ 4.510,64
8º	Gerentes de Produção e Operações em Empresa da Indústria Extrativa, de Transformação e de Serviços de Utilidade Pública	10	2,82%	R\$ 4.227,03
9º	Gerentes de Pesquisa e Desenvolvimento	7	1,97%	R\$ 9.152,44
10º	Gerentes de Operações de Serviços em Empresa de Transporte, de Comunicação e de Logística (Armazenagem e Distribuição)	7	1,97%	R\$ 4.287,90

Tabela 17: *Ranking* dos Membros Superiores do Poder Público, Dirigentes de Organizações de Interesse Público e de Empresas, Gerentes. Vínculos Ativos na Construção Civil – Sergipe – 2013

Ordem	Profissão	Vínculos Ativos	% do Setor	Remuneração Média
11º	Gerentes de Tecnologia da Informação	5	1,41%	R\$ 4.322,39
12º	Diretores de Marketing, Comercialização e Vendas	5	1,41%	R\$ 2.919,33
13º	Diretores de Produção e Operações de Serviços de Intermediação Financeira, Imobiliários e às Empresas	5	1,41%	R\$ 1.166,36
14º	Diretores de Produção e Operações de Construção Civil e Obras Públicas	5	1,41%	R\$ 17.749,13
15º	Gerentes de Operações Comerciais e de Reparação	4	1,13%	R\$ 2.390,15
16º	Diretores Gerais	4	1,13%	R\$ 6.638,54
17º	Dirigentes do Serviço Público	4	1,13%	R\$ 7.519,94
18º	Gerentes de Operações de Serviços em Instituição de Intermediação Financeira	2	0,56%	R\$ 1.712,01
19º	Gerentes de Operações de Turismo, Alojamento e Alimentação	1	0,28%	R\$ 1.356,00
20º	Diretores e Gerentes de Operações em Empresa de Serviços de Saúde	1	0,28%	R\$ 8.647,12

Fonte: Elaboração do IFS/NAEC, a partir de dados da RAIS

Tabela 18: *Ranking* dos Membros Superiores do Poder Público, Dirigentes de Organizações de Interesse Público e de Empresas, Gerentes. Vínculos Ativos no Comércio – Sergipe – 2013

Ordem	Profissão	Vínculos Ativos	% do Setor	Remuneração Média
1º	Gerentes de Marketing, Comercialização e Vendas	1.251	34,84%	R\$ 2.322,14
2º	Gerentes Administrativos, Financeiros e de Riscos	1.084	30,19%	R\$ 2.015,43
3º	Gerentes de Operações Comerciais e de Reparação	790	22,00%	R\$ 2.435,79
4º	Gerentes de Operações de Serviços em Empresa de Transporte, de Comunicação e	72	2,01%	R\$ 2.969,68

Tabela 18: *Ranking* dos Membros Superiores do Poder Público, Dirigentes de Organizações de Interesse Público e de Empresas, Gerentes. Vínculos Ativos no Comércio – Sergipe – 2013

Ordem	Profissão	Vínculos Ativos	% do Setor	Remuneração Média
	de Logística (Armazenagem e Distribuição)			
5º	Gerentes de Produção e Operações em Empresa da Indústria Extrativa, de Transformação e de Serviços de Utilidade Pública	59	1,64%	R\$ 1.841,81
6º	Gerentes de Suprimentos e Afins	54	1,50%	R\$ 1.506,61
7º	Gerentes de RH e de Relações do Trabalho	51	1,42%	R\$ 3.029,68
8º	Gerentes de Tecnologia da Informação	46	1,28%	R\$ 4.576,30
9º	Diretores Administrativos e Financeiros	41	1,14%	R\$ 6.122,73
10º	Gerentes de Operações de Turismo, Alojamento e Alimentação	33	0,92%	R\$ 1.434,75
11º	Diretores Gerais	20	0,56%	R\$ 20.837,82
12º	Gerentes de Manutenção	17	0,47%	R\$ 3.302,95
13º	Gerentes de Produção e Operações da Construção Civil e Obras Públicas	11	0,31%	R\$ 6.141,19
14º	Diretores de Marketing, Comercialização e Vendas	11	0,31%	R\$ 13.360,34
15º	Diretores de Serviços de Informática	10	0,28%	R\$ 5.716,11
16º	Diretores de Produção e Operações do Comércio	10	0,28%	R\$ 26.973,75
17º	Gerentes de Operações de Serviços em Instituição de Intermediação Financeira	9	0,25%	R\$ 3.481,22
18º	Gerentes de Produção e Operações em Empresa Agropecuária, Pesqueira, Aquícola e Florestal	9	0,25%	R\$ 1.307,13
19º	Gerentes de Pesquisa e Desenvolvimento	3	0,08%	R\$ 18.994,62
20º	Diretores e Gerentes de Serviços Pessoais, Sociais e Culturais	2	0,06%	R\$ 1.060,04

Fonte: Elaboração do IFS/NAEC, a partir de dados da RAIS

Tabela 19: *Ranking* dos Membros Superiores do Poder Público, Dirigentes de Organizações de Interesse Público e de Empresas, Gerentes. Vínculos Ativos nos Serviços – Sergipe – 2013

Ordem	Profissão	Vínculos Ativos	% do Setor	Remuneração Média
1º	Gerentes Administrativos, Financeiros e de Riscos	933	35,62%	R\$ 2.673,46
2º	Gerentes de Marketing, Comercialização e Vendas	432	16,49%	R\$ 2.799,94
3º	Gerentes de Operações de Turismo, Alojamento e Alimentação	217	8,29%	R\$ 1.648,64
4º	Dirigentes do Serviço Público	139	5,31%	R\$ 2.824,15
5º	Gerentes de RH e de Relações do Trabalho	114	4,35%	R\$ 2.185,11
6º	Diretores Administrativos e Financeiros	89	3,40%	R\$ 5.954,07
7º	Gerentes de Operações de Serviços em Instituição de Intermediação Financeira	75	2,86%	R\$ 5.785,76
8º	Gerentes de Operações Comerciais e de Reparação	72	2,75%	R\$ 2.336,75
9º	Gerentes de Operações de Serviços em Empresa de Transporte, de Comunicação e de Logística (Armazenagem e Distribuição)	71	2,71%	R\$ 2.359,69
10º	Diretores e Gerentes de Serviços Educacionais - Domínio C	64	2,44%	R\$ 3.547,88
11º	Gerentes de Tecnologia da Informação	58	2,21%	R\$ 3.624,68
12º	Diretores e Gerentes de Operações em Empresa de Serviços de Saúde	55	2,10%	R\$ 4.507,27
13º	Gerentes de Produção e Operações em Empresa da Indústria Extrativa, de Transformação e de Serviços de Utilidade Pública	52	1,99%	R\$ 3.840,62
14º	Gerentes de Manutenção	50	1,91%	R\$ 3.367,86
15º	Diretores e Gerentes de Serviços Pessoais, Sociais e Culturais	42	1,60%	R\$ 2.827,50
16º	Gerentes de Suprimentos e Afins	28	1,07%	R\$ 3.226,22
17º	Diretores Gerais	27	1,03%	R\$ 9.371,37
18º	Gerentes de Pesquisa e Desenvolvimento	17	0,65%	R\$ 3.886,51
19º	Diretores de Marketing, Comercialização e Vendas	17	0,65%	R\$ 7.308,07
20º	Diretores de Produção e Operações em Empresa Agropecuária, Pesqueira, Aquícola e Florestal	17	0,65%	R\$ 1.957,31

Tabela 19: *Ranking* dos Membros Superiores do Poder Público, Dirigentes de Organizações de Interesse Público e de Empresas, Gerentes. Vínculos Ativos nos Serviços – Sergipe – 2013

Ordem	Profissão	Vínculos Ativos	% do Setor	Remuneração Média
-------	-----------	-----------------	------------	-------------------

Fonte: Elaboração do IFS/NAEC, a partir de dados da RAIS

Tabela 20: *Ranking* dos Membros Superiores do Poder Público, Dirigentes de Organizações de Interesse Público e de Empresas, Gerentes. Vínculos Ativos na Administração Pública – Sergipe – 2013

Ordem	Profissão	Vínculos Ativos	% do Setor	Remuneração Média
1º	Dirigentes do Serviço Público	27.050	94,65%	R\$ 2.687,37
2º	Diretores Administrativos e Financeiros	540	1,89%	R\$ 2.214,62
3º	Dirigentes Gerais da Administração Pública	318	1,11%	R\$ 1.919,29
4º	Diretores Gerais	150	0,52%	R\$ 1.533,16
5º	Dirigentes e Administradores de Entidades Patronais e dos Trabalhadores e de Outros Interesses Socioeconômicos	124	0,43%	R\$ 1.584,89
6º	Gerentes Administrativos, Financeiros e de Riscos	92	0,32%	R\$ 1.303,48
7º	Diretores e Gerentes de Serviços Educacionais - Domínio C	78	0,27%	R\$ 3.107,25
8º	Gerentes de Produção e Operações em Empresa da Indústria Extrativa, de Transformação e de Serviços de Utilidade Pública	57	0,20%	R\$ 1.334,39
9º	Magistrados	48	0,17%	R\$ 25.479,99
10º	Diretores e Gerentes de Operações em Empresa de Serviços de Saúde	27	0,09%	R\$ 2.547,58
11º	Gerentes de Marketing, Comercialização e Vendas	20	0,07%	R\$ 2.505,63
12º	Diretores de RH e Relações de Trabalho	15	0,05%	R\$ 1.312,66
13º	Gerentes de Tecnologia da Informação	11	0,04%	R\$ 10.694,37
14º	Gerentes de Produção e Operações da Construção Civil e Obras Públicas	9	0,03%	R\$ 1.710,74
15º	Diretores e Gerentes de Serviços Pessoais, Sociais e Culturais	9	0,03%	R\$ 1.348,08
16º	Gerentes de Operações Comerciais e de	7	0,02%	R\$ 4.422,44

Tabela 20: *Ranking* dos Membros Superiores do Poder Público, Dirigentes de Organizações de Interesse Público e de Empresas, Gerentes. Vínculos Ativos na Administração Pública – Sergipe – 2013

Ordem	Profissão	Vínculos Ativos	% do Setor	Remuneração Média
	Reparação			
17º	Gestores Públicos	5	0,02%	R\$ 4.622,69
18º	Gerentes de RH e de Relações do Trabalho	4	0,01%	R\$ 1.231,43
19º	Diretores de Produção e Operações de Construção Civil e Obras Públicas	3	0,01%	R\$ 1.189,87
20º	Diretores de Serviços de Informática	2	0,01%	R\$ 1.845,46

Fonte: Elaboração do IFS/NAEC, a partir de dados da RAIS

Tabela 21: *Ranking* dos Membros Superiores do Poder Público, Dirigentes de Organizações de Interesse Público e de Empresas, Gerentes. Vínculos Ativos na Agricultura – Sergipe – 2013

Ordem	Profissão	Vínculos Ativos	% do Setor	Remuneração Média
1º	Gerentes Administrativos, Financeiros e de Riscos	68	41,21%	R\$ 1.739,10
2º	Gerentes de Produção e Operações em Empresa Agropecuária, Pesqueira, Aquícola e Florestal	40	24,24%	R\$ 1.664,30
3º	Gerentes de Produção e Operações em Empresa da Indústria Extrativa, de Transformação e de Serviços de Utilidade Pública	15	9,09%	R\$ 1.671,24
4º	Gerentes de Marketing, Comercialização e Vendas	13	7,88%	R\$ 1.218,19
5º	Gerentes de Operações Comerciais e de Reparação	12	7,27%	R\$ 1.238,65
6º	Diretores Administrativos e Financeiros	6	3,64%	R\$ 6.891,18
7º	Gerentes de RH e de Relações do Trabalho	5	3,03%	R\$ 2.071,89
8º	Gerentes de Operações de Serviços em Empresa de Transporte, de Comunicação e de Logística (Armazenagem e Distribuição)	4	2,42%	R\$ 1.672,46
9º	Diretores Gerais	2	1,21%	R\$ 2.034,00

Fonte: Elaboração do IFS/NAEC, a partir de dados da RAIS

5.2 Profissões do Nível Superior

Tabela 22: *Ranking* das Profissões de Nível Superior. Vínculos Ativos em Todos os Setores – Sergipe – 2013

Ordem	Profissão	Vínculos Ativos	% do Total	Remuneração Média
1º	Professores de Nível Superior do Ensino Fundamental (Primeira a Quarta Séries)	12.206	30,05%	R\$ 3.266,32
2º	Médicos Clínicos	2.494	6,14%	R\$ 6.803,21
3º	Enfermeiros de Nível Superior e Afins	2.329	5,73%	R\$ 3.571,42
4º	Professores do Ensino Médio	2.063	5,08%	R\$ 2.851,40
5º	Contadores e Auditores	1.257	3,09%	R\$ 13.081,25
6º	Professores de Nível Superior no Ensino Fundamental de Quinta a Oitava Série	1.224	3,01%	R\$ 1.513,41
7º	Secretários Executivos e Bilíngues	1.212	2,98%	R\$ 1.669,61
8º	Professores na Área de Formação Pedagógica do Ensino Superior	1.143	2,81%	R\$ 3.675,00
9º	Programadores, Avaliadores e Orientadores de Ensino	977	2,41%	R\$ 2.352,21
10º	Analistas de Sistemas Computacionais	864	2,13%	R\$ 4.331,96
11º	Administradores de Empresas	794	1,95%	R\$ 5.502,65
12º	Cirurgiões-Dentistas	779	1,92%	R\$ 3.862,77
13º	Professores de Nível Superior na Educação Infantil	754	1,86%	R\$ 1.361,45
14º	Assistentes Sociais e Economistas Domésticos	746	1,84%	R\$ 3.055,85
15º	Farmacêuticos	662	1,63%	R\$ 2.548,12
16º	Engenheiros Cíveis e Afins	639	1,57%	R\$ 8.167,80
17º	Médicos em Especialidades Cirúrgicas	535	1,32%	R\$ 7.132,05
18º	Instrutores de Ensino Profissional	518	1,28%	R\$ 3.002,66
19º	Profissionais do Jornalismo	489	1,20%	R\$ 2.220,95
20º	Profissionais da Habilitação e Reabilitação (Covalidação 2236)	475	1,17%	R\$ 2.617,34

Fonte: Elaboração do IFS/NAEC, a partir de dados da RAIS

Tabela 23: *Ranking* das Profissões de Nível Superior. Vínculos Ativos na Extrativa Mineral – Sergipe – 2013

Ordem	Profissão	Vínculos Ativos	% do Setor	Remuneração Média
1º	Engenheiros Químicos	111	17,79%	R\$ 20.192,19
2º	Geólogos e Geofísicos	103	16,51%	R\$ 20.174,86
3º	Engenheiros Mecânicos	83	13,30%	R\$ 20.592,85
4º	Engenheiros de Minas	57	9,13%	R\$ 10.022,39
5º	Analistas de Sistemas Computacionais	44	7,05%	R\$ 14.287,61
6º	Contadores e Auditores	31	4,97%	R\$ 12.944,02
7º	Administradores de Empresas	29	4,65%	R\$ 12.273,75
8º	Advogados	27	4,33%	R\$ 14.572,85
9º	Engenheiros Civis e Afins	23	3,69%	R\$ 17.298,23
10º	Químicos	22	3,53%	R\$ 19.891,27
11º	Economistas	15	2,40%	R\$ 6.432,45
12º	Médicos Clínicos	14	2,24%	R\$ 15.896,09
13º	Engenheiros Industriais, de Produção e Segurança	14	2,24%	R\$ 12.760,59
14º	Profissionais de Recursos Humanos	12	1,92%	R\$ 4.909,43
15º	Assistentes Sociais e Economistas Domésticos	8	1,28%	R\$ 16.889,81
16º	Engenheiros Eletroeletrônicos e Afins	8	1,28%	R\$ 18.797,42
17º	Oficiais de Convés e Afins	5	0,80%	R\$ 9.515,30
18º	Enfermeiros de Nível Superior e Afins	4	0,64%	R\$ 12.066,93
19º	Engenheiros Ambientais e Afins	4	0,64%	R\$ 13.754,30
20º	Profissionais da Informação	2	0,32%	R\$ 19.951,40

Fonte: Elaboração do IFS/NAEC, a partir de dados da RAIS

Tabela 24: *Ranking* das Profissões de Nível Superior. Vínculos Ativos na Indústria de Transformação – Sergipe – 2013

Ordem	Profissão	Vínculos Ativos	% do Setor	Remuneração Média
1º	Profissionais do Jornalismo	140	13,49%	R\$ 1.574,99
2º	Contadores e Auditores	97	9,34%	R\$ 3.640,28
3º	Secretários Executivos e Bilíngues	81	7,80%	R\$ 1.725,90
4º	Engenheiros Mecânicos	73	7,03%	R\$ 19.727,96
5º	Analistas de Sistemas Computacionais	71	6,84%	R\$ 2.525,85

Tabela 24: *Ranking* das Profissões de Nível Superior. Vínculos Ativos na Indústria de Transformação – Sergipe – 2013

Ordem	Profissão	Vínculos Ativos	% do Setor	Remuneração Média
6º	Desenhistas Industriais (Designers), Escultores, Pintores e Afins	60	5,78%	R\$ 965,88
7º	Engenheiros Químicos	56	5,39%	R\$ 19.636,83
8º	Profissionais de Recursos Humanos	54	5,20%	R\$ 2.093,58
9º	Administradores de Empresas	40	3,85%	R\$ 4.368,24
10º	Nutricionistas	40	3,85%	R\$ 1.706,36
11º	Engenheiros Industriais, de Produção e Segurança	39	3,76%	R\$ 7.294,76
12º	Médicos Clínicos	30	2,89%	R\$ 6.947,35
13º	Advogados	21	2,02%	R\$ 3.536,85
14º	Profissionais de Relações Públicas, Publicidade, Mercado e Negócios	19	1,83%	R\$ 1.812,60
15º	Instrutores de Ensino Profissional	19	1,83%	R\$ 1.334,07
16º	Engenheiros Cíveis e Afins	18	1,73%	R\$ 8.450,32
17º	Chefes de Cozinha e Afins	17	1,64%	R\$ 1.090,57
18º	Químicos	17	1,64%	R\$ 7.490,24
19º	Profissionais de Administração Econômico-Financeira	12	1,16%	R\$ 2.566,29
20º	Economistas	12	1,16%	R\$ 6.085,19

Fonte: Elaboração do IFS/NAEC, a partir de dados da RAIS

Tabela 25: *Ranking* das Profissões de Nível Superior. Vínculos Ativos nos Serviços Industriais de Utilidade Pública – Sergipe – 2013

Ordem	Profissão	Vínculos Ativos	% do Setor	Remuneração Média
1º	Engenheiros Eletroeletrônicos e Afins	54	18,75%	R\$ 9.698,47
2º	Engenheiros Cíveis e Afins	50	17,36%	R\$ 16.109,41
3º	Administradores de Empresas	36	12,50%	R\$ 8.113,37
4º	Advogados	23	7,99%	R\$ 7.774,06
5º	Economistas	22	7,64%	R\$ 13.011,81
6º	Contadores e Auditores	21	7,29%	R\$ 8.584,99
7º	Analistas de Sistemas	15	5,21%	R\$ 6.259,14

Tabela 25: *Ranking* das Profissões de Nível Superior. Vínculos Ativos nos Serviços Industriais de Utilidade Pública – Sergipe – 2013

Ordem	Profissão	Vínculos Ativos	% do Setor	Remuneração Média
	Computacionais			
8º	Programadores, Avaliadores e Orientadores de Ensino	8	2,78%	R\$ 5.626,55
9º	Secretários Executivos e Bilíngues	7	2,43%	R\$ 4.022,56
10º	Assistentes Sociais e Economistas Domésticos	7	2,43%	R\$ 7.421,68
11º	Químicos	6	2,08%	R\$ 14.975,58
12º	Profissionais do Jornalismo	5	1,74%	R\$ 7.853,82
13º	Profissionais de Recursos Humanos	5	1,74%	R\$ 3.658,72
14º	Médicos Clínicos	5	1,74%	R\$ 5.336,49
15º	Engenheiros Industriais, de Produção e Segurança	4	1,39%	R\$ 8.982,23
16º	Especialistas em Informática	4	1,39%	R\$ 3.266,54
17º	Engenheiros Mecânicos	3	1,04%	R\$ 6.434,91
18º	Médicos em Especialidades Cirúrgicas	2	0,69%	R\$ 3.802,77
19º	Engenheiros Químicos	2	0,69%	R\$ 8.003,85
20º	Pesquisadores das Ciências Naturais e Exatas	2	0,69%	R\$ 5.055,72

Fonte: Elaboração do IFS/NAEC, a partir de dados da RAIS

Tabela 26: *Ranking* das Profissões de Nível Superior. Vínculos Ativos na Construção Civil – Sergipe – 2013

Ordem	Profissão	Vínculos Ativos	% do Setor	Remuneração Média
1º	Engenheiros Cíveis e Afins	320	47,76%	R\$ 7.159,44
2º	Contadores e Auditores	38	5,67%	R\$ 3.167,07
3º	Engenheiros Industriais, de Produção e Segurança	32	4,78%	R\$ 6.015,03
4º	Arquitetos	30	4,48%	R\$ 4.677,05
5º	Administradores de Empresas	28	4,18%	R\$ 4.896,46
6º	Secretários Executivos e Bilíngues	26	3,88%	R\$ 1.137,25
7º	Engenheiros Agrossilvípecuários	19	2,84%	R\$ 9.597,14
8º	Advogados	17	2,54%	R\$ 5.381,66

Tabela 26: *Ranking* das Profissões de Nível Superior. Vínculos Ativos na Construção Civil – Sergipe – 2013

Ordem	Profissão	Vínculos Ativos	% do Setor	Remuneração Média
9º	Médicos Clínicos	17	2,54%	R\$ 3.727,59
10º	Engenheiros Mecânicos	17	2,54%	R\$ 11.182,17
11º	Economistas	15	2,24%	R\$ 9.690,24
12º	Engenheiros Eletroeletrônicos e Afins	15	2,24%	R\$ 6.375,01
13º	Profissionais de Administração Econômico-Financeira	13	1,94%	R\$ 3.024,27
14º	Profissionais de Recursos Humanos	13	1,94%	R\$ 2.767,29
15º	Analistas de Sistemas Computacionais	12	1,79%	R\$ 2.898,70
16º	Auditores Fiscais do Trabalho	10	1,49%	R\$ 1.058,09
17º	Assistentes Sociais e Economistas Domésticos	8	1,19%	R\$ 6.814,98
18º	Profissionais da Informação	5	0,75%	R\$ 6.225,43
19º	Enfermeiros de Nível Superior e Afins	5	0,75%	R\$ 1.896,08
20º	Especialistas em Informática	5	0,75%	R\$ 1.433,30

Fonte: Elaboração do IFS/NAEC, a partir de dados da RAIS

Tabela 27: *Ranking* das Profissões de Nível Superior. Vínculos Ativos no Comércio – Sergipe – 2013

Ordem	Profissão	Vínculos Ativos	% do Setor	Remuneração Média
1º	Farmacêuticos	452	34,19%	R\$ 2.329,01
2º	Secretários Executivos e Bilíngues	164	12,41%	R\$ 1.144,74
3º	Administradores de Empresas	154	11,65%	R\$ 2.272,69
4º	Contadores e Auditores	94	7,11%	R\$ 3.205,50
5º	Analistas de Sistemas Computacionais	87	6,58%	R\$ 3.124,03
6º	Economistas	65	4,92%	R\$ 1.546,29
7º	Profissionais de Recursos Humanos	48	3,63%	R\$ 1.740,15
8º	Profissionais de Administração Econômico-Financeira	32	2,42%	R\$ 1.484,16
9º	Desenhistas Industriais (Designers), Escultores, Pintores e Afins	31	2,34%	R\$ 821,09
10º	Nutricionistas	20	1,51%	R\$ 2.607,86
11º	Advogados	19	1,44%	R\$ 3.888,04

Tabela 27: *Ranking* das Profissões de Nível Superior. Vínculos Ativos no Comércio – Sergipe – 2013

Ordem	Profissão	Vínculos Ativos	% do Setor	Remuneração Média
12º	Enfermeiros de Nível Superior e Afins	16	1,21%	R\$ 2.582,50
13º	Instrutores de Ensino Profissional	15	1,13%	R\$ 1.408,30
14º	Profissionais da Informação	13	0,98%	R\$ 1.023,00
15º	Profissionais de Relações Públicas, Publicidade, Mercado e Negócios	11	0,83%	R\$ 2.244,47
16º	Profissionais da Matemática	10	0,76%	R\$ 1.938,19
17º	Profissionais do Jornalismo	9	0,68%	R\$ 1.731,97
18º	Veterinários e Zootecnistas	8	0,61%	R\$ 1.786,04
19º	Especialistas em Informática	8	0,61%	R\$ 1.774,63
20º	Locutores, Comentaristas e Repórteres de Rádio e Televisão	7	0,53%	R\$ 800,34

Fonte: Elaboração do IFS/NAEC, a partir de dados da RAIS

Tabela 28: *Ranking* das Profissões de Nível Superior. Vínculos Ativos nos Serviços – Sergipe – 2013

Ordem	Profissão	Vínculos Ativos	% do Setor	Remuneração Média
1º	Professores de Nível Superior do Ensino Fundamental (Primeira a Quarta Séries)	3.990	20,29%	R\$ 3.620,94
2º	Médicos Clínicos	1.634	8,31%	R\$ 7.601,13
3º	Enfermeiros de Nível Superior e Afins	1.518	7,72%	R\$ 3.436,84
4º	Professores do Ensino Médio	1.249	6,35%	R\$ 2.805,98
5º	Professores na Área de Formação Pedagógica do Ensino Superior	1.122	5,71%	R\$ 3.672,45
6º	Professores de Nível Superior no Ensino Fundamental de Quinta a Oitava Série	764	3,89%	R\$ 874,89
7º	Secretários Executivos e Bilíngues	667	3,39%	R\$ 1.374,27
8º	Programadores, Avaliadores e Orientadores de Ensino	643	3,27%	R\$ 2.333,14
9º	Analistas de Sistemas Computacionais	608	3,09%	R\$ 3.805,10
10º	Professores de Nível Superior na Educação Infantil	594	3,02%	R\$ 923,01
11º	Instrutores de Ensino Profissional	469	2,39%	R\$ 3.180,14

Tabela 28: *Ranking* das Profissões de Nível Superior. Vínculos Ativos nos Serviços – Sergipe – 2013

Ordem	Profissão	Vínculos Ativos	% do Setor	Remuneração Média
12º	Médicos em Especialidades Cirúrgicas	460	2,34%	R\$ 7.676,08
13º	Professores de Ciências Humanas do Ensino Superior	320	1,63%	R\$ 2.223,74
14º	Profissionais da Habilitação e Reabilitação (Covalidação 2236)	306	1,56%	R\$ 2.428,45
15º	Assistentes Sociais e Economistas Domésticos	299	1,52%	R\$ 3.083,18
16º	Administradores de Empresas	288	1,46%	R\$ 5.363,99
17º	Professores nas Áreas de Língua e Literatura do Ensino Superior	264	1,34%	R\$ 1.149,02
18º	Contadores e Auditores	234	1,19%	R\$ 3.555,88
19º	Professores do Ensino Profissional	216	1,10%	R\$ 1.424,31
20º	Técnicos Esportivos	190	0,97%	R\$ 1.048,53

Fonte: Elaboração do IFS/NAEC, a partir de dados da RAIS

Tabela 29: *Ranking* das Profissões de Nível Superior. Vínculos Ativos na Administração Pública – Sergipe – 2013

Ordem	Profissão	Vínculos Ativos	% do Setor	Remuneração Média
1º	Professores de Nível Superior do Ensino Fundamental (Primeira a Quarta Séries)	8.212	48,41%	R\$ 3.095,16
2º	Professores do Ensino Médio	810	4,78%	R\$ 2.926,94
3º	Médicos Clínicos	793	4,68%	R\$ 5.071,78
4º	Enfermeiros de Nível Superior e Afins	777	4,58%	R\$ 3.734,58
5º	Contadores e Auditores	736	4,34%	R\$ 19.345,06
6º	Cirurgiões-Dentistas	587	3,46%	R\$ 3.636,73
7º	Técnicos e Fiscais da Tributação e Arrecadação	461	2,72%	R\$ 2.097,63
8º	Professores de Nível Superior no Ensino Fundamental de Quinta a Oitava Série	460	2,71%	R\$ 2.573,90
9º	Assistentes Sociais e Economistas Domésticos	412	2,43%	R\$ 2.570,63
10º	Programadores, Avaliadores e Orientadores de Ensino	314	1,85%	R\$ 2.256,21

Tabela 29: *Ranking* das Profissões de Nível Superior. Vínculos Ativos na Administração Pública – Sergipe – 2013

Ordem	Profissão	Vínculos Ativos	% do Setor	Remuneração Média
11º	Secretários Executivos e Bilíngues	254	1,50%	R\$ 2.777,16
12º	Psicólogos e Psicanalistas	226	1,33%	R\$ 2.051,77
13º	Advogados	226	1,33%	R\$ 5.328,72
14º	Administradores de Empresas	208	1,23%	R\$ 7.145,50
15º	Promotores e Defensores Públicos e Afins	178	1,05%	R\$ 23.016,77
16º	Profissionais da Habilitação e Reabilitação (Covalidação 2236)	165	0,97%	R\$ 2.987,27
17º	Delegados de Polícia	162	0,96%	R\$ 20.871,65
18º	Profissionais do Jornalismo	161	0,95%	R\$ 2.162,81
19º	Professores de Nível Superior na Educação Infantil	160	0,94%	R\$ 2.989,19
20º	Procuradores e Advogados Públicos	130	0,77%	R\$ 16.074,74

Fonte: Elaboração do IFS/NAEC, a partir de dados da RAIS

Tabela 30: *Ranking* das Profissões de Nível Superior. Vínculos Ativos na Agricultura – Sergipe – 2013

Ordem	Profissão	Vínculos Ativos	% do Setor	Remuneração Média
1º	Secretários Executivos e Bilíngues	11	22,45%	R\$ 1.237,66
2º	Administradores de Empresas	11	22,45%	R\$ 2.560,43
3º	Contadores e Auditores	6	12,24%	R\$ 2.794,74
4º	Veterinários e Zootecnistas	6	12,24%	R\$ 2.648,73
5º	Engenheiros Agrossilvípecuários	5	10,20%	R\$ 4.868,18
6º	Profissionais de Recursos Humanos	2	4,08%	R\$ 1.833,55
7º	Advogados	2	4,08%	R\$ 1.386,15
8º	Locutores, Comentaristas e Repórteres de Rádio e Televisão	1	2,04%	R\$ 733,86
9º	Profissionais de Administração Econômico-Financeira	1	2,04%	R\$ 1.581,80
10º	Médicos Clínicos	1	2,04%	R\$ 4.013,17
11º	Farmacêuticos	1	2,04%	R\$ 1.226,53
12º	Engenheiros Agrimensores e Engenheiros Cartógrafos	1	2,04%	R\$ 2.569,44

Tabela 30: *Ranking* das Profissões de Nível Superior. Vínculos Ativos na Agricultura – Sergipe – 2013

Ordem	Profissão	Vínculos Ativos	% do Setor	Remuneração Média
13º	Analistas de Sistemas Computacionais	1	2,04%	R\$ 678,00

Fonte: Elaboração do IFS/NAEC, a partir de dados da RAIS

5.3 Técnicos de Nível Médio

Tabela 31: *Ranking* dos Técnicos de Nível Médio. Vínculos Ativos em Todos os Setores – Sergipe – 2013

Ordem	Profissão	Vínculos Ativos	% do Total	Remuneração Média
1º	Professores de Nível Médio no Ensino Fundamental	13.562	29,74%	R\$ 3.304,52
2º	Técnicos e Auxiliares de Enfermagem	9.452	20,73%	R\$ 1.331,75
3º	Agentes da Saúde e do Meio Ambiente	2.947	6,46%	R\$ 1.446,61
4º	Técnicos de Vendas Especializadas	1.546	3,39%	R\$ 1.254,00
5º	Professores de Nível Médio na Educação Infantil	1.195	2,62%	R\$ 1.038,24
6º	Técnicos em Eletrônica	942	2,07%	R\$ 1.953,70
7º	Técnicos Mecânicos na Fabricação e Montagem de Máquinas, Sistemas e Instrumentos	870	1,91%	R\$ 6.944,12
8º	Técnicos em Segurança do Trabalho	740	1,62%	R\$ 3.089,72
9º	Serventuários da Justiça e Afins	717	1,57%	R\$ 7.055,97
10º	Técnicos em Contabilidade	653	1,43%	R\$ 3.029,18
11º	Técnicos em Eletricidade e Eletrotécnicos (Covalidação 3131)	641	1,41%	R\$ 3.233,94
12º	Técnicos de Odontologia	635	1,39%	R\$ 903,36
13º	Técnicos de Controle da Produção	619	1,36%	R\$ 1.974,42
14º	Técnicos em Operação e Monitoração de Computadores	606	1,33%	R\$ 1.724,24
15º	Técnicos em Construção Civil (Edificações)	585	1,28%	R\$ 3.729,97
16º	Técnicos em Equipamentos Médicos e Odontológicos	513	1,13%	R\$ 2.120,88

Tabela 31: *Ranking* dos Técnicos de Nível Médio. Vínculos Ativos em Todos os Setores – Sergipe – 2013

Ordem	Profissão	Vínculos Ativos	% do Total	Remuneração Média
17º	Instrutores e Professores de Escolas Livres	499	1,09%	R\$ 920,49
18º	Técnicos e Auxiliares Técnicos em Patologia Clínica	444	0,97%	R\$ 1.450,60
19º	Técnicos de Planejamento e Controle de Produção	443	0,97%	R\$ 2.456,85
20º	Técnicos em Programação	415	0,91%	R\$ 3.082,77

Fonte: Elaboração do IFS/NAEC, a partir de dados da RAIS

Tabela 32: *Ranking* dos Técnicos de Nível Médio. Vínculos Ativos na Extrativa Mineral – Sergipe – 2013

Ordem	Profissão	Vínculos Ativos	% do Setor	Remuneração Média
1º	Técnicos Mecânicos na Fabricação e Montagem de Máquinas, Sistemas e Instrumentos	343	34,03%	R\$ 8.986,62
2º	Técnicos em Mineração	95	9,42%	R\$ 8.512,77
3º	Técnicos em Segurança do Trabalho	82	8,13%	R\$ 7.900,02
4º	Técnicos em Transportes Intermodais	80	7,94%	R\$ 10.464,76
5º	Técnicos de Planejamento e Controle de Produção	65	6,45%	R\$ 5.668,21
6º	Técnicos em Construção Civil (Edificações)	65	6,45%	R\$ 9.548,19
7º	Técnicos em Eletrônica	49	4,86%	R\$ 6.891,84
8º	Técnicos de Laboratório Industrial	39	3,87%	R\$ 13.191,92
9º	Técnicos em Contabilidade	37	3,67%	R\$ 8.626,92
10º	Técnicos em Telecomunicações e Telefonia	27	2,68%	R\$ 11.277,28
11º	Técnicos em Programação	21	2,08%	R\$ 13.767,93
12º	Técnicos e Auxiliares de Enfermagem	14	1,39%	R\$ 5.425,58
13º	Técnicos em Topografia, Agrimensura e Hidrografia	11	1,09%	R\$ 2.922,79
14º	Técnicos em Controle Ambiental, Utilidades e Tratamento de Efluentes	10	0,99%	R\$ 9.024,92
15º	Compradores	8	0,79%	R\$ 4.446,19
16º	Técnicos em Construção Civil (Obras de	8	0,79%	R\$ 1.388,28

Tabela 32: *Ranking* dos Técnicos de Nível Médio. Vínculos Ativos na Extrativa Mineral – Sergipe – 2013

Ordem	Profissão	Vínculos Ativos	% do Setor	Remuneração Média
	Infraestrutura)			
17º	Técnicos de Controle da Produção	7	0,69%	R\$ 2.492,96
18º	Técnicos em Geologia, Geotecnologia e Geofísica	7	0,69%	R\$ 5.854,65
19º	Técnicos em Eletricidade e Eletrotécnicos (Covalidação 3131)	7	0,69%	R\$ 6.677,69
20º	Técnicos Químicos	7	0,69%	R\$ 3.732,74

Fonte: Elaboração do IFS/NAEC, a partir de dados da RAIS

Tabela 33: *Ranking* dos Técnicos de Nível Médio. Vínculos Ativos na Indústria de Transformação – Sergipe – 2013

Ordem	Profissão	Vínculos Ativos	% do Setor	Remuneração Média
1º	Técnicos de Controle da Produção	444	17,80%	R\$ 1.517,15
2º	Técnicos Mecânicos na Fabricação e Montagem de Máquinas, Sistemas e Instrumentos	277	11,10%	R\$ 9.197,18
3º	Técnicos de Vendas Especializadas	182	7,29%	R\$ 1.441,77
4º	Técnicos de Planejamento e Controle de Produção	173	6,93%	R\$ 1.950,26
5º	Técnicos em Segurança do Trabalho	172	6,89%	R\$ 4.268,27
6º	Técnicos em Eletricidade e Eletrotécnicos (Covalidação 3131)	143	5,73%	R\$ 2.432,30
7º	Técnicos Químicos	112	4,49%	R\$ 1.776,81
8º	Técnicos de Laboratório Industrial	92	3,69%	R\$ 5.209,08
9º	Técnicos em Transportes Intermodais	80	3,21%	R\$ 7.394,64
10º	Técnicos em Eletrônica	79	3,17%	R\$ 4.853,95
11º	Compradores	71	2,85%	R\$ 2.030,59
12º	Técnicos em Construção Civil (Edificações)	55	2,20%	R\$ 8.390,46
13º	Técnicos em Contabilidade	54	2,16%	R\$ 2.553,52
14º	Técnicos em Produção, Conservação e de Qualidade de Alimentos	44	1,76%	R\$ 1.397,63
15º	Técnicos de Odontologia	40	1,60%	R\$ 832,15

Tabela 33: *Ranking* dos Técnicos de Nível Médio. Vínculos Ativos na Indústria de Transformação – Sergipe – 2013

Ordem	Profissão	Vínculos Ativos	% do Setor	Remuneração Média
16º	Técnicos Mecânicos na Manutenção de Máquinas, Sistemas e Instrumentos	40	1,60%	R\$ 4.415,46
17º	Técnicos em Operação e Monitoração de Computadores	38	1,52%	R\$ 1.561,12
18º	Técnicos e Auxiliares de Enfermagem	37	1,48%	R\$ 1.972,83
19º	Técnicos em Operação de Aparelhos Cenográficos	35	1,40%	R\$ 849,01
20º	Desenhistas Técnicos de Produtos e Serviços Diversos	29	1,16%	R\$ 1.122,84

Fonte: Elaboração do IFS/NAEC, a partir de dados da RAIS

Tabela 34: *Ranking* dos Técnicos de Nível Médio. Vínculos Ativos nos Serviços Industriais de Utilidade Pública – Sergipe – 2013

Ordem	Profissão	Vínculos Ativos	% do Setor	Remuneração Média
1º	Técnicos em Eletricidade e Eletrotécnicos (Covalidação 3131)	174	38,33%	R\$ 4.907,68
2º	Agentes da Saúde e do Meio Ambiente	59	13,00%	R\$ 360,86
3º	Técnicos em Construção Civil (Obras de Infraestrutura)	50	11,01%	R\$ 8.468,30
4º	Técnicos Mecânicos na Manutenção de Máquinas, Sistemas e Instrumentos	37	8,15%	R\$ 11.336,28
5º	Técnicos em Segurança do Trabalho	20	4,41%	R\$ 2.828,30
6º	Técnicos em Contabilidade	16	3,52%	R\$ 7.023,89
7º	Técnicos de Controle da Produção	12	2,64%	R\$ 4.266,45
8º	Técnicos em Topografia, Agrimensura e Hidrografia	11	2,42%	R\$ 1.955,90
9º	Técnicos em Controle Ambiental, Utilidades e Tratamento de Efluentes	11	2,42%	R\$ 1.201,41
10º	Técnicos Químicos	9	1,98%	R\$ 7.211,38
11º	Técnicos em Operação e Monitoração de Computadores	6	1,32%	R\$ 5.305,81
12º	Técnicos em Construção Civil (Edificações)	6	1,32%	R\$ 2.221,55

Tabela 34: *Ranking* dos Técnicos de Nível Médio. Vínculos Ativos nos Serviços Industriais de Utilidade Pública – Sergipe – 2013

Ordem	Profissão	Vínculos Ativos	% do Setor	Remuneração Média
13º	Compradores	5	1,10%	R\$ 1.714,99
14º	Técnicos em Secretariado, Taquígrafos e Estenotipistas	5	1,10%	R\$ 6.005,52
15º	Técnicos em Programação	5	1,10%	R\$ 7.559,08
16º	Agentes de Inspeção de Pesos e Medidas	4	0,88%	R\$ 989,43
17º	Técnicos em Eletrônica	4	0,88%	R\$ 1.238,90
18º	Técnicos em Operação de Aparelhos Cenográficos	3	0,66%	R\$ 940,46
19º	Técnicos e Auxiliares de Enfermagem	3	0,66%	R\$ 3.583,50
20º	Desenhistas Técnicos, em Geral	3	0,66%	R\$ 3.416,01

Fonte: Elaboração do IFS/NAEC, a partir de dados da RAIS

Tabela 35: *Ranking* dos Técnicos de Nível Médio. Vínculos Ativos na Construção Civil – Sergipe – 2013

Ordem	Profissão	Vínculos Ativos	% do Setor	Remuneração Média
1º	Técnicos em Construção Civil (Edificações)	267	17,61%	R\$ 2.216,05
2º	Técnicos em Segurança do Trabalho	205	13,52%	R\$ 1.850,67
3º	Técnicos e Auxiliares de Enfermagem	141	9,30%	R\$ 1.219,01
4º	Técnicos em Eletricidade e Eletrotécnicos (Covalidação 3131)	103	6,79%	R\$ 2.897,59
5º	Técnicos em Topografia, Agrimensura e Hidrografia	89	5,87%	R\$ 1.898,24
6º	Técnicos em Eletrônica	78	5,15%	R\$ 2.378,59
7º	Técnicos em Telecomunicações e Telefonia	64	4,22%	R\$ 1.376,86
8º	Técnicos em Calibração e Instrumentação	59	3,89%	R\$ 2.535,83
9º	Técnicos em Contabilidade	53	3,50%	R\$ 2.332,85
10º	Técnicos de Laboratório Industrial	48	3,17%	R\$ 1.120,33
11º	Técnicos de Planejamento e Controle de Produção	47	3,10%	R\$ 2.989,20
12º	Compradores	40	2,64%	R\$ 2.042,58

Tabela 35: *Ranking* dos Técnicos de Nível Médio. Vínculos Ativos na Construção Civil – Sergipe – 2013

Ordem	Profissão	Vínculos Ativos	% do Setor	Remuneração Média
13º	Técnicos em Operação e Monitoração de Computadores	33	2,18%	R\$ 1.770,53
14º	Técnicos de Controle da Produção	32	2,11%	R\$ 3.713,44
15º	Técnicos Agrícolas	25	1,65%	R\$ 4.922,41
16º	Técnicos Mecânicos na Fabricação e Montagem de Máquinas, Sistemas e Instrumentos	24	1,58%	R\$ 1.170,38
17º	Técnicos em Construção Civil (Obras de Infraestrutura)	22	1,45%	R\$ 2.028,31
18º	Técnicos em Operação de Aparelhos Cenográficos	19	1,25%	R\$ 1.450,38
19º	Técnicos em Transportes Intermodais	18	1,19%	R\$ 3.350,64
20º	Desenhistas Projetistas de Construção Civil e Arquitetura	16	1,06%	R\$ 3.717,07

Fonte: Elaboração do IFS/NAEC, a partir de dados da RAIS

Tabela 36: *Ranking* dos Técnicos de Nível Médio. Vínculos Ativos no Comércio – Sergipe – 2013

Ordem	Profissão	Vínculos Ativos	% do Setor	Remuneração Média
1º	Técnicos de Vendas Especializadas	843	32,02%	R\$ 1.157,54
2º	Técnicos em Eletrônica	313	11,89%	R\$ 1.123,55
3º	Técnicos Mecânicos na Fabricação e Montagem de Máquinas, Sistemas e Instrumentos	158	6,00%	R\$ 940,61
4º	Compradores	106	4,03%	R\$ 3.085,40
5º	Técnicos de Planejamento e Controle de Produção	104	3,95%	R\$ 1.140,90
6º	Técnicos em Operação e Monitoração de Computadores	71	2,70%	R\$ 1.046,01
7º	Técnicos em Eletricidade e Eletrotécnicos (Covalidação 3131)	68	2,58%	R\$ 1.106,06
8º	Coloristas	65	2,47%	R\$ 1.089,69
9º	Técnicos em Operação de Aparelhos	63	2,39%	R\$ 825,97

Tabela 36: *Ranking* dos Técnicos de Nível Médio. Vínculos Ativos no Comércio – Sergipe – 2013

Ordem	Profissão	Vínculos Ativos	% do Setor	Remuneração Média
	Cenográficos			
10º	Técnicos em Transportes Rodoviários	56	2,13%	R\$ 1.122,32
11º	Técnicos em Programação	51	1,94%	R\$ 1.701,40
12º	Técnicos em Contabilidade	49	1,86%	R\$ 1.702,49
13º	Técnicos em Administração	46	1,75%	R\$ 1.530,83
14º	Técnicos em Produção, Conservação e de Qualidade de Alimentos	46	1,75%	R\$ 1.125,07
15º	Técnicos em Secretariado, Taquígrafos e Estenotipistas	42	1,60%	R\$ 960,75
16º	Técnicos em Fotônica	41	1,56%	R\$ 1.083,19
17º	Técnicos de Controle da Produção	33	1,25%	R\$ 1.942,13
18º	Técnico em Manipulações Farmacêuticas	33	1,25%	R\$ 1.112,37
19º	Desenhistas Projetistas e Modelistas de Produtos e Serviços Diversos	31	1,18%	R\$ 1.261,31
20º	Técnicos em Transportes Intermodais	30	1,14%	R\$ 1.426,93

Fonte: Elaboração do IFS/NAEC, a partir de dados da RAIS

Tabela 37: *Ranking* dos Técnicos de Nível Médio. Vínculos Ativos nos Serviços – Sergipe – 2013

Ordem	Profissão	Vínculos Ativos	% do Setor	Remuneração Média
1º	Técnicos e Auxiliares de Enfermagem	6.755	40,99%	R\$ 1.353,95
2º	Professores de Nível Médio na Educação Infantil	910	5,52%	R\$ 764,83
3º	Técnicos de Vendas Especializadas	499	3,03%	R\$ 1.294,56
4º	Técnicos em Equipamentos Médicos e Odontológicos	488	2,96%	R\$ 2.115,79
5º	Professores de Nível Médio no Ensino Fundamental	444	2,69%	R\$ 911,29
6º	Instrutores e Professores de Escolas Livres	421	2,55%	R\$ 924,34
7º	Técnicos em Operação e Monitoração de Computadores	421	2,55%	R\$ 1.684,21
8º	Técnicos e Auxiliares Técnicos em	419	2,54%	R\$ 1.401,94

Tabela 37: *Ranking* dos Técnicos de Nível Médio. Vínculos Ativos nos Serviços – Sergipe – 2013

Ordem	Profissão	Vínculos Ativos	% do Setor	Remuneração Média
	Patologia Clínica			
9º	Técnicos em Eletrônica	406	2,46%	R\$ 1.373,28
10º	Técnicos de Odontologia	369	2,24%	R\$ 863,22
11º	Professores Práticos no Ensino Profissionalizante	316	1,92%	R\$ 1.906,39
12º	Técnicos em Programação	293	1,78%	R\$ 2.154,26
13º	Técnicos em Secretariado, Taquígrafos e Estenotipistas	250	1,52%	R\$ 1.206,45
14º	Agentes da Saúde e do Meio Ambiente	235	1,43%	R\$ 2.064,73
15º	Técnicos em Segurança do Trabalho	221	1,34%	R\$ 1.828,15
16º	Serventuários da Justiça e Afins	214	1,30%	R\$ 1.823,45
17º	Inspetores de Alunos e Afins	178	1,08%	R\$ 825,21
18º	Técnicos em Telecomunicações e Telefonia	174	1,06%	R\$ 2.359,89
19º	Técnicos Agrícolas	163	0,99%	R\$ 3.682,10
20º	Professores de Nível Médio no Ensino Profissionalizante	160	0,97%	R\$ 4.183,89

Fonte: Elaboração do IFS/NAEC, a partir de dados da RAIS

Tabela 38: *Ranking* dos Técnicos de Nível Médio. Vínculos Ativos na Administração Pública – Sergipe – 2013

Ordem	Profissão	Vínculos Ativos	% do Setor	Remuneração Média
1º	Professores de Nível Médio no Ensino Fundamental	13.117	62,78%	R\$ 3.385,37
2º	Agentes da Saúde e do Meio Ambiente	2.645	12,66%	R\$ 1.409,15
3º	Técnicos e Auxiliares de Enfermagem	2.473	11,84%	R\$ 1.240,33
4º	Serventuários da Justiça e Afins	501	2,40%	R\$ 9.314,12
5º	Técnicos em Contabilidade	307	1,47%	R\$ 2.658,93
6º	Professores de Nível Médio na Educação Infantil	284	1,36%	R\$ 1.915,57
7º	Professores Leigos no Ensino Fundamental	271	1,30%	R\$ 2.228,97

Tabela 38: *Ranking* dos Técnicos de Nível Médio. Vínculos Ativos na Administração Pública – Sergipe – 2013

Ordem	Profissão	Vínculos Ativos	% do Setor	Remuneração Média
8º	Técnicos de Odontologia	210	1,01%	R\$ 985,76
9º	Inspetores de Alunos e Afins	157	0,75%	R\$ 1.010,29
10º	Técnicos Agrícolas	145	0,69%	R\$ 1.773,33
11º	Recreadores	88	0,42%	R\$ 702,92
12º	Técnicos de Apoio em Pesquisa e Desenvolvimento	56	0,27%	R\$ 12.974,46
13º	Instrutores e Professores de Escolas Livres	52	0,25%	R\$ 858,96
14º	Técnicos em Secretariado, Taquígrafos e Estenotipistas	51	0,24%	R\$ 3.103,26
15º	Técnicos em Construção Civil (Edificações)	49	0,23%	R\$ 4.136,22
16º	Técnicos em Operação de Aparelhos Cenográficos	40	0,19%	R\$ 1.808,68
17º	Técnicos de Laboratório Industrial	40	0,19%	R\$ 3.368,83
18º	Técnicos em Administração	37	0,18%	R\$ 2.717,66
19º	Técnicos em Operação e Monitoração de Computadores	35	0,17%	R\$ 3.155,55
20º	Técnicos em Biblioteconomia	31	0,15%	R\$ 1.164,21

Fonte: Elaboração do IFS/NAEC, a partir de dados da RAIS

Tabela 39: *Ranking* dos Técnicos de Nível Médio. Vínculos Ativos na Agricultura – Sergipe – 2013

Ordem	Profissão	Vínculos Ativos	% do Setor	Remuneração Média
1º	Técnicos Agrícolas	37	32,17%	R\$ 1.751,43
2º	Técnicos de Vendas Especializadas	15	13,04%	R\$ 1.019,79
3º	Técnicos em Segurança do Trabalho	13	11,30%	R\$ 1.445,31
4º	Técnicos e Auxiliares de Enfermagem	8	6,96%	R\$ 1.392,17
5º	Técnicos em Transportes Intermodais	5	4,35%	R\$ 1.558,91
6º	Técnicos em Aquicultura	4	3,48%	R\$ 1.100,73
7º	Técnicos em Calibração e Instrumentação	4	3,48%	R\$ 1.335,94
8º	Técnicos em Eletrônica	4	3,48%	R\$ 873,69

Tabela 39: *Ranking* dos Técnicos de Nível Médio. Vínculos Ativos na Agricultura – Sergipe – 2013

Ordem	Profissão	Vínculos Ativos	% do Setor	Remuneração Média
9º	Agentes de Inspeção de Pesos e Medidas	3	2,61%	R\$ 930,89
10º	Coloristas	3	2,61%	R\$ 691,69
11º	Técnicos em Transportes Rodoviários	2	1,74%	R\$ 1.987,38
12º	Desenhistas Técnicos da Construção Civil e Arquitetura	2	1,74%	R\$ 1.525,99
13º	Técnicos em Operação e Monitoração de Computadores	2	1,74%	R\$ 770,09
14º	Técnicos Mecânicos na Fabricação e Montagem de Máquinas, Sistemas e Instrumentos	2	1,74%	R\$ 1.096,10
15º	Técnicos em Eletricidade e Eletrotécnicos (Covalidação 3131)	2	1,74%	R\$ 1.169,34
16º	Técnicos de Controle da Produção	1	0,87%	R\$ 1.289,77
17º	Compradores	1	0,87%	R\$ 1.437,89
18º	Técnicos em Secretariado, Taquígrafos e Estenotipistas	1	0,87%	R\$ 1.000,47
19º	Técnicos em Produção, Conservação e de Qualidade de Alimentos	1	0,87%	R\$ 900,00
20º	Técnicos Florestais	1	0,87%	R\$ 2.195,26

Fonte: Elaboração do IFS/NAEC, a partir de dados da RAIS

5.4 Trabalhadores de Serviços Administrativos

Tabela 40: *Ranking* dos Trabalhadores de Serviços Administrativos. Vínculos Ativos em Todos os Setores – Sergipe – 2013

Ordem	Profissão	Vínculos Ativos	% do Total	Remuneração Média
1º	Escriturários em Geral, Agentes, Assistentes e Auxiliares Administrativos	34.953	47,73%	R\$ 1.617,34
2º	Supervisores de Serviços Administrativos (Exceto Contabilidade, Finanças e Controle)	6.854	9,36%	R\$ 1.510,87
3º	Caixas e Bilheteiros (Exceto Caixa de	6.377	8,71%	R\$ 975,79

Tabela 40: *Ranking* dos Trabalhadores de Serviços Administrativos. Vínculos Ativos em Todos os Setores – Sergipe – 2013

Ordem	Profissão	Vínculos Ativos	% do Total	Remuneração Média
	Banco)			
4º	Recepcionistas	6.120	8,36%	R\$ 867,08
5º	Operadores de Telemarketing	5.062	6,91%	R\$ 786,42
6º	Almoxarifes e Armazenistas	3.174	4,33%	R\$ 1.395,19
7º	Escriturários de Serviços Bancários	3.132	4,28%	R\$ 4.748,73
8º	Escriturários de Apoio à Produção	1.591	2,17%	R\$ 1.119,26
9º	Escriturários de Contabilidade	1.535	2,10%	R\$ 1.310,62
10º	Contínuos	771	1,05%	R\$ 823,15
11º	Telefonistas	637	0,87%	R\$ 1.163,85
12º	Carteiros e Operadores de Triagem de Serviços Postais	626	0,85%	R\$ 2.304,44
13º	Operadores de Máquinas de Escritório	501	0,68%	R\$ 1.665,43
14º	Supervisores de Trabalhadores de Atendimento ao Público	494	0,67%	R\$ 1.378,57
15º	Supervisores de Serviços Financeiros, de Câmbio e de Controle	457	0,62%	R\$ 1.603,43
16º	Escriturários de Serviços de Biblioteca e Documentação	318	0,43%	R\$ 1.065,77
17º	Cobreadores e Afins	298	0,41%	R\$ 939,53
18º	Coletadores de Apostas e de Jogos	230	0,31%	R\$ 765,21
19º	Entrevistadores, Recenseadores e Afins	67	0,09%	R\$ 1.376,63
20º	Despachantes Documentalistas	30	0,04%	R\$ 1.115,06

Fonte: Elaboração do IFS/NAEC, a partir de dados da RAIS

Tabela 41: *Ranking* dos Trabalhadores de Serviços Administrativos. Vínculos Ativos na Extrativa Mineral – Sergipe – 2013

Ordem	Profissão	Vínculos Ativos	% do Setor	Remuneração Média
1º	Escriturários em Geral, Agentes, Assistentes e Auxiliares Administrativos	302	62,79%	R\$ 7.210,30
2º	Almoxarifes e Armazenistas	129	26,82%	R\$ 8.694,22
3º	Supervisores de Serviços Administrativos (Exceto Contabilidade, Finanças e Controle)	13	2,70%	R\$ 4.938,78
4º	Escriturários de Contabilidade	11	2,29%	R\$ 2.743,31

Tabela 41: *Ranking* dos Trabalhadores de Serviços Administrativos. Vínculos Ativos na Extrativa Mineral – Sergipe – 2013

Ordem	Profissão	Vínculos Ativos	% do Setor	Remuneração Média
5º	Caixas e Bilheteiros (Exceto Caixa de Banco)	8	1,66%	R\$ 783,90
6º	Escriturários de Apoio à Produção	7	1,46%	R\$ 2.058,83
7º	Recepcionistas	4	0,83%	R\$ 914,16
8º	Escriturários de Serviços de Biblioteca e Documentação	3	0,62%	R\$ 1.957,39
9º	Entrevistadores, Recenseadores e Afins	1	0,21%	R\$ 3.541,36
10º	Despachantes Documentalistas	1	0,21%	R\$ 1.179,80
11º	Cobreadores e Afins	1	0,21%	R\$ 1.430,61
12º	Supervisores de Serviços Financeiros, de Câmbio e de Controle	1	0,21%	R\$ 3.985,34

Fonte: Elaboração do IFS/NAEC, a partir de dados da RAIS

Tabela 42: *Ranking* dos Trabalhadores de Serviços Administrativos. Vínculos Ativos na Indústria de Transformação – Sergipe – 2013

Ordem	Profissão	Vínculos Ativos	% do Setor	Remuneração Média
1º	Escriturários em Geral, Agentes, Assistentes e Auxiliares Administrativos	1.928	47,38%	R\$ 1.447,63
2º	Almoxarifes e Armazenistas	654	16,07%	R\$ 1.480,36
3º	Escriturários de Apoio à Produção	478	11,75%	R\$ 1.349,02
4º	Escriturários de Contabilidade	282	6,93%	R\$ 1.557,33
5º	Recepcionistas	178	4,37%	R\$ 783,03
6º	Supervisores de Serviços Administrativos (Exceto Contabilidade, Finanças e Controle)	165	4,06%	R\$ 1.973,80
7º	Contínuos	91	2,24%	R\$ 724,25
8º	Caixas e Bilheteiros (Exceto Caixa de Banco)	88	2,16%	R\$ 799,72
9º	Supervisores de Serviços Financeiros, de Câmbio e de Controle	71	1,74%	R\$ 2.138,60
10º	Escriturários de Serviços de Biblioteca e Documentação	44	1,08%	R\$ 1.249,77
11º	Telefonistas	24	0,59%	R\$ 1.015,21

Tabela 42: *Ranking* dos Trabalhadores de Serviços Administrativos. Vínculos Ativos na Indústria de Transformação – Sergipe – 2013

Ordem	Profissão	Vínculos Ativos	% do Setor	Remuneração Média
12º	Operadores de Máquinas de Escritório	22	0,54%	R\$ 1.230,04
13º	Cobreadores e Afins	13	0,32%	R\$ 1.288,00
14º	Operadores de Telemarketing	10	0,25%	R\$ 1.153,82
15º	Supervisores de Trabalhadores de Atendimento ao Público	10	0,25%	R\$ 1.294,75
16º	Escriturários de Serviços Bancários	7	0,17%	R\$ 836,78
17º	Despachantes Documentalistas	4	0,10%	R\$ 1.349,68

Fonte: Elaboração do IFS/NAEC, a partir de dados da RAIS

Tabela 43: *Ranking* dos Trabalhadores de Serviços Administrativos. Vínculos Ativos nos Serviços Industriais de Utilidade Pública – Sergipe – 2013

Ordem	Profissão	Vínculos Ativos	% do Setor	Remuneração Média
1º	Escriturários em Geral, Agentes, Assistentes e Auxiliares Administrativos	688	78,54%	R\$ 3.263,05
2º	Operadores de Telemarketing	83	9,47%	R\$ 891,85
3º	Recepcionistas	20	2,28%	R\$ 4.690,64
4º	Almoxarifes e Armazenistas	19	2,17%	R\$ 1.030,96
5º	Supervisores de Serviços Administrativos (Exceto Contabilidade, Finanças e Controle)	15	1,71%	R\$ 3.035,14
6º	Escriturários de Apoio à Produção	11	1,26%	R\$ 1.262,52
7º	Telefonistas	10	1,14%	R\$ 2.669,05
8º	Escriturários de Contabilidade	7	0,80%	R\$ 1.769,81
9º	Caixas e Bilheteiros (Exceto Caixa de Banco)	4	0,46%	R\$ 1.266,83
10º	Carteiros e Operadores de Triagem de Serviços Postais	4	0,46%	R\$ 928,57
11º	Supervisores de Serviços Financeiros, de Câmbio e de Controle	4	0,46%	R\$ 3.605,18
12º	Escriturários de Serviços de Biblioteca e Documentação	3	0,34%	R\$ 1.080,04
13º	Contínuos	3	0,34%	R\$ 2.419,23
14º	Escriturários de Serviços Bancários	2	0,23%	R\$ 455,96

Tabela 43: *Ranking* dos Trabalhadores de Serviços Administrativos. Vínculos Ativos nos Serviços Industriais de Utilidade Pública – Sergipe – 2013

Ordem	Profissão	Vínculos Ativos	% do Setor	Remuneração Média
15º	Operadores de Máquinas de Escritório	2	0,23%	R\$ 4.500,93
16º	Supervisores de Trabalhadores de Atendimento ao Público	1	0,11%	R\$ 2.813,86

Fonte: Elaboração do IFS/NAEC, a partir de dados da RAIS

Tabela 44: *Ranking* dos Trabalhadores de Serviços Administrativos. Vínculos Ativos na Construção Civil – Sergipe – 2013

Ordem	Profissão	Vínculos Ativos	% do Setor	Remuneração Média
1º	Escriturários em Geral, Agentes, Assistentes e Auxiliares Administrativos	1.128	54,36%	R\$ 1.452,78
2º	Almoxarifes e Armazenistas	301	14,51%	R\$ 1.261,23
3º	Supervisores de Serviços Administrativos (Exceto Contabilidade, Finanças e Controle)	195	9,40%	R\$ 3.252,11
4º	Recepcionistas	158	7,61%	R\$ 793,32
5º	Escriturários de Apoio à Produção	137	6,60%	R\$ 1.189,85
6º	Escriturários de Contabilidade	81	3,90%	R\$ 1.607,54
7º	Supervisores de Serviços Financeiros, de Câmbio e de Controle	25	1,20%	R\$ 2.660,78
8º	Caixas e Bilheteiros (Exceto Caixa de Banco)	22	1,06%	R\$ 758,70
9º	Contínuos	12	0,58%	R\$ 697,55
10º	Telefonistas	9	0,43%	R\$ 1.172,30
11º	Operadores de Máquinas de Escritório	3	0,14%	R\$ 684,92
12º	Operadores de Telemarketing	2	0,10%	R\$ 767,38
13º	Supervisores de Trabalhadores de Atendimento ao Público	2	0,10%	R\$ 2.185,21

Fonte: Elaboração do IFS/NAEC, a partir de dados da RAIS

Tabela 45: *Ranking* dos Trabalhadores de Serviços Administrativos. Vínculos Ativos no Comércio – Sergipe – 2013

Ordem	Profissão	Vínculos Ativos	% do Setor	Remuneração Média
1º	Caixas e Bilheteiros (Exceto Caixa de Banco)	4.851	32,92%	R\$ 893,14
2º	Escriturários em Geral, Agentes, Assistentes e Auxiliares Administrativos	4.494	30,50%	R\$ 932,68
3º	Almoxarifes e Armazenistas	1.637	11,11%	R\$ 866,79
4º	Supervisores de Serviços Administrativos (Exceto Contabilidade, Finanças e Controle)	940	6,38%	R\$ 1.793,68
5º	Receptionistas	704	4,78%	R\$ 889,63
6º	Escriturários de Apoio à Produção	679	4,61%	R\$ 945,14
7º	Escriturários de Contabilidade	347	2,35%	R\$ 1.216,58
8º	Supervisores de Serviços Financeiros, de Câmbio e de Controle	240	1,63%	R\$ 1.212,68
9º	Contínuos	172	1,17%	R\$ 777,75
10º	Escriturários de Serviços Bancários	135	0,92%	R\$ 947,30
11º	Cobreadores e Afins	124	0,84%	R\$ 876,24
12º	Supervisores de Trabalhadores de Atendimento ao Público	124	0,84%	R\$ 1.153,81
13º	Operadores de Telemarketing	112	0,76%	R\$ 946,70
14º	Operadores de Máquinas de Escritório	61	0,41%	R\$ 833,05
15º	Telefonistas	55	0,37%	R\$ 1.016,04
16º	Entrevistadores, Recenseadores e Afins	25	0,17%	R\$ 986,87
17º	Escriturários de Serviços de Biblioteca e Documentação	21	0,14%	R\$ 945,46
18º	Despachantes Documentalistas	7	0,05%	R\$ 1.326,55
19º	Coletadores de Apostas e de Jogos	7	0,05%	R\$ 806,35
20º	Carteiros e Operadores de Triagem de Serviços Postais	1	0,01%	R\$ 761,35

Fonte: Elaboração do IFS/NAEC, a partir de dados da RAIS

Tabela 46: *Ranking* dos Trabalhadores de Serviços Administrativos. Vínculos Ativos nos Serviços – Sergipe – 2013

Ordem	Profissão	Vínculos Ativos	% do Setor	Remuneração Média
1º	Escriturários em Geral, Agentes,	10.957	35,94%	R\$ 1.559,30

Tabela 46: *Ranking* dos Trabalhadores de Serviços Administrativos. Vínculos Ativos nos Serviços – Sergipe – 2013

Ordem	Profissão	Vínculos Ativos	% do Setor	Remuneração Média
	Assistentes e Auxiliares Administrativos			
2º	Operadores de Telemarketing	4.855	15,93%	R\$ 780,17
3º	Recepcionistas	4.732	15,52%	R\$ 839,38
4º	Escriturários de Serviços Bancários	2.986	9,80%	R\$ 4.935,26
5º	Supervisores de Serviços Administrativos (Exceto Contabilidade, Finanças e Controle)	1.412	4,63%	R\$ 1.987,73
6º	Caixas e Bilheteiros (Exceto Caixa de Banco)	1.401	4,60%	R\$ 1.277,30
7º	Escriturários de Contabilidade	764	2,51%	R\$ 1.141,15
8º	Carteiros e Operadores de Triagem de Serviços Postais	621	2,04%	R\$ 2.315,79
9º	Contínuos	483	1,58%	R\$ 849,14
10º	Almoxarifes e Armazenistas	381	1,25%	R\$ 1.142,85
11º	Supervisores de Trabalhadores de Atendimento ao Público	356	1,17%	R\$ 1.436,54
12º	Telefonistas	350	1,15%	R\$ 1.025,30
13º	Operadores de Máquinas de Escritório	276	0,91%	R\$ 1.590,62
14º	Coletadores de Apostas e de Jogos	223	0,73%	R\$ 763,92
15º	Escriturários de Apoio à Produção	207	0,68%	R\$ 982,31
16º	Escriturários de Serviços de Biblioteca e Documentação	198	0,65%	R\$ 827,11
17º	Cobreadores e Afins	153	0,50%	R\$ 947,63
18º	Supervisores de Serviços Financeiros, de Câmbio e de Controle	103	0,34%	R\$ 1.818,74
19º	Despachantes Documentalistas	18	0,06%	R\$ 977,09
20º	Entrevistadores, Recenseadores e Afins	8	0,03%	R\$ 1.239,09

Fonte: Elaboração do IFS/NAEC, a partir de dados da RAIS

Tabela 47: *Ranking* dos Trabalhadores de Serviços Administrativos. Vínculos Ativos na Administração Pública – Sergipe – 2013

Ordem	Profissão	Vínculos Ativos	% do Setor	Remuneração Média
1º	Escriturários em Geral, Agentes, Assistentes e Auxiliares Administrativos	15.294	75,71%	R\$ 1.715,83
2º	Supervisores de Serviços Administrativos (Exceto Contabilidade, Finanças e Controle)	4.103	20,31%	R\$ 1.162,44
3º	Receptionistas	308	1,52%	R\$ 1.083,51
4º	Telefonistas	189	0,94%	R\$ 1.402,27
5º	Operadores de Máquinas de Escritório	136	0,67%	R\$ 2.248,06
6º	Escriturários de Serviços de Biblioteca e Documentação	49	0,24%	R\$ 1.861,00
7º	Almoxarifes e Armazenistas	37	0,18%	R\$ 1.743,50
8º	Entrevistadores, Recenseadores e Afins	33	0,16%	R\$ 1.639,65
9º	Escriturários de Contabilidade	32	0,16%	R\$ 2.916,57
10º	Escriturários de Apoio à Produção	8	0,04%	R\$ 2.834,68
11º	Supervisores de Serviços Financeiros, de Câmbio e de Controle	7	0,03%	R\$ 1.260,85
12º	Contínuos	3	0,01%	R\$ 1.271,04
13º	Escriturários de Serviços Bancários	2	0,01%	R\$ 838,19
14º	Supervisores de Trabalhadores de Atendimento ao Público	1	0,00%	R\$ 6.400,00

Fonte: Elaboração do IFS/NAEC, a partir de dados da RAIS

Tabela 48: *Ranking* dos Trabalhadores de Serviços Administrativos. Vínculos Ativos na Agricultura – Sergipe – 2013

Ordem	Profissão	Vínculos Ativos	% do Setor	Remuneração Média
1º	Escriturários em Geral, Agentes, Assistentes e Auxiliares Administrativos	162	53,29%	R\$ 988,15
2º	Escriturários de Apoio à Produção	64	21,05%	R\$ 1.200,47
3º	Receptionistas	16	5,26%	R\$ 775,41
4º	Almoxarifes e Armazenistas	16	5,26%	R\$ 1.283,94
5º	Escriturários de Contabilidade	11	3,62%	R\$ 1.139,78
6º	Supervisores de Serviços Administrativos	11	3,62%	R\$ 2.154,90

Tabela 48: *Ranking* dos Trabalhadores de Serviços Administrativos. Vínculos Ativos na Agricultura – Sergipe – 2013

Ordem	Profissão	Vínculos Ativos	% do Setor	Remuneração Média
	(Exceto Contabilidade, Finanças e Controle)			
7º	Cobreadores e Afins	7	2,30%	R\$ 1.166,55
8º	Contínuos	7	2,30%	R\$ 770,42
9º	Supervisores de Serviços Financeiros, de Câmbio e de Controle	6	1,97%	R\$ 1.466,77
10º	Caixas e Bilheteiros (Exceto Caixa de Banco)	3	0,99%	R\$ 715,29
11º	Operadores de Máquinas de Escritório	1	0,33%	R\$ 698,71

Fonte: Elaboração do IFS/NAEC, a partir de dados da RAIS

5.5 Trabalhadores dos Serviços, Vendedores do Comércio em Lojas e Mercados

Tabela 49: *Ranking* dos Trabalhadores dos Serviços, Vendedores do Comércio em Lojas e Mercados. Vínculos Ativos em Todos os Setores – Sergipe – 2013

Ordem	Profissão	Vínculos Ativos	% do Total	Remuneração Média
1º	Vendedores e Demonstradores em Lojas ou Mercados	26.391	28,03%	R\$ 955,52
2º	Vigilantes e Guardas de Segurança	11.712	12,44%	R\$ 1.328,55
3º	Trabalhadores nos Serviços de Manutenção e Conservação de Edifícios e Logradouros	10.003	10,63%	R\$ 868,03
4º	Trabalhadores nos Serviços de Manutenção de Edificações	9.003	9,56%	R\$ 879,87
5º	Porteiros, Guardas e Vigias	7.196	7,64%	R\$ 959,73
6º	Garçons, Barmen, Copeiros e Sommeliers	6.015	6,39%	R\$ 831,65
7º	Trabalhadores nos Serviços de Administração de Edifícios	3.923	4,17%	R\$ 793,53
8º	Agentes Comunitários de Saúde, Parteiras Práticas e Afins	3.511	3,73%	R\$ 1.248,58

Tabela 49: *Ranking* dos Trabalhadores dos Serviços, Vendedores do Comércio em Lojas e Mercados. Vínculos Ativos em Todos os Setores – Sergipe – 2013

Ordem	Profissão	Vínculos Ativos	% do Total	Remuneração Média
9º	Cozinheiros	3.461	3,68%	R\$ 868,72
10º	Policiais, Guardas-Civis Municipais e Agentes de Trânsito	2.610	2,77%	R\$ 5.348,03
11º	Fiscais e Cobradores dos Transportes Coletivos	1.526	1,62%	R\$ 856,85
12º	Outros Trabalhadores dos Serviços	1.129	1,20%	R\$ 953,47
13º	Trabalhadores Auxiliares nos Serviços de Alimentação	939	1,00%	R\$ 791,55
14º	Motociclistas e Ciclistas de Entregas Rápidas	919	0,98%	R\$ 929,36
15º	Supervisores de Vendas e de Prestação de Serviços	763	0,81%	R\$ 2.053,50
16º	Trabalhadores nos Serviços de Higiene Embelezamento	687	0,73%	R\$ 785,94
17º	Tintureiros, Lavadeiros e Afins, à Máquina, à Máquina	669	0,71%	R\$ 828,85
18º	Camareiros, Roupeiros e Afins	620	0,66%	R\$ 796,87
19º	Vendedores em Domicílio	441	0,47%	R\$ 1.124,27
20º	Auxiliares de Laboratório da Saúde	429	0,46%	R\$ 1.191,25

Fonte: Elaboração do IFS/NAEC, a partir de dados da RAIS

Tabela 50: *Ranking* dos Trabalhadores dos Serviços, Vendedores do Comércio em Lojas e Mercados. Vínculos Ativos na Extrativa Mineral – Sergipe – 2013

Ordem	Profissão	Vínculos Ativos	% do Setor	Remuneração Média
1º	Trabalhadores nos Serviços de Manutenção de Edificações	51	33,77%	R\$ 3.913,15
2º	Vigilantes e Guardas de Segurança	39	25,83%	R\$ 11.403,70
3º	Porteiros, Guardas e Vigias	23	15,23%	R\$ 898,98
4º	Garçons, Barmen, Copeiros e Sommeliers	10	6,62%	R\$ 737,95
5º	Fiscais e Cobradores dos Transportes Coletivos	8	5,30%	R\$ 1.511,07
6º	Cozinheiros	5	3,31%	R\$ 795,97
7º	Vendedores e Demonstradores em Lojas	4	2,65%	R\$ 1.466,79

Tabela 50: *Ranking* dos Trabalhadores dos Serviços, Vendedores do Comércio em Lojas e Mercados. Vínculos Ativos na Extrativa Mineral – Sergipe – 2013

Ordem	Profissão	Vínculos Ativos	% do Setor	Remuneração Média
	ou Mercados			
8º	Trabalhadores nos Serviços de Manutenção e Conservação de Edifícios e Logradouros	4	2,65%	R\$ 719,74
9º	Trabalhadores nos Serviços de Administração de Edifícios	4	2,65%	R\$ 743,92
10º	Supervisores de Vendas e de Prestação de Serviços	1	0,66%	R\$ 9.463,75
11º	Trabalhadores Auxiliares nos Serviços de Alimentação	1	0,66%	R\$ 690,00
12º	Supervisores dos Serviços de Proteção, Segurança e Outros	1	0,66%	R\$ 9.401,77

Fonte: Elaboração do IFS/NAEC, a partir de dados da RAIS

Tabela 51: *Ranking* dos Trabalhadores dos Serviços, Vendedores do Comércio em Lojas e Mercados. Vínculos Ativos na Indústria de Transformação – Sergipe – 2013

Ordem	Profissão	Vínculos Ativos	% do Setor	Remuneração Média
1º	Vendedores e Demonstradores em Lojas ou Mercados	1.213	24,35%	R\$ 999,61
2º	Trabalhadores nos Serviços de Manutenção de Edificações	954	19,15%	R\$ 879,44
3º	Garçons, Barmen, Copeiros e Sommeliers	540	10,84%	R\$ 797,24
4º	Cozinheiros	453	9,09%	R\$ 838,03
5º	Porteiros, Guardas e Vigias	343	6,88%	R\$ 950,47
6º	Vigilantes e Guardas de Segurança	329	6,60%	R\$ 2.431,82
7º	Trabalhadores nos Serviços de Manutenção e Conservação de Edifícios e Logradouros	269	5,40%	R\$ 770,62
8º	Trabalhadores Auxiliares nos Serviços de Alimentação	218	4,38%	R\$ 776,73
9º	Tintureiros, Lavadeiros e Afins, à Máquina, à Máquina	116	2,33%	R\$ 819,60

Tabela 51: *Ranking* dos Trabalhadores dos Serviços, Vendedores do Comércio em Lojas e Mercados. Vínculos Ativos na Indústria de Transformação – Sergipe – 2013

Ordem	Profissão	Vínculos Ativos	% do Setor	Remuneração Média
10º	Trabalhadores nos Serviços de Administração de Edifícios	114	2,29%	R\$ 698,92
11º	Auxiliares de Laboratório da Saúde	96	1,93%	R\$ 838,30
12º	Supervisores de Vendas e de Prestação de Serviços	80	1,61%	R\$ 2.975,56
13º	Outros Trabalhadores dos Serviços	56	1,12%	R\$ 838,25
14º	Motociclistas e Ciclistas de Entregas Rápidas	36	0,72%	R\$ 771,61
15º	Trabalhadores dos Serviços Diretos aos Passageiros	24	0,48%	R\$ 1.366,70
16º	Fiscais e Cobradores dos Transportes Coletivos	19	0,38%	R\$ 858,57
17º	Vendedores em Domicílio	18	0,36%	R\$ 2.285,94
18º	Instaladores de Produtos e Acessórios	16	0,32%	R\$ 1.022,94
19º	Supervisores dos Serviços de Transporte, Turismo, Hotelaria e Administração de Edifícios	16	0,32%	R\$ 1.676,36
20º	Catadores de Sucata	15	0,30%	R\$ 684,50

Fonte: Elaboração do IFS/NAEC, a partir de dados da RAIS

Tabela 52: *Ranking* dos Trabalhadores dos Serviços, Vendedores do Comércio em Lojas e Mercados. Vínculos Ativos nos Serviços Industriais de Utilidade Pública – Sergipe – 2013

Ordem	Profissão	Vínculos Ativos	% do Setor	Remuneração Média
1º	Trabalhadores nos Serviços de Manutenção e Conservação de Edifícios e Logradouros	1.593	80,95%	R\$ 991,71
2º	Outros Trabalhadores dos Serviços	220	11,18%	R\$ 1.230,33
3º	Porteiros, Guardas e Vigias	74	3,76%	R\$ 798,77
4º	Trabalhadores nos Serviços de Manutenção de Edificações	61	3,10%	R\$ 1.570,90
5º	Vigilantes e Guardas de Segurança	6	0,30%	R\$ 908,77
6º	Supervisores de Vendas e de Prestação	4	0,20%	R\$ 6.217,43

Tabela 52: *Ranking* dos Trabalhadores dos Serviços, Vendedores do Comércio em Lojas e Mercados. Vínculos Ativos nos Serviços Industriais de Utilidade Pública – Sergipe – 2013

Ordem	Profissão	Vínculos Ativos	% do Setor	Remuneração Média
	de Serviços			
7º	Vendedores e Demonstradores em Lojas ou Mercados	3	0,15%	R\$ 1.607,38
8º	Catadores de Sucata	3	0,15%	R\$ 684,28
9º	Policiais, Guardas-Civis Municipais e Agentes de Trânsito	1	0,05%	R\$ 1.116,94
10º	Tintureiros, Lavadeiros e Afins, à Máquina, à Máquina	1	0,05%	R\$ 1.012,65
11º	Fiscais e Cobradores dos Transportes Coletivos	1	0,05%	R\$ 3.653,54
12º	Supervisores dos Serviços de Transporte, Turismo, Hotelaria e Administração de Edifícios	1	0,05%	R\$ 6.806,59

Fonte: Elaboração do IFS/NAEC, a partir de dados da RAIS

Tabela 53: *Ranking* dos Trabalhadores dos Serviços, Vendedores do Comércio em Lojas e Mercados. Vínculos Ativos na Construção Civil – Sergipe – 2013

Ordem	Profissão	Vínculos Ativos	% do Setor	Remuneração Média
1º	Porteiros, Guardas e Vigias	631	40,47%	R\$ 892,13
2º	Trabalhadores nos Serviços de Manutenção e Conservação de Edifícios e Logradouros	428	27,45%	R\$ 742,52
3º	Trabalhadores nos Serviços de Manutenção de Edificações	241	15,46%	R\$ 1.282,56
4º	Vendedores e Demonstradores em Lojas ou Mercados	52	3,34%	R\$ 859,20
5º	Vigilantes e Guardas de Segurança	42	2,69%	R\$ 2.563,29
6º	Trabalhadores nos Serviços de Administração de Edifícios	39	2,50%	R\$ 836,51
7º	Garçons, Barmen, Copeiros e Sommeliers	27	1,73%	R\$ 716,80
8º	Cozinheiros	24	1,54%	R\$ 864,21

Tabela 53: *Ranking* dos Trabalhadores dos Serviços, Vendedores do Comércio em Lojas e Mercados. Vínculos Ativos na Construção Civil – Sergipe – 2013

Ordem	Profissão	Vínculos Ativos	% do Setor	Remuneração Média
9º	Agentes Comunitários de Saúde, Parteiras Práticas e Afins	17	1,09%	R\$ 947,71
10º	Motociclistas e Ciclistas de Entregas Rápidas	13	0,83%	R\$ 897,71
11º	Supervisores de Vendas e de Prestação de Serviços	9	0,58%	R\$ 5.239,36
12º	Outros Trabalhadores dos Serviços	8	0,51%	R\$ 988,06
13º	Trabalhadores Auxiliares nos Serviços de Alimentação	8	0,51%	R\$ 837,10
14º	Instaladores de Produtos e Acessórios	5	0,32%	R\$ 812,22
15º	Supervisores dos Serviços de Proteção, Segurança e Outros	5	0,32%	R\$ 1.060,58
16º	Vendedores em Domicílio	2	0,13%	R\$ 4.249,37
17º	Tintureiros, Lavadeiros e Afins, à Máquina, à Máquina	2	0,13%	R\$ 838,24
18º	Fiscais e Cobradores dos Transportes Coletivos	2	0,13%	R\$ 750,51
19º	Supervisores dos Serviços de Saúde e Cuidados Pessoais	2	0,13%	R\$ 1.199,43
20º	Auxiliares de Laboratório da Saúde	1	0,06%	R\$ 1.150,48

Fonte: Elaboração do IFS/NAEC, a partir de dados da RAIS

Tabela 54: *Ranking* dos Trabalhadores dos Serviços, Vendedores do Comércio em Lojas e Mercados. Vínculos Ativos no Comércio – Sergipe – 2013

Ordem	Profissão	Vínculos Ativos	% do Setor	Remuneração Média
1º	Vendedores e Demonstradores em Lojas ou Mercados	23.642	79,77%	R\$ 946,70
2º	Trabalhadores nos Serviços de Manutenção de Edificações	1.146	3,87%	R\$ 748,74
3º	Garçons, Barmen, Copeiros e Sommeliers	578	1,95%	R\$ 805,34
4º	Vigilantes e Guardas de Segurança	560	1,89%	R\$ 902,80
5º	Supervisores de Vendas e de Prestação	550	1,86%	R\$ 1.847,69

Tabela 54: *Ranking* dos Trabalhadores dos Serviços, Vendedores do Comércio em Lojas e Mercados. Vínculos Ativos no Comércio – Sergipe – 2013

Ordem	Profissão	Vínculos Ativos	% do Setor	Remuneração Média
	de Serviços			
6º	Trabalhadores nos Serviços de Manutenção e Conservação de Edifícios e Logradouros	458	1,55%	R\$ 783,21
7º	Outros Trabalhadores dos Serviços	405	1,37%	R\$ 877,57
8º	Trabalhadores nos Serviços de Administração de Edifícios	405	1,37%	R\$ 745,83
9º	Porteiros, Guardas e Vigias	398	1,34%	R\$ 1.050,82
10º	Motociclistas e Ciclistas de Entregas Rápidas	329	1,11%	R\$ 840,69
11º	Cozinheiros	294	0,99%	R\$ 807,67
12º	Vendedores em Domicílio	258	0,87%	R\$ 1.061,53
13º	Trabalhadores Auxiliares nos Serviços de Alimentação	138	0,47%	R\$ 766,21
14º	Instaladores de Produtos e Acessórios	136	0,46%	R\$ 896,88
15º	Trabalhadores nos Serviços de Higiene Embelezamento	91	0,31%	R\$ 823,32
16º	Auxiliares de Laboratório da Saúde	49	0,17%	R\$ 897,63
17º	Trabalhadores de Serviços Veterinários, de Higiene e Estética de Animais Domésticos	35	0,12%	R\$ 911,24
18º	Vendedores em Quiosques e Barracas	26	0,09%	R\$ 579,15
19º	Vendedores Ambulantes	24	0,08%	R\$ 943,38
20º	Fiscais e Cobradores dos Transportes Coletivos	19	0,06%	R\$ 750,11

Fonte: Elaboração do IFS/NAEC, a partir de dados da RAIS

Tabela 55: *Ranking* dos Trabalhadores dos Serviços, Vendedores do Comércio em Lojas e Mercados. Vínculos Ativos nos Serviços – Sergipe – 2013

Ordem	Profissão	Vínculos Ativos	% do Setor	Remuneração Média
1º	Vigilantes e Guardas de Segurança	6.947	18,92%	R\$ 1.141,21
2º	Porteiros, Guardas e Vigias	4.959	13,50%	R\$ 947,74
3º	Trabalhadores nos Serviços de	4.656	12,68%	R\$ 807,79

Tabela 55: *Ranking* dos Trabalhadores dos Serviços, Vendedores do Comércio em Lojas e Mercados. Vínculos Ativos nos Serviços – Sergipe – 2013

Ordem	Profissão	Vínculos Ativos	% do Setor	Remuneração Média
	Manutenção de Edificações			
4º	Garçons, Barmen, Copeiros e Sommeliers	4.207	11,46%	R\$ 832,77
5º	Trabalhadores nos Serviços de Administração de Edifícios	3.066	8,35%	R\$ 802,43
6º	Trabalhadores nos Serviços de Manutenção e Conservação de Edifícios e Logradouros	3.011	8,20%	R\$ 763,66
7º	Cozinheiros	2.055	5,60%	R\$ 892,82
8º	Fiscais e Cobradores dos Transportes Coletivos	1.465	3,99%	R\$ 850,68
9º	Vendedores e Demonstradores em Lojas ou Mercados	1.389	3,78%	R\$ 1.071,19
10º	Camareiros, Roupeiros e Afins	609	1,66%	R\$ 789,04
11º	Trabalhadores nos Serviços de Higiene Embelezamento	588	1,60%	R\$ 779,22
12º	Trabalhadores Auxiliares nos Serviços de Alimentação	568	1,55%	R\$ 803,12
13º	Tintureiros, Lavadeiros e Afins, à Máquina, à Máquina	534	1,45%	R\$ 831,79
14º	Motociclistas e Ciclistas de Entregas Rápidas	464	1,26%	R\$ 771,77
15º	Outros Trabalhadores dos Serviços	398	1,08%	R\$ 883,44
16º	Supervisores dos Serviços de Transporte, Turismo, Hotelaria e Administração de Edifícios	289	0,79%	R\$ 1.478,89
17º	Auxiliares de Laboratório da Saúde	212	0,58%	R\$ 1.335,91
18º	Churrasqueiros, Pizzaiolos e Sushimen	172	0,47%	R\$ 953,80
19º	Cuidadores de Crianças, Jovens, Adultos e Idosos	164	0,45%	R\$ 830,00
20º	Agentes Comunitários de Saúde, Parteiras Práticas e Afins	163	0,44%	R\$ 1.073,41

Fonte: Elaboração do IFS/NAEC, a partir de dados da RAIS

Tabela 56: *Ranking* dos Trabalhadores dos Serviços, Vendedores do Comércio em Lojas e Mercados. Vínculos Ativos na Administração Pública – Sergipe – 2013

Ordem	Profissão	Vínculos Ativos	% do Setor	Remuneração Média
1º	Trabalhadores nos Serviços de Manutenção e Conservação de Edifícios e Logradouros	4.173	22,35%	R\$ 926,77
2º	Vigilantes e Guardas de Segurança	3.766	20,17%	R\$ 1.526,54
3º	Agentes Comunitários de Saúde, Parteiras Práticas e Afins	3.319	17,77%	R\$ 1.260,23
4º	Policiais, Guardas-Civis Municipais e Agentes de Trânsito	2.602	13,93%	R\$ 5.359,31
5º	Trabalhadores nos Serviços de Manutenção de Edificações	1.797	9,62%	R\$ 993,03
6º	Porteiros, Guardas e Vigias	657	3,52%	R\$ 1.090,99
7º	Garçons, Barmen, Copeiros e Sommeliers	642	3,44%	R\$ 885,37
8º	Cozinheiros	606	3,24%	R\$ 844,42
9º	Trabalhadores de Atenção, Defesa e Proteção a Pessoas em Situação de Risco	311	1,67%	R\$ 1.493,18
10º	Trabalhadores nos Serviços de Administração de Edifícios	286	1,53%	R\$ 800,61
11º	Bombeiros e Salva-Vidas	232	1,24%	R\$ 1.034,87
12º	Motociclistas e Ciclistas de Entregas Rápidas	77	0,41%	R\$ 2.337,03
13º	Auxiliares de Laboratório da Saúde	71	0,38%	R\$ 1.439,77
14º	Outros Trabalhadores dos Serviços	40	0,21%	R\$ 1.058,79
15º	Cuidadores de Crianças, Jovens, Adultos e Idosos	35	0,19%	R\$ 712,03
16º	Trabalhadores Auxiliares dos Serviços Funerários	13	0,07%	R\$ 992,29
17º	Trabalhadores dos Serviços Funerários	10	0,05%	R\$ 745,20
18º	Fiscais e Cobradores dos Transportes Coletivos	10	0,05%	R\$ 1.130,44
19º	Supervisores dos Serviços de Proteção, Segurança e Outros	7	0,04%	R\$ 675,12
20º	Supervisores dos Serviços de Transporte, Turismo, Hotelaria e Administração de Edifícios	7	0,04%	R\$ 5.734,34

Tabela 56: *Ranking* dos Trabalhadores dos Serviços, Vendedores do Comércio em Lojas e Mercados. Vínculos Ativos na Administração Pública – Sergipe – 2013

Ordem	Profissão	Vínculos Ativos	% do Setor	Remuneração Média
-------	-----------	-----------------	------------	-------------------

Fonte: Elaboração do IFS/NAEC, a partir de dados da RAIS

Tabela 57: *Ranking* dos Trabalhadores dos Serviços, Vendedores do Comércio em Lojas e Mercados. Vínculos Ativos na Agricultura – Sergipe – 2013

Ordem	Profissão	Vínculos Ativos	% do Setor	Remuneração Média
1º	Porteiros, Guardas e Vigias	111	25,11%	R\$ 924,80
2º	Trabalhadores nos Serviços de Manutenção de Edificações	97	21,95%	R\$ 766,62
3º	Vendedores e Demonstradores em Lojas ou Mercados	85	19,23%	R\$ 903,66
4º	Trabalhadores nos Serviços de Manutenção e Conservação de Edifícios e Logradouros	67	15,16%	R\$ 741,69
5º	Cozinheiros	24	5,43%	R\$ 765,75
6º	Vigilantes e Guardas de Segurança	23	5,20%	R\$ 847,19
7º	Garçons, Barmen, Copeiros e Sommeliers	11	2,49%	R\$ 706,63
8º	Trabalhadores nos Serviços de Administração de Edifícios	9	2,04%	R\$ 714,10
9º	Supervisores de Vendas e de Prestação de Serviços	2	0,45%	R\$ 1.116,66
10º	Outros Trabalhadores dos Serviços	2	0,45%	R\$ 787,53
11º	Trabalhadores Auxiliares nos Serviços de Alimentação	2	0,45%	R\$ 703,42
12º	Fiscais e Cobradores dos Transportes Coletivos	2	0,45%	R\$ 1.102,81
13º	Supervisores dos Serviços de Transporte, Turismo, Hotelaria e Administração de Edifícios	2	0,45%	R\$ 988,75
14º	Vendedores em Domicílio	1	0,23%	R\$ 1.950,00
15º	Tintureiros, Lavadeiros e Afins, à Máquina, à Mão	1	0,23%	R\$ 731,27
16º	Cuidadores de Crianças, Jovens, Adultos e Idosos	1	0,23%	R\$ 678,00

Tabela 57: *Ranking* dos Trabalhadores dos Serviços, Vendedores do Comércio em Lojas e Mercados. Vínculos Ativos na Agricultura – Sergipe – 2013

Ordem	Profissão	Vínculos Ativos	% do Setor	Remuneração Média
17º	Trabalhadores nos Serviços de Higiene Embelezamento	1	0,23%	R\$ 678,00
18º	Agentes Comunitários de Saúde, Parteiras Práticas e Afins	1	0,23%	R\$ 1.017,00

Fonte: Elaboração do IFS/NAEC, a partir de dados da RAIS

5.6 Trabalhadores Agropecuários, Florestais e da Pesca

Tabela 58: *Ranking* dos Trabalhadores Agropecuários, Florestais e da Pesca. Vínculos Ativos em Todos os Setores – Sergipe – 2013

Ordem	Profissão	Vínculos Ativos	% do Total	Remuneração Média
1º	Trabalhadores Agrícolas na Cultura de Gramíneas	6.139	45,45%	R\$ 804,85
2º	Trabalhadores na Exploração Agropecuária em Geral	1.649	12,21%	R\$ 882,55
3º	Trabalhadores na Pecuária de Animais de Grande Porte	1.613	11,94%	R\$ 755,44
4º	Trabalhadores de Apoio à Agricultura	1.298	9,61%	R\$ 786,48
5º	Trabalhadores da Mecanização Agropecuária	801	5,93%	R\$ 1.089,50
6º	Trabalhadores Agrícolas na Fruticultura	603	4,46%	R\$ 694,54
7º	Trabalhadores na Pecuária de Animais de Pequeno Porte	584	4,32%	R\$ 781,06
8º	Tratadores Polivalentes de Animais	191	1,41%	R\$ 719,92
9º	Supervisores na Exploração Agropecuária	157	1,16%	R\$ 1.181,49
10º	Produtores da Avicultura e Cunicultura	102	0,76%	R\$ 934,48
11º	Trabalhadores Agrícolas na Cultura de Plantas Oleaginosas	68	0,50%	R\$ 671,68
12º	Trabalhadores Agrícolas no Cultivo de Flores e Plantas Ornamentais	44	0,33%	R\$ 709,44
13º	Trabalhadores Agrícolas na Olericultura	36	0,27%	R\$ 687,39

Tabela 58: *Ranking* dos Trabalhadores Agropecuários, Florestais e da Pesca. Vínculos Ativos em Todos os Setores – Sergipe – 2013

Ordem	Profissão	Vínculos Ativos	% do Total	Remuneração Média
14º	Extrativistas Florestais de Espécies Produtoras de Fibras, Ceras e Óleos	30	0,22%	R\$ 717,48
15º	Criadores de Animais Aquáticos	25	0,19%	R\$ 781,94
16º	Trabalhadores na Pecuária de Animais de Médio Porte	25	0,19%	R\$ 747,32
17º	Produtores Agropecuários em Geral	23	0,17%	R\$ 721,50
18º	Extrativistas Florestais de Espécies Produtoras de Madeira	20	0,15%	R\$ 897,30
19º	Carvoejaadores e Afins	14	0,10%	R\$ 740,48
20º	Trabalhadores Florestais Polivalentes	13	0,10%	R\$ 678,00

Fonte: Elaboração do IFS/NAEC, a partir de dados da RAIS

Tabela 59: *Ranking* dos Trabalhadores Agropecuários, Florestais e da Pesca. Vínculos Ativos na Extrativa Mineral – Sergipe – 2013

Ordem	Profissão	Vínculos Ativos	% do Setor	Remuneração Média
1º	Trabalhadores na Pecuária de Animais de Grande Porte	2	25,00%	R\$ 1.094,10
2º	Trabalhadores de Apoio à Agricultura	2	25,00%	R\$ 830,71
3º	Trabalhadores na Exploração Agropecuária em Geral	2	25,00%	R\$ 687,42
4º	Trabalhadores da Mecanização Agropecuária	1	12,50%	R\$ 1.500,00
5º	Trabalhadores Agrícolas na Cultura de Gramíneas	1	12,50%	R\$ 678,00

Fonte: Elaboração do IFS/NAEC, a partir de dados da RAIS

Tabela 60: *Ranking* dos Trabalhadores Agropecuários, Florestais e da Pesca. Vínculos Ativos na Indústria de Transformação – Sergipe – 2013

Ordem	Profissão	Vínculos Ativos	% do Setor	Remuneração Média
1º	Trabalhadores Agrícolas na Cultura de	1.774	80,49%	R\$ 840,61

Tabela 60: *Ranking* dos Trabalhadores Agropecuários, Florestais e da Pesca. Vínculos Ativos na Indústria de Transformação – Sergipe – 2013

Ordem	Profissão	Vínculos Ativos	% do Setor	Remuneração Média
	Gramíneas			
2º	Trabalhadores da Mecanização Agropecuária	284	12,89%	R\$ 1.203,39
3º	Supervisores na Exploração Agropecuária	41	1,86%	R\$ 1.309,92
4º	Trabalhadores de Apoio à Agricultura	39	1,77%	R\$ 776,21
5º	Trabalhadores Agrícolas na Fruticultura	25	1,13%	R\$ 675,76
6º	Extrativistas Florestais de Espécies Produtoras de Madeira	13	0,59%	R\$ 855,68
7º	Trabalhadores na Exploração Agropecuária em Geral	7	0,32%	R\$ 692,90
8º	Trabalhadores na Pecuária de Animais de Grande Porte	6	0,27%	R\$ 763,21
9º	Carvoejeiros e Afins	5	0,23%	R\$ 744,07
10º	Trabalhadores da Mecanização Florestal	4	0,18%	R\$ 733,96
11º	Extrativistas Florestais de Espécies Produtoras de Fibras, Ceras e Óleos	2	0,09%	R\$ 915,96
12º	Tratadores Polivalentes de Animais	2	0,09%	R\$ 688,35
13º	Extrativistas Florestais de Espécies Produtoras de Gomas Elásticas, Não-Elásticas e Resinas	1	0,05%	R\$ 1.395,24
14º	Trabalhadores Agrícolas na Cultura de Plantas Fibrosas	1	0,05%	R\$ 892,42

Fonte: Elaboração do IFS/NAEC, a partir de dados da RAIS

Tabela 61: *Ranking* dos Trabalhadores Agropecuários, Florestais e da Pesca. Vínculos Ativos nos Serviços Industriais de Utilidade Pública – Sergipe – 2013

Ordem	Profissão	Vínculos Ativos	% do Setor	Remuneração Média
Não há vínculos ativos nesta categoria				

Fonte: Elaboração do IFS/NAEC, a partir de dados da RAIS

Tabela 62: *Ranking* dos Trabalhadores Agropecuários, Florestais e da Pesca. Vínculos Ativos na Construção Civil – Sergipe – 2013

Ordem	Profissão	Vínculos Ativos	% do Setor	Remuneração Média
1º	Trabalhadores da Mecanização Agropecuária	12	25,00%	R\$ 2.831,76
2º	Trabalhadores de Apoio à Agricultura	12	25,00%	R\$ 812,80
3º	Carvoejeiros e Afins	9	18,75%	R\$ 738,49
4º	Tratadores Polivalentes de Animais	6	12,50%	R\$ 377,57
5º	Extrativistas Florestais de Espécies Produtoras de Madeira	2	4,17%	R\$ 1.256,98
6º	Trabalhadores na Pecuária de Animais de Grande Porte	2	4,17%	R\$ 864,72
7º	Trabalhadores na Exploração Agropecuária em Geral	2	4,17%	R\$ 526,09
8º	Extrativistas Florestais de Espécies Produtoras de Fibras, Ceras e Óleos	1	2,08%	R\$ 1.751,22
9º	Trabalhadores Agrícolas na Fruticultura	1	2,08%	R\$ 678,00
10º	Supervisores na Exploração Agropecuária	1	2,08%	R\$ 678,01

Fonte: Elaboração do IFS/NAEC, a partir de dados da RAIS

Tabela 63: *Ranking* dos Trabalhadores Agropecuários, Florestais e da Pesca. Vínculos Ativos no Comércio – Sergipe – 2013

Ordem	Profissão	Vínculos Ativos	% do Setor	Remuneração Média
1º	Trabalhadores de Apoio à Agricultura	43	32,09%	R\$ 744,56
2º	Trabalhadores na Exploração Agropecuária em Geral	31	23,13%	R\$ 771,66
3º	Trabalhadores Agrícolas na Fruticultura	16	11,94%	R\$ 763,03
4º	Trabalhadores na Pecuária de Animais de Grande Porte	13	9,70%	R\$ 797,71
5º	Trabalhadores da Mecanização Agropecuária	7	5,22%	R\$ 851,11
6º	Produtores Agropecuários em Geral	5	3,73%	R\$ 698,33
7º	Tratadores Polivalentes de Animais	3	2,24%	R\$ 853,36
8º	Trabalhadores da Irrigação e Drenagem	2	1,49%	R\$ 1.205,63

Tabela 63: *Ranking* dos Trabalhadores Agropecuários, Florestais e da Pesca. Vínculos Ativos no Comércio – Sergipe – 2013

Ordem	Profissão	Vínculos Ativos	% do Setor	Remuneração Média
9º	Extrativistas Florestais de Espécies Produtoras de Madeira	2	1,49%	R\$ 1.125,00
10º	Pescadores Polivalentes	2	1,49%	R\$ 711,14
11º	Trabalhadores na Pecuária de Animais de Pequeno Porte	2	1,49%	R\$ 731,50
12º	Trabalhadores Agrícolas na Cultura de Gramíneas	2	1,49%	R\$ 821,80
13º	Trabalhadores da Mecanização Florestal	1	0,75%	R\$ 678,00
14º	Trabalhadores na Pecuária de Animais de Médio Porte	1	0,75%	R\$ 678,00
15º	Trabalhadores Agrícolas no Cultivo de Flores e Plantas Ornamentais	1	0,75%	R\$ 678,00
16º	Trabalhadores Agrícolas na Olericultura	1	0,75%	R\$ 678,00
17º	Supervisores na Exploração Agropecuária	1	0,75%	R\$ 1.091,30
18º	Produtores Agrícolas no Cultivo de Flores e Plantas Ornamentais	1	0,75%	R\$ 724,00

Fonte: Elaboração do IFS/NAEC, a partir de dados da RAIS

Tabela 64: *Ranking* dos Trabalhadores Agropecuários, Florestais e da Pesca. Vínculos Ativos nos Serviços – Sergipe – 2013

Ordem	Profissão	Vínculos Ativos	% do Setor	Remuneração Média
1º	Trabalhadores de Apoio à Agricultura	320	52,81%	R\$ 875,98
2º	Trabalhadores na Pecuária de Animais de Grande Porte	110	18,15%	R\$ 858,42
3º	Trabalhadores na Exploração Agropecuária em Geral	71	11,72%	R\$ 1.707,24
4º	Trabalhadores da Mecanização Agropecuária	46	7,59%	R\$ 1.257,58
5º	Tratadores Polivalentes de Animais	14	2,31%	R\$ 815,00
6º	Trabalhadores Florestais Polivalentes	13	2,15%	R\$ 678,00
7º	Trabalhadores da Mecanização	6	0,99%	R\$ 1.040,02

Tabela 64: *Ranking* dos Trabalhadores Agropecuários, Florestais e da Pesca. Vínculos Ativos nos Serviços – Sergipe – 2013

Ordem	Profissão	Vínculos Ativos	% do Setor	Remuneração Média
	Florestal			
8º	Trabalhadores Agrícolas na Fruticultura	6	0,99%	R\$ 683,10
9º	Trabalhadores Agrícolas na Cultura de Gramíneas	5	0,83%	R\$ 776,95
10º	Trabalhadores Agrícolas no Cultivo de Flores e Plantas Ornamentais	4	0,66%	R\$ 708,50
11º	Supervisores na Exploração Agropecuária	4	0,66%	R\$ 2.692,96
12º	Trabalhadores na Pecuária de Animais de Pequeno Porte	3	0,50%	R\$ 678,00
13º	Produtores de Animais e Insetos Úteis	2	0,33%	R\$ 727,17
14º	Trabalhadores de Apoio ao Extrativismo da Pesca	1	0,17%	R\$ 678,00
15º	Produtores Agrícolas Polivalentes	1	0,17%	R\$ 678,00

Fonte: Elaboração do IFS/NAEC, a partir de dados da RAIS

Tabela 65: *Ranking* dos Trabalhadores Agropecuários, Florestais e da Pesca. Vínculos Ativos na Administração Pública – Sergipe – 2013

Ordem	Profissão	Vínculos Ativos	% do Setor	Remuneração Média
1º	Trabalhadores na Exploração Agropecuária em Geral	102	57,95%	R\$ 2.871,39
2º	Trabalhadores de Apoio à Agricultura	42	23,86%	R\$ 1.325,30
3º	Trabalhadores da Mecanização Agropecuária	27	15,34%	R\$ 1.101,71
4º	Trabalhadores na Pecuária de Animais de Grande Porte	3	1,70%	R\$ 756,89
5º	Tratadores Polivalentes de Animais	2	1,14%	R\$ 745,79

Fonte: Elaboração do IFS/NAEC, a partir de dados da RAIS

Tabela 66: *Ranking* dos Trabalhadores Agropecuários, Florestais e da Pesca. Vínculos Ativos na Agricultura – Sergipe – 2013

Ordem	Profissão	Vínculos Ativos	% do Setor	Remuneração Média
1º	Trabalhadores Agrícolas na Cultura de Gramíneas	4.357	42,18%	R\$ 790,35
2º	Trabalhadores na Pecuária de Animais de Grande Porte	1.477	14,30%	R\$ 746,76
3º	Trabalhadores na Exploração Agropecuária em Geral	1.434	13,88%	R\$ 704,34
4º	Trabalhadores de Apoio à Agricultura	840	8,13%	R\$ 727,59
5º	Trabalhadores na Pecuária de Animais de Pequeno Porte	579	5,61%	R\$ 781,77
6º	Trabalhadores Agrícolas na Fruticultura	555	5,37%	R\$ 693,57
7º	Trabalhadores da Mecanização Agropecuária	424	4,10%	R\$ 947,85
8º	Tratadores Polivalentes de Animais	164	1,59%	R\$ 721,95
9º	Supervisores na Exploração Agropecuária	110	1,06%	R\$ 1.084,05
10º	Produtores da Avicultura e Cunicultura	102	0,99%	R\$ 934,48
11º	Trabalhadores Agrícolas na Cultura de Plantas Oleaginosas	68	0,66%	R\$ 671,68
12º	Trabalhadores Agrícolas no Cultivo de Flores e Plantas Ornamentais	39	0,38%	R\$ 710,34
13º	Trabalhadores Agrícolas na Olericultura	35	0,34%	R\$ 687,66
14º	Extrativistas Florestais de Espécies Produtoras de Fibras, Ceras e Óleos	27	0,26%	R\$ 664,49
15º	Criadores de Animais Aquáticos	25	0,24%	R\$ 781,94
16º	Trabalhadores na Pecuária de Animais de Médio Porte	24	0,23%	R\$ 750,21
17º	Produtores Agropecuários em Geral	18	0,17%	R\$ 727,94
18º	Produtores em Pecuária de Animais de Grande Porte	13	0,13%	R\$ 707,27
19º	Produtores em Pecuária Polivalente	10	0,10%	R\$ 693,82
20º	Produtores Agrícolas Polivalentes	6	0,06%	R\$ 683,33

Fonte: Elaboração do IFS/NAEC, a partir de dados da RAIS

5.7 Trabalhadores da Produção de Bens e Serviços Industriais 1

Tabela 67: *Ranking* dos Trabalhadores da Produção de Bens e Serviços Industriais
1. Vínculos Ativos em Todos os Setores – Sergipe – 2013

Ordem	Profissão	Vínculos Ativos	% do Total	Remuneração Média
1º	Ajudantes de Obras Civis	13.148	17,30%	R\$ 779,16
2º	Trabalhadores de Estruturas de Alvenaria	6.767	8,91%	R\$ 1.073,47
3º	Motoristas de Veículos de Pequeno e Médio Porte	6.146	8,09%	R\$ 1.301,05
4º	Motoristas de Veículos de Cargas em Geral	5.433	7,15%	R\$ 1.441,16
5º	Trabalhadores de Cargas e Descargas de Mercadorias	4.418	5,81%	R\$ 872,66
6º	Alimentadores de Linhas de Produção	2.953	3,89%	R\$ 848,84
7º	Motoristas de Ônibus Urbanos, Metropolitanos e Rodoviários	2.260	2,97%	R\$ 1.395,15
8º	Trabalhadores de Montagem de Estruturas de Madeira, Metal e Compósitos em Obras Civis	2.040	2,68%	R\$ 1.116,27
9º	Trabalhadores de Embalagem e de Etiquetagem	1.978	2,60%	R\$ 801,44
10º	Trabalhadores Polivalentes da Confecção de Calçados	1.929	2,54%	R\$ 746,00
11º	Operadores de Máquinas para Costura de Peças do Vestuário	1.927	2,54%	R\$ 731,53
12º	Ceramistas (Preparação e Fabricação)	1.633	2,15%	R\$ 708,10
13º	Trabalhadores de Instalações Elétricas	1.291	1,70%	R\$ 1.308,19
14º	Trabalhadores da Preparação da Confecção de Calçados	1.242	1,63%	R\$ 700,19
15º	Operadores de Máquinas de Costurar e Montar Calçados	1.170	1,54%	R\$ 741,10
16º	Trabalhadores na Operação de Máquinas de Terraplenagem e Fundações	1.062	1,40%	R\$ 1.566,87
17º	Trabalhadores de Soldagem e Corte de Metais e de Compósitos	997	1,31%	R\$ 1.591,48
18º	Supervisores da Construção Civil	991	1,30%	R\$ 2.361,94
19º	Encanadores e Instaladores de Tubulações	982	1,29%	R\$ 1.482,54
20º	Pintores de Obras e Revestidores de Interiores (Revestimentos Flexíveis)	980	1,29%	R\$ 1.051,28

Tabela 67: *Ranking* dos Trabalhadores da Produção de Bens e Serviços Industriais
1. Vínculos Ativos em Todos os Setores – Sergipe – 2013

Ordem	Profissão	Vínculos Ativos	% do Total	Remuneração Média
-------	-----------	-----------------	------------	-------------------

Fonte: Elaboração do IFS/NAEC, a partir de dados da RAIS

Tabela 68: *Ranking* dos Trabalhadores da Produção de Bens e Serviços Industriais
1. Vínculos Ativos na Extrativa Mineral – Sergipe – 2013

Ordem	Profissão	Vínculos Ativos	% do Setor	Remuneração Média
1º	Trabalhadores da Extração de Minerais Líquidos e Gasosos	604	49,96%	R\$ 6.234,29
2º	Trabalhadores de Extração de Minerais Sólidos (Operadores de Máquinas)	101	8,35%	R\$ 2.671,50
3º	Trabalhadores na Operação de Máquinas de Terraplenagem e Fundações	73	6,04%	R\$ 1.741,13
4º	Ajustadores Mecânicos Polivalentes	55	4,55%	R\$ 1.499,74
5º	Trabalhadores da Extração de Minerais Sólidos	54	4,47%	R\$ 869,68
6º	Motoristas de Veículos de Cargas em Geral	50	4,14%	R\$ 2.040,28
7º	Trabalhadores de Soldagem e Corte de Metais e de Compósitos	45	3,72%	R\$ 2.538,40
8º	Operadores de Máquinas e Equipamentos de Elevação	39	3,23%	R\$ 3.106,09
9º	Supervisores da Extração Mineral	30	2,48%	R\$ 9.976,12
10º	Ajudantes de Obras Cíveis	24	1,99%	R\$ 866,97
11º	Motoristas de Veículos de Pequeno e Médio Porte	22	1,82%	R\$ 1.853,10
12º	Operadores de Equipamentos de Movimentação de Cargas	21	1,74%	R\$ 13.190,48
13º	Trabalhadores de Beneficiamento de Minérios	16	1,32%	R\$ 1.381,84
14º	Trabalhadores de Cargas e Descargas de Mercadorias	15	1,24%	R\$ 831,66
15º	Alimentadores de Linhas de Produção	13	1,08%	R\$ 2.079,35
16º	Trabalhadores de Caldeiraria e Serralheria	9	0,74%	R\$ 3.483,62

Tabela 68: *Ranking* dos Trabalhadores da Produção de Bens e Serviços Industriais
1. Vínculos Ativos na Extrativa Mineral – Sergipe – 2013

Ordem	Profissão	Vínculos Ativos	% do Setor	Remuneração Média
17º	Mecânicos de Instrumentos de Precisão (Exceto Técnicos)	8	0,66%	R\$ 2.990,37
18º	Preparadores e Operadores de Máquinas-Ferramenta Convencionais	5	0,41%	R\$ 2.437,93
19º	Trabalhadores na Navegação Marítima, Fluvial e Regional	4	0,33%	R\$ 4.016,01
20º	Trabalhadores de Embalagem e de Etiquetagem	3	0,25%	R\$ 1.476,43

Fonte: Elaboração do IFS/NAEC, a partir de dados da RAIS

Tabela 69: *Ranking* dos Trabalhadores da Produção de Bens e Serviços Industriais
1. Vínculos Ativos na Indústria de Transformação – Sergipe – 2013

Ordem	Profissão	Vínculos Ativos	% do Setor	Remuneração Média
1º	Alimentadores de Linhas de Produção	2.653	11,03%	R\$ 831,25
2º	Trabalhadores Polivalentes da Confecção de Calçados	1.925	8,00%	R\$ 746,00
3º	Operadores de Máquinas para Costura de Peças do Vestuário	1.738	7,22%	R\$ 725,64
4º	Ceramistas (Preparação e Fabricação)	1.624	6,75%	R\$ 707,29
5º	Trabalhadores de Embalagem e de Etiquetagem	1.272	5,29%	R\$ 835,08
6º	Trabalhadores da Preparação da Confecção de Calçados	1.241	5,16%	R\$ 699,82
7º	Operadores de Máquinas de Costurar e Montar Calçados	1.170	4,86%	R\$ 741,10
8º	Motoristas de Veículos de Cargas em Geral	1.053	4,38%	R\$ 1.382,73
9º	Ajudantes de Obras Civas	800	3,32%	R\$ 779,39
10º	Trabalhadores de Cargas e Descargas de Mercadorias	667	2,77%	R\$ 911,15
11º	Montadores de Equipamentos Eletroeletrônicos	580	2,41%	R\$ 808,73
12º	Trabalhadores Polivalentes das Indústrias	536	2,23%	R\$ 780,96

Tabela 69: *Ranking* dos Trabalhadores da Produção de Bens e Serviços Industriais
1. Vínculos Ativos na Indústria de Transformação – Sergipe – 2013

Ordem	Profissão	Vínculos Ativos	% do Setor	Remuneração Média
	da Confecção de Roupas			
13º	Trabalhadores de Soldagem e Corte de Metais e de Compósitos	469	1,95%	R\$ 1.345,19
14º	Operadores de Tear e Máquinas Similares	408	1,70%	R\$ 1.279,66
15º	Operadores da Fiação	402	1,67%	R\$ 983,74
16º	Trabalhadores de Montagem de Estruturas de Madeira, Metal e Compósitos em Obras Cíveis	366	1,52%	R\$ 829,49
17º	Motoristas de Veículos de Pequeno e Médio Porte	352	1,46%	R\$ 1.097,71
18º	Trabalhadores de Caldeiraria e Serralheria	344	1,43%	R\$ 1.147,86
19º	Marceneiros e Afins	341	1,42%	R\$ 905,43
20º	Trabalhadores da Preparação da Confecção de Roupas	323	1,34%	R\$ 758,08

Fonte: Elaboração do IFS/NAEC, a partir de dados da RAIS

Tabela 70: *Ranking* dos Trabalhadores da Produção de Bens e Serviços Industriais
1. Vínculos Ativos nos Serviços Industriais de Utilidade Pública – Sergipe – 2013

Ordem	Profissão	Vínculos Ativos	% do Setor	Remuneração Média
1º	Instaladores e Reparadores de Linhas e Cabos Elétricos, Telefônicos e de Comunicação de Dados	378	42,42%	R\$ 2.107,17
2º	Motoristas de Veículos de Cargas em Geral	185	20,76%	R\$ 1.629,25
3º	Motoristas de Veículos de Pequeno e Médio Porte	63	7,07%	R\$ 3.235,84
4º	Trabalhadores na Operação de Máquinas de Terraplenagem e Fundações	59	6,62%	R\$ 1.932,94
5º	Encanadores e Instaladores de Tubulações	52	5,84%	R\$ 3.641,89
6º	Trabalhadores de Instalações Elétricas	48	5,39%	R\$ 2.268,89
7º	Ajudantes de Obras Cíveis	43	4,83%	R\$ 832,12

Tabela 70: *Ranking* dos Trabalhadores da Produção de Bens e Serviços Industriais
1. Vínculos Ativos nos Serviços Industriais de Utilidade Pública – Sergipe – 2013

Ordem	Profissão	Vínculos Ativos	% do Setor	Remuneração Média
8º	Trabalhadores de Soldagem e Corte de Metais e de Compósitos	17	1,91%	R\$ 1.686,41
9º	Trabalhadores da Pintura de Equipamentos, Veículos, Estruturas Metálicas e de Compósitos	9	1,01%	R\$ 1.294,85
10º	Ferramenteiros e Afins	5	0,56%	R\$ 642,84
11º	Trabalhadores na Operação de Máquinas de Concreto Usinado	5	0,56%	R\$ 1.272,77
12º	Supervisores da Construção Civil	4	0,45%	R\$ 2.642,85
13º	Instaladores-Reparadores de Linhas e Equipamentos de Telecomunicações	3	0,34%	R\$ 6.841,93
14º	Trabalhadores de Estruturas de Alvenaria	3	0,34%	R\$ 670,46
15º	Operadores de Equipamentos de Movimentação de Cargas	2	0,22%	R\$ 5.538,67
16º	Trabalhadores da Transformação de Vidros Planos	2	0,22%	R\$ 1.024,03
17º	Montadores de Equipamentos Eletroeletrônicos	2	0,22%	R\$ 871,11
18º	Montadores de Máquinas Industriais	2	0,22%	R\$ 7.045,65
19º	Trabalhadores de Caldeiraria e Serralheria	2	0,22%	R\$ 838,81
20º	Preparadores e Operadores de Máquinas-Ferramenta Convencionais	2	0,22%	R\$ 8.533,60

Fonte: Elaboração do IFS/NAEC, a partir de dados da RAIS

Tabela 71: *Ranking* dos Trabalhadores da Produção de Bens e Serviços Industriais
1. Vínculos Ativos na Construção Civil – Sergipe – 2013

Ordem	Profissão	Vínculos Ativos	% do Setor	Remuneração Média
1º	Ajudantes de Obras Cíveis	9.512	41,87%	R\$ 759,30
2º	Trabalhadores de Estruturas de Alvenaria	4.992	21,98%	R\$ 1.065,52
3º	Trabalhadores de Montagem de Estruturas de Madeira, Metal e Compósitos em Obras Cíveis	1.202	5,29%	R\$ 1.208,71
4º	Trabalhadores de Instalações Elétricas	754	3,32%	R\$ 1.233,25

Tabela 71: *Ranking* dos Trabalhadores da Produção de Bens e Serviços Industriais
1. Vínculos Ativos na Construção Civil – Sergipe – 2013

Ordem	Profissão	Vínculos Ativos	% do Setor	Remuneração Média
5º	Supervisores da Construção Civil	737	3,24%	R\$ 2.349,89
6º	Montadores de Estruturas de Concreto Armado	707	3,11%	R\$ 1.198,13
7º	Encanadores e Instaladores de Tubulações	702	3,09%	R\$ 1.366,16
8º	Pintores de Obras e Revestidores de Interiores (Revestimentos Flexíveis)	620	2,73%	R\$ 1.042,56
9º	Motoristas de Veículos de Cargas em Geral	547	2,41%	R\$ 1.705,00
10º	Motoristas de Veículos de Pequeno e Médio Porte	389	1,71%	R\$ 1.206,58
11º	Trabalhadores na Operação de Máquinas de Terraplenagem e Fundações	359	1,58%	R\$ 1.611,39
12º	Trabalhadores na Operação de Máquinas de Concreto Usinado	272	1,20%	R\$ 1.142,31
13º	Instaladores e Reparadores de Linhas e Cabos Elétricos, Telefônicos e de Comunicação de Dados	222	0,98%	R\$ 1.565,06
14º	Trabalhadores de Soldagem e Corte de Metais e de Compósitos	219	0,96%	R\$ 2.273,78
15º	Gesseiros	210	0,92%	R\$ 1.034,09
16º	Instaladores-Reparadores de Linhas e Equipamentos de Telecomunicações	162	0,71%	R\$ 1.269,36
17º	Trabalhadores da Pintura de Equipamentos, Veículos, Estruturas Metálicas e de Compósitos	151	0,66%	R\$ 1.321,96
18º	Operadores de Equipamentos de Movimentação de Cargas	106	0,47%	R\$ 1.052,03
19º	Trabalhadores de Traçagem e Montagem de Estruturas Metálicas e de Compósitos	94	0,41%	R\$ 1.516,62
20º	Trabalhadores de Caldeiraria e Serralheria	75	0,33%	R\$ 1.944,57

Fonte: Elaboração do IFS/NAEC, a partir de dados da RAIS

Tabela 72: *Ranking* dos Trabalhadores da Produção de Bens e Serviços Industriais
1. Vínculos Ativos no Comércio – Sergipe – 2013

Ordem	Profissão	Vínculos Ativos	% do Setor	Remuneração Média
1º	Trabalhadores de Cargas e Descargas de Mercadorias	1.906	21,15%	R\$ 836,12
2º	Motoristas de Veículos de Cargas em Geral	1.523	16,90%	R\$ 1.229,38
3º	Motoristas de Veículos de Pequeno e Médio Porte	1.075	11,93%	R\$ 973,07
4º	Montadores de Móveis e Artefatos de Madeira	835	9,27%	R\$ 899,17
5º	Trabalhadores de Embalagem e de Etiquetagem	669	7,42%	R\$ 738,02
6º	Ajudantes de Obras Cíveis	291	3,23%	R\$ 774,39
7º	Montadores de Máquinas, Aparelhos e Acessórios em Linhas de Montagem	211	2,34%	R\$ 769,64
8º	Trabalhadores da Pintura de Equipamentos, Veículos, Estruturas Metálicas e de Compósitos	158	1,75%	R\$ 1.044,38
9º	Trabalhadores de Estruturas de Alvenaria	156	1,73%	R\$ 995,36
10º	Vidraceiros (Revestimentos Rígidos)	138	1,53%	R\$ 926,73
11º	Operadores de Máquinas para Costura de Peças do Vestuário	132	1,46%	R\$ 775,66
12º	Trabalhadores de Montagem de Estruturas de Madeira, Metal e Compósitos em Obras Cíveis	119	1,32%	R\$ 782,04
13º	Trabalhadores de Soldagem e Corte de Metais e de Compósitos	118	1,31%	R\$ 1.100,55
14º	Operadores de Equipamentos de Movimentação de Cargas	115	1,28%	R\$ 1.152,70
15º	Trabalhadores de Caldeiraria e Serralheria	100	1,11%	R\$ 1.016,35
16º	Alimentadores de Linhas de Produção	99	1,10%	R\$ 862,64
17º	Preparadores e Operadores de Máquinas-Ferramenta Convencionais	85	0,94%	R\$ 1.059,02
18º	Marceneiros e Afins	77	0,85%	R\$ 902,86
19º	Trabalhadores Polivalentes das Indústrias da Confecção de Roupas	74	0,82%	R\$ 830,41
20º	Montadores de Instalações de Ventilação e Refrigeração	72	0,80%	R\$ 1.186,81

Fonte: Elaboração do IFS/NAEC, a partir de dados da RAIS

Tabela 73: *Ranking* dos Trabalhadores da Produção de Bens e Serviços Industriais
1. Vínculos Ativos nos Serviços – Sergipe – 2013

Ordem	Profissão	Vínculos Ativos	% do Setor	Remuneração Média
1º	Motoristas de Veículos de Pequeno e Médio Porte	2.427	17,32%	R\$ 1.330,74
2º	Motoristas de Ônibus Urbanos, Metropolitanos e Rodoviários	2.050	14,63%	R\$ 1.399,69
3º	Ajudantes de Obras Cíveis	1.929	13,76%	R\$ 806,85
4º	Trabalhadores de Cargas e Descargas de Mercadorias	1.702	12,14%	R\$ 888,56
5º	Motoristas de Veículos de Cargas em Geral	1.630	11,63%	R\$ 1.559,76
6º	Trabalhadores de Estruturas de Alvenaria	1.072	7,65%	R\$ 1.138,52
7º	Trabalhadores de Montagem de Estruturas de Madeira, Metal e Compósitos em Obras Cíveis	289	2,06%	R\$ 1.254,83
8º	Trabalhadores de Instalações Elétricas	245	1,75%	R\$ 1.265,27
9º	Trabalhadores na Operação de Máquinas de Terraplenagem e Fundações	206	1,47%	R\$ 1.515,54
10º	Pintores de Obras e Revestidores de Interiores (Revestimentos Flexíveis)	186	1,33%	R\$ 1.037,51
11º	Supervisores da Construção Civil	139	0,99%	R\$ 2.382,87
12º	Operadores de Máquinas e Equipamentos de Elevação	132	0,94%	R\$ 2.802,21
13º	Alimentadores de Linhas de Produção	129	0,92%	R\$ 996,58
14º	Encanadores e Instaladores de Tubulações	127	0,91%	R\$ 1.261,00
15º	Montadores de Estruturas de Concreto Armado	106	0,76%	R\$ 1.280,88
16º	Instaladores e Reparadores de Linhas e Cabos Elétricos, Telefônicos e de Comunicação de Dados	97	0,69%	R\$ 1.176,35
17º	Trabalhadores de Soldagem e Corte de Metais e de Compósitos	91	0,65%	R\$ 1.465,57
18º	Marceneiros e Afins	83	0,59%	R\$ 936,13
19º	Trabalhadores na Navegação Marítima, Fluvial e Regional	82	0,59%	R\$ 2.059,57
20º	Trabalhadores de Extração de Minerais Sólidos (Operadores de Máquinas)	79	0,56%	R\$ 2.537,10

Fonte: Elaboração do IFS/NAEC, a partir de dados da RAIS

Tabela 74: *Ranking* dos Trabalhadores da Produção de Bens e Serviços Industriais
1. Vínculos Ativos na Administração Pública – Sergipe – 2013

Ordem	Profissão	Vínculos Ativos	% do Setor	Remuneração Média
1º	Motoristas de Veículos de Pequeno e Médio Porte	1.702	51,54%	R\$ 1.459,52
2º	Ajudantes de Obras Cíveis	498	15,08%	R\$ 1.048,90
3º	Trabalhadores de Estruturas de Alvenaria	264	8,00%	R\$ 1.011,44
4º	Motoristas de Veículos de Cargas em Geral	190	5,75%	R\$ 1.482,21
5º	Motoristas de Ônibus Urbanos, Metropolitanos e Rodoviários	170	5,15%	R\$ 1.428,23
6º	Trabalhadores de Instalações Elétricas	89	2,70%	R\$ 1.283,54
7º	Trabalhadores na Operação de Máquinas de Terraplenagem e Fundações	69	2,09%	R\$ 1.998,52
8º	Pintores de Obras e Revestidores de Interiores (Revestimentos Flexíveis)	58	1,76%	R\$ 1.271,07
9º	Trabalhadores de Montagem de Estruturas de Madeira, Metal e Compósitos em Obras Cíveis	58	1,76%	R\$ 1.022,43
10º	Supervisores da Construção Civil	45	1,36%	R\$ 3.260,10
11º	Ajustadores Mecânicos Polivalentes	40	1,21%	R\$ 1.910,62
12º	Encanadores e Instaladores de Tubulações	34	1,03%	R\$ 1.019,72
13º	Trabalhadores da Pintura de Equipamentos, Veículos, Estruturas Metálicas e de Compósitos	16	0,48%	R\$ 1.039,53
14º	Trabalhadores na Navegação Marítima, Fluvial e Regional	11	0,33%	R\$ 1.962,89
15º	Marceneiros e Afins	11	0,33%	R\$ 2.340,37
16º	Trabalhadores de Cargas e Descargas de Mercadorias	9	0,27%	R\$ 859,59
17º	Trabalhadores de Soldagem e Corte de Metais e de Compósitos	8	0,24%	R\$ 1.567,62
18º	Trabalhadores de Tratamento Térmico de Metais e de Compósitos	5	0,15%	R\$ 2.348,46
19º	Operadores de Máquinas para Costura de Peças do Vestuário	4	0,12%	R\$ 931,57
20º	Preparadores e Operadores de Máquinas-Ferramenta Convencionais	4	0,12%	R\$ 1.051,80

Tabela 74: *Ranking* dos Trabalhadores da Produção de Bens e Serviços Industriais
1. Vínculos Ativos na Administração Pública – Sergipe – 2013

Ordem	Profissão	Vínculos Ativos	% do Setor	Remuneração Média
-------	-----------	-----------------	------------	-------------------

Fonte: Elaboração do IFS/NAEC, a partir de dados da RAIS

Tabela 75: *Ranking* dos Trabalhadores da Produção de Bens e Serviços Industriais
1. Vínculos Ativos na Agricultura – Sergipe – 2013

Ordem	Profissão	Vínculos Ativos	% do Setor	Remuneração Média
1º	Motoristas de Veículos de Cargas em Geral	255	32,48%	R\$ 1.338,69
2º	Motoristas de Veículos de Pequeno e Médio Porte	116	14,78%	R\$ 1.172,71
3º	Trabalhadores de Cargas e Descargas de Mercadorias	84	10,70%	R\$ 1.014,37
4º	Trabalhadores de Extração de Minerais Sólidos (Operadores de Máquinas)	54	6,88%	R\$ 1.391,64
5º	Ajudantes de Obras Cíveis	51	6,50%	R\$ 738,88
6º	Trabalhadores de Estruturas de Alvenaria	48	6,11%	R\$ 1.025,22
7º	Trabalhadores na Operação de Máquinas de Terraplenagem e Fundações	38	4,84%	R\$ 1.335,32
8º	Alimentadores de Linhas de Produção	34	4,33%	R\$ 1.039,84
9º	Trabalhadores de Soldagem e Corte de Metais e de Compósitos	30	3,82%	R\$ 1.306,28
10º	Trabalhadores de Caldeiraria e Serralheria	11	1,40%	R\$ 1.521,42
11º	Trabalhadores do Acabamento de Couros e Peles	6	0,76%	R\$ 781,12
12º	Pintores de Obras e Revestidores de Interiores (Revestimentos Flexíveis)	6	0,76%	R\$ 1.234,29
13º	Trabalhadores de Forjamento de Metais	5	0,64%	R\$ 959,44
14º	Trabalhadores de Instalações Elétricas	5	0,64%	R\$ 1.286,32
15º	Trabalhadores de Montagem de Estruturas de Madeira, Metal e Compósitos em Obras Cíveis	5	0,64%	R\$ 992,76
16º	Trabalhadores de Embalagem e de Etiquetagem	4	0,51%	R\$ 692,12
17º	Condutores de Veículos de Tração Animal e de Pedais	4	0,51%	R\$ 674,44
18º	Operadores de Máquinas e Equipamentos	3	0,38%	R\$ 2.578,40

Tabela 75: *Ranking* dos Trabalhadores da Produção de Bens e Serviços Industriais
1. Vínculos Ativos na Agricultura – Sergipe – 2013

Ordem	Profissão	Vínculos Ativos	% do Setor	Remuneração Média
	de Elevação			
19º	Trabalhadores da Preparação da Confecção de Roupas	3	0,38%	R\$ 743,45
20º	Instaladores e Reparadores de Linhas e Cabos Elétricos, Telefônicos e de Comunicação de Dados	3	0,38%	R\$ 1.401,05

Fonte: Elaboração do IFS/NAEC, a partir de dados da RAIS

5.8 Trabalhadores da Produção de Bens e Serviços Industriais 2

Tabela 76: *Ranking* dos Trabalhadores da Produção de Bens e Serviços Industriais
2. Vínculos Ativos em Todos os Setores – Sergipe – 2013

Ordem	Profissão	Vínculos Ativos	% do Total	Remuneração Média
1º	Padeiros, Confeiteiros e Afins	1.771	16,76%	R\$ 892,42
2º	Operadores de Máquinas a Vapor e Utilidades	1.766	16,72%	R\$ 1.191,75
3º	Trabalhadores na Fabricação e Conservação de Alimentos	1.286	12,17%	R\$ 752,82
4º	Operadores de Filtragem e Separação	804	7,61%	R\$ 12.055,93
5º	Magarefes e Afins	734	6,95%	R\$ 956,96
6º	Trabalhadores da Fabricação de Cerâmica Estrutural para Construção	731	6,92%	R\$ 761,45
7º	Operadores de Processos das Indústrias de Transformação de Produtos Químicos, Petroquímicos e Afins	441	4,17%	R\$ 1.935,43
8º	Operadores de Instalações e Equipamentos de Fabricação de Materiais de Construção	303	2,87%	R\$ 836,11
9º	Operadores de Instalações e Máquinas de Produtos Plásticos, de Borracha e Parafinas	297	2,81%	R\$ 997,59
10º	Operadores de Instalações de Captação, Tratamento e Distribuição de Água	266	2,52%	R\$ 4.756,60

Tabela 76: *Ranking* dos Trabalhadores da Produção de Bens e Serviços Industriais
2. Vínculos Ativos em Todos os Setores – Sergipe – 2013

Ordem	Profissão	Vínculos Ativos	% do Total	Remuneração Média
11º	Operadores na Fabricação de Pães, Massas e Doces	260	2,46%	R\$ 996,70
12º	Operadores de Equipamentos de Acabamento de Chapas e Metais	151	1,43%	R\$ 1.181,32
13º	Supervisores da Fabricação de Alimentos, Bebidas e Fumo	142	1,34%	R\$ 2.375,35
14º	Trabalhadores na Pasteurização do Leite e na Fabricação de Laticínios e Afins	127	1,20%	R\$ 825,54
15º	Operadores de Fornos de Primeira Fusão e Aciaria	108	1,02%	R\$ 971,93
16º	Operadores de Máquinas de Fabricar Papel e Papelão	89	0,84%	R\$ 949,75
17º	Trabalhadores na Fabricação e Refino de Açúcar	87	0,82%	R\$ 1.269,81
18º	Operadores de Instalações de Captação e Esgotos	86	0,81%	R\$ 2.726,00
19º	Operadores de Instalações e Equipamentos de Fabricação de Cerâmicas, Vidros e Porcelanas	85	0,80%	R\$ 1.145,45
20º	Operadores de Instalações de Geração e Distribuição de Energia Elétrica, Hidráulica, Térmica ou Nuclear	76	0,72%	R\$ 4.841,51

Fonte: Elaboração do IFS/NAEC, a partir de dados da RAIS

Tabela 77: *Ranking* dos Trabalhadores da Produção de Bens e Serviços Industriais
2. Vínculos Ativos na Extrativa Mineral – Sergipe – 2013

Ordem	Profissão	Vínculos Ativos	% do Setor	Remuneração Média
1º	Operadores de Filtragem e Separação	411	75,55%	R\$ 9.972,80
2º	Operadores de Processos das Indústrias de Transformação de Produtos Químicos, Petroquímicos e Afins	32	5,88%	R\$ 6.107,12
3º	Operadores Polivalentes de Equipamentos em Indústrias Químicas, Petroquímicas e Afins	30	5,51%	R\$ 4.548,64

Tabela 77: *Ranking* dos Trabalhadores da Produção de Bens e Serviços Industriais
2. Vínculos Ativos na Extrativa Mineral – Sergipe – 2013

Ordem	Profissão	Vínculos Ativos	% do Setor	Remuneração Média
4º	Operadores de Máquinas a Vapor e Utilidades	17	3,13%	R\$ 6.159,05
5º	Supervisores de Produção em Indústrias Químicas, Petroquímicas e Afins	14	2,57%	R\$ 7.984,24
6º	Operadores de Produção e Refino de Petróleo e Gás	9	1,65%	R\$ 5.299,80
7º	Operadores de Equipamentos de Coqueificação	8	1,47%	R\$ 2.463,93
8º	Padeiros, Confeiteiros e Afins	7	1,29%	R\$ 998,13
9º	Operadores de Instalações de Sinterização	5	0,92%	R\$ 1.454,66
10º	Operadores de Equipamentos de Acabamento de Chapas e Metais	2	0,37%	R\$ 8.105,44
11º	Operadores de Máquinas e Instalações de Produtos Farmacêuticos, Cosméticos e Afins	2	0,37%	R\$ 1.649,00
12º	Supervisores da Produção de Utilidades	1	0,18%	R\$ 6.042,50
13º	Trabalhadores na Fabricação de Cachaça, Cerveja, Vinhos e Outras Bebidas	1	0,18%	R\$ 813,00
14º	Trabalhadores da Indústria de Beneficiamento de Grãos, Cereais e Afins	1	0,18%	R\$ 4.117,62
15º	Forneiros Metalúrgicos (Segunda Fusão e Reaquecimento)	1	0,18%	R\$ 813,00
16º	Operadores de Fornos de Primeira Fusão e Aciaria	1	0,18%	R\$ 965,33
17º	Supervisores na Fabricação de Materiais para Construção (Vidros e Cerâmicas)	1	0,18%	R\$ 1.356,00
18º	Laboratoristas Industriais Auxiliares	1	0,18%	R\$ 2.676,54

Fonte: Elaboração do IFS/NAEC, a partir de dados da RAIS

Tabela 78: *Ranking* dos Trabalhadores da Produção de Bens e Serviços Industriais
2. Vínculos Ativos na Indústria de Transformação – Sergipe – 2013

Ordem	Profissão	Vínculos Ativos	% do Setor	Remuneração Média
1º	Operadores de Máquinas a Vapor e	1.451	25,16%	R\$ 1.007,22

Tabela 78: *Ranking* dos Trabalhadores da Produção de Bens e Serviços Industriais
2. Vínculos Ativos na Indústria de Transformação – Sergipe – 2013

Ordem	Profissão	Vínculos Ativos	% do Setor	Remuneração Média
	Utilidades			
2º	Trabalhadores da Fabricação de Cerâmica Estrutural para Construção	712	12,34%	R\$ 763,06
3º	Padeiros, Confeiteiros e Afins	643	11,15%	R\$ 873,77
4º	Operadores de Filtragem e Separação	390	6,76%	R\$ 14.335,80
5º	Operadores de Processos das Indústrias de Transformação de Produtos Químicos, Petroquímicos e Afins	389	6,74%	R\$ 1.382,48
6º	Operadores de Instalações e Equipamentos de Fabricação de Materiais de Construção	279	4,84%	R\$ 822,67
7º	Operadores de Instalações e Máquinas de Produtos Plásticos, de Borracha e Parafinas	277	4,80%	R\$ 956,12
8º	Trabalhadores na Fabricação e Conservação de Alimentos	195	3,38%	R\$ 814,14
9º	Trabalhadores na Pasteurização do Leite e na Fabricação de Laticínios e Afins	125	2,17%	R\$ 826,41
10º	Supervisores da Fabricação de Alimentos, Bebidas e Fumo	121	2,10%	R\$ 2.565,19
11º	Operadores na Fabricação de Pães, Massas e Doces	102	1,77%	R\$ 1.012,32
12º	Operadores de Máquinas de Fabricar Papel e Papelão	87	1,51%	R\$ 944,50
13º	Trabalhadores na Fabricação e Refino de Açúcar	85	1,47%	R\$ 1.282,91
14º	Magarefes e Afins	84	1,46%	R\$ 899,64
15º	Operadores de Instalações e Equipamentos de Fabricação de Cerâmicas, Vidros e Porcelanas	83	1,44%	R\$ 1.154,52
16º	Operadores de Equipamentos de Destilação, Evaporação e Reação	66	1,14%	R\$ 1.390,26
17º	Preparadores de Fumo	64	1,11%	R\$ 1.118,26
18º	Trabalhadores na Fabricação de Cachaça, Cerveja, Vinhos e Outras Bebidas	57	0,99%	R\$ 996,93
19º	Operadores de Equipamentos de Acabamento de Chapas e Metais	54	0,94%	R\$ 1.170,26
20º	Operadores de Fornos de Primeira Fusão e	54	0,94%	R\$ 932,12

Tabela 78: *Ranking* dos Trabalhadores da Produção de Bens e Serviços Industriais
2. Vínculos Ativos na Indústria de Transformação – Sergipe – 2013

Ordem	Profissão	Vínculos Ativos	% do Setor	Remuneração Média
	Aciaria			

Fonte: Elaboração do IFS/NAEC, a partir de dados da RAIS

Tabela 79: *Ranking* dos Trabalhadores da Produção de Bens e Serviços Industriais
2. Vínculos Ativos nos Serviços Industriais de Utilidade Pública – Sergipe – 2013

Ordem	Profissão	Vínculos Ativos	% do Setor	Remuneração Média
1º	Operadores de Instalações de Captação, Tratamento e Distribuição de Água	234	42,86%	R\$ 5.106,91
2º	Operadores de Máquinas a Vapor e Utilidades	195	35,71%	R\$ 2.178,04
3º	Operadores de Instalações de Distribuição de Energia Térmica, Elétrica ou Nuclear	36	6,59%	R\$ 1.256,93
4º	Operadores de Instalações de Geração e Distribuição de Energia Elétrica, Hidráulica, Térmica ou Nuclear	30	5,49%	R\$ 10.825,98
5º	Supervisores da Produção de Utilidades	18	3,30%	R\$ 4.562,25
6º	Operadores de Instalações de Captação e Esgotos	15	2,75%	R\$ 1.475,74
7º	Operadores de Processos das Indústrias de Transformação de Produtos Químicos, Petroquímicos e Afins	8	1,47%	R\$ 4.367,03
8º	Operadores de Instalações de Extração, Processamento, Envasamento e Distribuição de Gases	4	0,73%	R\$ 2.798,13
9º	Operadores de Equipamentos de Moagem e Mistura de Materiais (Tratamentos Químicos e Afins)	3	0,55%	R\$ 1.374,65
10º	Laboratoristas Industriais Auxiliares	2	0,37%	R\$ 2.181,66
11º	Operadores de Laminação	1	0,18%	R\$ 1.496,70

Fonte: Elaboração do IFS/NAEC, a partir de dados da RAIS

Tabela 80: *Ranking* dos Trabalhadores da Produção de Bens e Serviços Industriais
2. Vínculos Ativos na Construção Civil – Sergipe – 2013

Ordem	Profissão	Vínculos Ativos	% do Setor	Remuneração Média
1º	Operadores de Instalações de Captação e Esgotos	30	19,74%	R\$ 5.665,87
2º	Operadores de Equipamentos de Acabamento de Chapas e Metais	29	19,08%	R\$ 1.655,26
3º	Magarefes e Afins	19	12,50%	R\$ 775,24
4º	Trabalhadores da Fabricação de Cerâmica Estrutural para Construção	17	11,18%	R\$ 701,74
5º	Operadores de Instalações de Captação, Tratamento e Distribuição de Água	10	6,58%	R\$ 5.087,16
6º	Supervisores da Produção de Utilidades	10	6,58%	R\$ 2.460,68
7º	Operadores de Instalações e Equipamentos de Fabricação de Materiais de Construção	9	5,92%	R\$ 1.043,12
8º	Operadores de Máquinas a Vapor e Utilidades	8	5,26%	R\$ 1.943,71
9º	Operadores de Laminação	5	3,29%	R\$ 1.484,94
10º	Operadores de Instalações e Máquinas de Produtos Plásticos, de Borracha e Parafinas	5	3,29%	R\$ 1.863,62
11º	Padeiros, Confeiteiros e Afins	3	1,97%	R\$ 569,65
12º	Operadores de Instalações de Refrigeração e Ar-Condicionado	2	1,32%	R\$ 438,54
13º	Trabalhadores na Fabricação e Conservação de Alimentos	2	1,32%	R\$ 678,00
14º	Trabalhadores na Fabricação de Cachaça, Cerveja, Vinhos e Outras Bebidas	1	0,66%	R\$ 1.950,87
15º	Supervisores da Fabricação de Alimentos, Bebidas e Fumo	1	0,66%	R\$ 1.271,00
16º	Supervisores na Fabricação de Materiais para Construção (Vidros e Cerâmicas)	1	0,66%	R\$ 1.216,11

Fonte: Elaboração do IFS/NAEC, a partir de dados da RAIS

Tabela 81: *Ranking* dos Trabalhadores da Produção de Bens e Serviços Industriais
2. Vínculos Ativos no Comércio – Sergipe – 2013

Ordem	Profissão	Vínculos Ativos	% do Setor	Remuneração Média
1º	Padeiros, Confeiteiros e Afins	919	48,47%	R\$ 894,17
2º	Magarefes e Afins	488	25,74%	R\$ 864,01
3º	Operadores na Fabricação de Pães, Massas e Doces	129	6,80%	R\$ 1.004,28
4º	Operadores de Equipamentos de Acabamento de Chapas e Metais	62	3,27%	R\$ 771,50
5º	Trabalhadores na Fabricação e Conservação de Alimentos	61	3,22%	R\$ 953,24
6º	Operadores de Fornos de Primeira Fusão e Aciaria	51	2,69%	R\$ 1.013,60
7º	Operadores de Instalações de Extração, Processamento, Envasamento e Distribuição de Gases	28	1,48%	R\$ 2.056,43
8º	Operadores de Máquinas a Vapor e Utilidades	18	0,95%	R\$ 920,59
9º	Operadores de Instalações e Equipamentos de Fabricação de Materiais de Construção	15	0,79%	R\$ 961,83
10º	Operadores de Instalações e Máquinas de Produtos Plásticos, de Borracha e Parafinas	15	0,79%	R\$ 1.474,67
11º	Supervisores da Fabricação de Alimentos, Bebidas e Fumo	13	0,69%	R\$ 1.215,71
12º	Preparadores de Pasta para Fabricação de Papel	11	0,58%	R\$ 731,92
13º	Operadores de Equipamentos de Moagem e Mistura de Materiais (Tratamentos Químicos e Afins)	11	0,58%	R\$ 1.066,57
14º	Trabalhadores Artesanais na Conservação de Alimentos	10	0,53%	R\$ 950,11
15º	Trabalhadores da Indústria de Beneficiamento de Grãos, Cereais e Afins	10	0,53%	R\$ 921,91
16º	Laboratoristas Industriais Auxiliares	9	0,47%	R\$ 974,09
17º	Supervisores na Fabricação de Materiais para Construção (Vidros e Cerâmicas)	7	0,37%	R\$ 1.068,68
18º	Operadores de Processos das Indústrias de Transformação de Produtos Químicos, Petroquímicos e Afins	7	0,37%	R\$ 10.404,89

**Tabela 81: *Ranking* dos Trabalhadores da Produção de Bens e Serviços Industriais
2. Vínculos Ativos no Comércio – Sergipe – 2013**

Ordem	Profissão	Vínculos Ativos	% do Setor	Remuneração Média
19º	Operadores de Instalações de Refrigeração e Ar-Condicionado	6	0,32%	R\$ 1.066,60
20º	Operadores Polivalentes de Equipamentos em Indústrias Químicas, Petroquímicas e Afins	6	0,32%	R\$ 2.830,09

Fonte: Elaboração do IFS/NAEC, a partir de dados da RAIS

**Tabela 82: *Ranking* dos Trabalhadores da Produção de Bens e Serviços Industriais
2. Vínculos Ativos nos Serviços – Sergipe – 2013**

Ordem	Profissão	Vínculos Ativos	% do Setor	Remuneração Média
1º	Padeiros, Confeiteiros e Afins	192	39,51%	R\$ 947,67
2º	Trabalhadores na Fabricação e Conservação de Alimentos	71	14,61%	R\$ 834,77
3º	Operadores de Máquinas a Vapor e Utilidades	49	10,08%	R\$ 1.132,39
4º	Magarefes e Afins	36	7,41%	R\$ 990,60
5º	Operadores Polivalentes de Equipamentos em Indústrias Químicas, Petroquímicas e Afins	28	5,76%	R\$ 6.589,17
6º	Operadores na Fabricação de Pães, Massas e Doces	26	5,35%	R\$ 901,69
7º	Trabalhadores em Análises Sensoriais	10	2,06%	R\$ 456,56
8º	Operadores de Instalações de Sinterização	10	2,06%	R\$ 1.071,14
9º	Laboratoristas Industriais Auxiliares	9	1,85%	R\$ 1.243,79
10º	Supervisores da Produção de Utilidades	7	1,44%	R\$ 4.437,17
11º	Supervisores da Fabricação de Alimentos, Bebidas e Fumo	7	1,44%	R\$ 1.405,14
12º	Trabalhadores Artesanais na Conservação de Alimentos	6	1,23%	R\$ 821,80
13º	Operadores de Processos das Indústrias de Transformação de Produtos Químicos, Petroquímicos e Afins	5	1,03%	R\$ 2.507,73
14º	Supervisores de Produção em Indústrias	5	1,03%	R\$ 5.139,65

Tabela 82: *Ranking* dos Trabalhadores da Produção de Bens e Serviços Industriais
2. Vínculos Ativos nos Serviços – Sergipe – 2013

Ordem	Profissão	Vínculos Ativos	% do Setor	Remuneração Média
	Químicas, Petroquímicas e Afins			
15º	Operadores de Instalações de Refrigeração e Ar-Condicionado	3	0,62%	R\$ 1.000,42
16º	Trabalhadores na Fabricação de Cachaça, Cerveja, Vinhos e Outras Bebidas	3	0,62%	R\$ 849,36
17º	Operadores de Equipamentos de Acabamento de Chapas e Metais	3	0,62%	R\$ 779,40
18º	Operadores de Filtragem e Separação	3	0,62%	R\$ 1.061,76
19º	Operadores de Instalações de Captação e Esgotos	2	0,41%	R\$ 998,74
20º	Operadores de Máquinas na Fabricação de Produtos de Papel e Papelão	2	0,41%	R\$ 688,35

Fonte: Elaboração do IFS/NAEC, a partir de dados da RAIS

Tabela 83: *Ranking* dos Trabalhadores da Produção de Bens e Serviços Industriais
2. Vínculos Ativos na Administração Pública – Sergipe – 2013

Ordem	Profissão	Vínculos Ativos	% do Setor	Remuneração Média
1º	Trabalhadores na Fabricação e Conservação de Alimentos	953	86,79%	R\$ 720,88
2º	Magarefes e Afins	70	6,38%	R\$ 1.771,93
3º	Operadores de Instalações de Geração e Distribuição de Energia Elétrica, Hidráulica, Térmica ou Nuclear	38	3,46%	R\$ 796,46
4º	Operadores de Máquinas a Vapor e Utilidades	17	1,55%	R\$ 820,75
5º	Operadores de Instalações de Captação e Esgotos	8	0,73%	R\$ 678,27
6º	Operadores de Instalações de Captação, Tratamento e Distribuição de Água	5	0,46%	R\$ 791,69
7º	Padeiros, Confeiteiros e Afins	3	0,27%	R\$ 1.065,61
8º	Supervisores da Produção de Utilidades	2	0,18%	R\$ 1.934,72
9º	Trabalhadores na Fabricação de Cachaça, Cerveja, Vinhos e Outras Bebidas	1	0,09%	R\$ 2.245,86

Tabela 83: *Ranking* dos Trabalhadores da Produção de Bens e Serviços Industriais
2. Vínculos Ativos na Administração Pública – Sergipe – 2013

Ordem	Profissão	Vínculos Ativos	% do Setor	Remuneração Média
-------	-----------	-----------------	------------	-------------------

Fonte: Elaboração do IFS/NAEC, a partir de dados da RAIS

Tabela 84: *Ranking* dos Trabalhadores da Produção de Bens e Serviços Industriais
2. Vínculos Ativos na Agricultura – Sergipe – 2013

Ordem	Profissão	Vínculos Ativos	% do Setor	Remuneração Média
1º	Magarefes e Afins	37	49,33%	R\$ 831,83
2º	Operadores de Máquinas a Vapor e Utilidades	11	14,67%	R\$ 1.105,77
3º	Operadores de Máquinas e Instalações de Produtos Farmacêuticos, Cosméticos e Afins	5	6,67%	R\$ 1.714,28
4º	Padeiros, Confeiteiros e Afins	4	5,33%	R\$ 762,24
5º	Trabalhadores na Fabricação e Conservação de Alimentos	4	5,33%	R\$ 899,90
6º	Operadores na Fabricação de Pães, Massas e Doces	3	4,00%	R\$ 962,98
7º	Operadores de Instalações de Captação, Tratamento e Distribuição de Água	2	2,67%	R\$ 726,13
8º	Trabalhadores na Fabricação e Refino de Açúcar	2	2,67%	R\$ 713,30
9º	Operadores de Instalações de Captação e Esgotos	1	1,33%	R\$ 1.222,73
10º	Trabalhadores Artesanais na Pasteurização do Leite e na Fabricação de Laticínios e Afins	1	1,33%	R\$ 715,25
11º	Trabalhadores na Pasteurização do Leite e na Fabricação de Laticínios e Afins	1	1,33%	R\$ 864,26
12º	Trabalhadores da Indústria de Beneficiamento de Grãos, Cereais e Afins	1	1,33%	R\$ 679,06
13º	Operadores de Máquinas de Fabricar Papel e Papelão	1	1,33%	R\$ 1.363,48
14º	Operadores de Instalações e Equipamentos de Fabricação de	1	1,33%	R\$ 813,60

Tabela 84: *Ranking* dos Trabalhadores da Produção de Bens e Serviços Industriais
2. Vínculos Ativos na Agricultura – Sergipe – 2013

Ordem	Profissão	Vínculos Ativos	% do Setor	Remuneração Média
15º	Cerâmicas, Vidros e Porcelanas Operadores de Equipamentos de Acabamento de Chapas e Metais	1	1,33%	R\$ 800,00

Fonte: Elaboração do IFS/NAEC, a partir de dados da RAIS

5.9 Trabalhadores em Serviços de Reparação e Manutenção

Tabela 85: *Ranking* dos Trabalhadores em Serviços de Reparação e Manutenção.
Vínculos Ativos em Todos os Setores – Sergipe – 2013

Ordem	Profissão	Vínculos Ativos	% do Total	Remuneração Média
1º	Trabalhadores Operacionais de Conservação de Vias Permanentes (Exceto Trilhos)	3.497	35,53%	R\$ 805,50
2º	Mecânicos de Manutenção de Veículos Automotores	1.619	16,45%	R\$ 1.178,35
3º	Mecânicos de Manutenção de Máquinas Industriais	1.213	12,32%	R\$ 2.083,13
4º	Eletricistas-eletrônicos de Manutenção	1.112	11,30%	R\$ 1.843,17
5º	Reparadores de Carrocerias de Veículos	311	3,16%	R\$ 1.210,46
6º	Trabalhadores Elementares de Serviços de Manutenção Veicular	290	2,95%	R\$ 981,76
7º	Mecânicos de Manutenção de Máquinas Pesadas e Equipamentos Agrícolas	249	2,53%	R\$ 3.617,05
8º	Trabalhadores de Manutenção de Roçadeiras, Motosserras e Similares	212	2,15%	R\$ 1.607,63
9º	Supervisores em Serviços de Reparação e Manutenção de Máquinas e Equipamentos Industriais, Comerciais e Residenciais	206	2,09%	R\$ 2.663,21
10º	Mecânicos de Manutenção de Bombas, Motores, Compressores e Equipamentos de Transmissão	178	1,81%	R\$ 1.452,20
11º	Eletricistas-Eletrônicos de Manutenção	158	1,61%	R\$ 1.394,05

Tabela 85: *Ranking* dos Trabalhadores em Serviços de Reparação e Manutenção. Vínculos Ativos em Todos os Setores – Sergipe – 2013

Ordem	Profissão	Vínculos Ativos	% do Total	Remuneração Média
	Veicular (Aérea, Terrestre e Naval)			
12º	Mecânicos de Manutenção e Instalação de Aparelhos de Climatização e Refrigeração	158	1,61%	R\$ 829,38
13º	Mantenedores de Elevadores, Escadas e Portas Automáticas	138	1,40%	R\$ 1.389,96
14º	Lubrificadores	96	0,98%	R\$ 1.587,93
15º	Supervisores de Manutenção Eletroeletrônica Industrial, Comercial e Residencial	72	0,73%	R\$ 4.362,62
16º	Conservadores de Vias Permanentes (Trilhos)	62	0,63%	R\$ 941,58
17º	Mecânicos de Manutenção de Bicicletas e Equipamentos Esportivos e de Ginástica	60	0,61%	R\$ 991,51
18º	Supervisores em Serviços de Reparação e Manutenção Veicular	44	0,45%	R\$ 1.787,37
19º	Mecânicos de Manutenção Aeronáutica	36	0,37%	R\$ 3.888,67
20º	Instaladores e Mantenedores de Sistemas Eletroeletrônicos de Segurança	34	0,35%	R\$ 845,44

Fonte: Elaboração do IFS/NAEC, a partir de dados da RAIS

Tabela 86: *Ranking* dos Trabalhadores em Serviços de Reparação e Manutenção. Vínculos Ativos na Extrativa Mineral – Sergipe – 2013

Ordem	Profissão	Vínculos Ativos	% do Setor	Remuneração Média
1º	Mecânicos de Manutenção de Máquinas Industriais	211	40,97%	R\$ 3.427,42
2º	Mecânicos de Manutenção de Máquinas Pesadas e Equipamentos Agrícolas	186	36,12%	R\$ 4.102,43
3º	Eletricistas-eletrônicos de Manutenção	49	9,51%	R\$ 3.331,64
4º	Mecânicos de Manutenção de Veículos Automotores	26	5,05%	R\$ 2.259,48
5º	Lubrificadores	19	3,69%	R\$ 2.695,62
6º	Supervisores em Serviços de Reparação e Manutenção de Máquinas e Equipamentos Industriais, Comerciais e Residenciais	7	1,36%	R\$ 7.590,60
7º	Trabalhadores Operacionais de	6	1,17%	R\$ 823,42

Tabela 86: *Ranking* dos Trabalhadores em Serviços de Reparação e Manutenção. Vínculos Ativos na Extrativa Mineral – Sergipe – 2013

Ordem	Profissão	Vínculos Ativos	% do Setor	Remuneração Média
	Conservação de Vias Permanentes (Exceto Trilhos)			
8º	Supervisores de Manutenção Eletroeletrônica Industrial, Comercial e Residencial	3	0,58%	R\$ 24.515,11
9º	Trabalhadores de Manutenção de Roçadeiras, Motosserras e Similares	3	0,58%	R\$ 1.280,61
10º	Mantenedores de Elevadores, Escadas e Portas Automáticas	2	0,39%	R\$ 1.400,00
11º	Trabalhadores Elementares de Serviços de Manutenção Veicular	1	0,19%	R\$ 610,20
12º	Reparadores de Carrocerias de Veículos	1	0,19%	R\$ 2.294,39
13º	Supervisores de Manutenção Eletromecânica	1	0,19%	R\$ 15.515,41

Fonte: Elaboração do IFS/NAEC, a partir de dados da RAIS

Tabela 87: *Ranking* dos Trabalhadores em Serviços de Reparação e Manutenção. Vínculos Ativos na Indústria de Transformação – Sergipe – 2013

Ordem	Profissão	Vínculos Ativos	% do Setor	Remuneração Média
1º	Mecânicos de Manutenção de Máquinas Industriais	732	46,07%	R\$ 1.882,81
2º	Eletricistas-eletrônicos de Manutenção	227	14,29%	R\$ 1.942,72
3º	Trabalhadores Operacionais de Conservação de Vias Permanentes (Exceto Trilhos)	162	10,20%	R\$ 775,12
4º	Mecânicos de Manutenção de Veículos Automotores	131	8,24%	R\$ 1.262,51
5º	Supervisores em Serviços de Reparação e Manutenção de Máquinas e Equipamentos Industriais, Comerciais e Residenciais	105	6,61%	R\$ 3.076,64
6º	Trabalhadores Elementares de Serviços de Manutenção Veicular	51	3,21%	R\$ 1.058,26
7º	Eletricistas-Eletrônicos de Manutenção	27	1,70%	R\$ 1.289,39

Tabela 87: *Ranking* dos Trabalhadores em Serviços de Reparação e Manutenção. Vínculos Ativos na Indústria de Transformação – Sergipe – 2013

Ordem	Profissão	Vínculos Ativos	% do Setor	Remuneração Média
	Veicular (Aérea, Terrestre e Naval)			
8º	Trabalhadores de Manutenção de Roçadeiras, Motosserras e Similares	25	1,57%	R\$ 1.173,74
9º	Reparadores de Carrocerias de Veículos	24	1,51%	R\$ 905,71
10º	Mantenedores de Elevadores, Escadas e Portas Automáticas	22	1,38%	R\$ 1.844,34
11º	Lubrificadores	16	1,01%	R\$ 1.376,37
12º	Supervisores de Manutenção Eletromecânica	13	0,82%	R\$ 4.889,63
13º	Mecânicos de Manutenção e Instalação de Aparelhos de Climatização e Refrigeração	12	0,76%	R\$ 982,21
14º	Mecânicos de Manutenção de Bombas, Motores, Compressores e Equipamentos de Transmissão	10	0,63%	R\$ 1.777,80
15º	Mecânicos de Manutenção de Máquinas Pesadas e Equipamentos Agrícolas	8	0,50%	R\$ 3.191,64
16º	Supervisores de Manutenção Eletroeletrônica Industrial, Comercial e Residencial	7	0,44%	R\$ 4.130,25
17º	Conservadores de Vias Permanentes (Trilhos)	6	0,38%	R\$ 1.034,35
18º	Mecânicos de Manutenção Aeronáutica	3	0,19%	R\$ 3.011,63
19º	Supervisores em Serviços de Reparação e Manutenção Veicular	3	0,19%	R\$ 3.149,74
20º	Supervisores de Manutenção Eletroeletrônica Veicular	2	0,13%	R\$ 8.865,03

Fonte: Elaboração do IFS/NAEC, a partir de dados da RAIS

Tabela 88: *Ranking* dos Trabalhadores em Serviços de Reparação e Manutenção. Vínculos Ativos nos Serviços Industriais de Utilidade Pública – Sergipe – 2013

Ordem	Profissão	Vínculos Ativos	% do Setor	Remuneração Média
1º	Eletricistas-eletrônicos de Manutenção	200	51,15%	R\$ 1.621,22
2º	Trabalhadores Operacionais de	103	26,34%	R\$ 1.107,91

Tabela 88: *Ranking* dos Trabalhadores em Serviços de Reparação e Manutenção. Vínculos Ativos nos Serviços Industriais de Utilidade Pública – Sergipe – 2013

Ordem	Profissão	Vínculos Ativos	% do Setor	Remuneração Média
	Conservação de Vias Permanentes (Exceto Trilhos)			
3º	Mecânicos de Manutenção de Bombas, Motores, Compressores e Equipamentos de Transmissão	29	7,42%	R\$ 1.762,74
4º	Mecânicos de Manutenção de Máquinas Industriais	13	3,32%	R\$ 4.417,26
5º	Eletricistas-Eletrônicos de Manutenção Veicular (Aérea, Terrestre e Naval)	11	2,81%	R\$ 3.149,20
6º	Lubrificadores	10	2,56%	R\$ 1.539,65
7º	Trabalhadores Elementares de Serviços de Manutenção Veicular	7	1,79%	R\$ 1.294,33
8º	Reparadores de Carrocerias de Veículos	5	1,28%	R\$ 1.580,77
9º	Mecânicos de Manutenção de Veículos Automotores	5	1,28%	R\$ 1.053,93
10º	Supervisores em Serviços de Reparação e Manutenção de Máquinas e Equipamentos Industriais, Comerciais e Residenciais	4	1,02%	R\$ 1.244,65
11º	Técnicos em Manutenção e Reparação de Instrumentos de Medição e Precisão	2	0,51%	R\$ 4.076,56
12º	Supervisores de Manutenção Eletroeletrônica Industrial, Comercial e Residencial	1	0,26%	R\$ 2.413,04
13º	Trabalhadores de Manutenção de Roçadeiras, Motosserras e Similares	1	0,26%	R\$ 829,09

Fonte: Elaboração do IFS/NAEC, a partir de dados da RAIS

Tabela 89: *Ranking* dos Trabalhadores em Serviços de Reparação e Manutenção. Vínculos Ativos na Construção Civil – Sergipe – 2013

Ordem	Profissão	Vínculos Ativos	% do Setor	Remuneração Média
1º	Eletricistas-eletrônicos de Manutenção	285	37,21%	R\$ 1.696,06
2º	Trabalhadores Operacionais de Conservação de Vias Permanentes (Exceto	83	10,84%	R\$ 1.375,65

Tabela 89: *Ranking* dos Trabalhadores em Serviços de Reparação e Manutenção. Vínculos Ativos na Construção Civil – Sergipe – 2013

Ordem	Profissão	Vínculos Ativos	% do Setor	Remuneração Média
	Trilhos)			
3º	Mecânicos de Manutenção e Instalação de Aparelhos de Climatização e Refrigeração	78	10,18%	R\$ 740,50
4º	Supervisores de Manutenção Eletroeletrônica Industrial, Comercial e Residencial	45	5,87%	R\$ 3.676,84
5º	Mecânicos de Manutenção de Bombas, Motores, Compressores e Equipamentos de Transmissão	42	5,48%	R\$ 2.470,84
6º	Mecânicos de Manutenção de Veículos Automotores	41	5,35%	R\$ 1.400,44
7º	Mecânicos de Manutenção de Máquinas Industriais	38	4,96%	R\$ 1.688,00
8º	Supervisores em Serviços de Reparação e Manutenção de Máquinas e Equipamentos Industriais, Comerciais e Residenciais	36	4,70%	R\$ 1.483,89
9º	Trabalhadores de Manutenção de Roçadeiras, Motosserras e Similares	26	3,39%	R\$ 3.734,41
10º	Mantenedores de Elevadores, Escadas e Portas Automáticas	24	3,13%	R\$ 2.011,14
11º	Mecânicos de Manutenção de Máquinas Pesadas e Equipamentos Agrícolas	24	3,13%	R\$ 2.216,96
12º	Lubrificadores	10	1,31%	R\$ 2.344,62
13º	Reparadores de Carrocerias de Veículos	9	1,17%	R\$ 1.420,38
14º	Trabalhadores Elementares de Serviços de Manutenção Veicular	7	0,91%	R\$ 1.589,75
15º	Mantenedores de Equipamentos de Parques de Diversões e Similares	4	0,52%	R\$ 886,91
16º	Eletricistas-Eletrônicos de Manutenção Veicular (Aérea, Terrestre e Naval)	3	0,39%	R\$ 1.443,53
17º	Supervisores de Manutenção Eletromecânica	3	0,39%	R\$ 6.173,90
18º	Mecânicos de Manutenção Aeronáutica	2	0,26%	R\$ 711,14
19º	Supervisores de Outros Trabalhadores de Serviços de Reparação, Conservação e Manutenção	2	0,26%	R\$ 1.911,72

Tabela 89: *Ranking* dos Trabalhadores em Serviços de Reparação e Manutenção. Vínculos Ativos na Construção Civil – Sergipe – 2013

Ordem	Profissão	Vínculos Ativos	% do Setor	Remuneração Média
20º	Técnicos em Manutenção e Reparação de Instrumentos de Medição e Precisão	1	0,13%	R\$ 4.731,21

Fonte: Elaboração do IFS/NAEC, a partir de dados da RAIS

Tabela 90: *Ranking* dos Trabalhadores em Serviços de Reparação e Manutenção. Vínculos Ativos no Comércio – Sergipe – 2013

Ordem	Profissão	Vínculos Ativos	% do Setor	Remuneração Média
1º	Mecânicos de Manutenção de Veículos Automotores	1.168	46,31%	R\$ 1.112,40
2º	Trabalhadores Operacionais de Conservação de Vias Permanentes (Exceto Trilhos)	362	14,35%	R\$ 715,34
3º	Reparadores de Carrocerias de Veículos	227	9,00%	R\$ 1.248,03
4º	Trabalhadores Elementares de Serviços de Manutenção Veicular	171	6,78%	R\$ 878,74
5º	Mecânicos de Manutenção de Máquinas Industriais	83	3,29%	R\$ 1.399,67
6º	Eletricistas-Eletrônicos de Manutenção Veicular (Aérea, Terrestre e Naval)	72	2,85%	R\$ 1.148,30
7º	Trabalhadores de Manutenção de Roçadeiras, Motosserras e Similares	62	2,46%	R\$ 915,17
8º	Mecânicos de Manutenção e Instalação de Aparelhos de Climatização e Refrigeração	61	2,42%	R\$ 881,46
9º	Mecânicos de Manutenção de Bombas, Motores, Compressores e Equipamentos de Transmissão	57	2,26%	R\$ 854,71
10º	Eletricistas-eletrônicos de Manutenção	52	2,06%	R\$ 1.494,73
11º	Mecânicos de Manutenção de Bicicletas e Equipamentos Esportivos e de Ginástica	47	1,86%	R\$ 758,68
12º	Lubrificadores	31	1,23%	R\$ 946,87
13º	Supervisores em Serviços de Reparação e Manutenção Veicular	31	1,23%	R\$ 1.517,27
14º	Supervisores em Serviços de Reparação e Manutenção de Máquinas e Equipamentos	27	1,07%	R\$ 1.488,45

Tabela 90: *Ranking* dos Trabalhadores em Serviços de Reparação e Manutenção. Vínculos Ativos no Comércio – Sergipe – 2013

Ordem	Profissão	Vínculos Ativos	% do Setor	Remuneração Média
	Industriais, Comerciais e Residenciais			
15º	Mantenedores de Elevadores, Escadas e Portas Automáticas	12	0,48%	R\$ 1.866,34
16º	Mecânicos de Manutenção de Máquinas Pesadas e Equipamentos Agrícolas	12	0,48%	R\$ 2.051,41
17º	Técnicos em Manutenção e Reparação de Equipamentos Biomédicos	10	0,40%	R\$ 1.501,05
18º	Reparadores de Equipamentos de Escritório	7	0,28%	R\$ 861,87
19º	Reparadores de Aparelhos Eletrodomésticos	7	0,28%	R\$ 754,94
20º	Mecânicos de Manutenção Aeronáutica	7	0,28%	R\$ 728,67

Fonte: Elaboração do IFS/NAEC, a partir de dados da RAIS

Tabela 91: *Ranking* dos Trabalhadores em Serviços de Reparação e Manutenção. Vínculos Ativos nos Serviços – Sergipe – 2013

Ordem	Profissão	Vínculos Ativos	% do Setor	Remuneração Média
1º	Trabalhadores Operacionais de Conservação de Vias Permanentes (Exceto Trilhos)	2.040	64,80%	R\$ 785,11
2º	Eletricistas-eletrônicos de Manutenção	251	7,97%	R\$ 1.899,10
3º	Mecânicos de Manutenção de Veículos Automotores	209	6,64%	R\$ 1.213,82
4º	Mecânicos de Manutenção de Máquinas Industriais	129	4,10%	R\$ 1.383,85
5º	Trabalhadores de Manutenção de Roçadeiras, Motosserras e Similares	86	2,73%	R\$ 1.669,81
6º	Mantenedores de Elevadores, Escadas e Portas Automáticas	78	2,48%	R\$ 997,13
7º	Conservadores de Vias Permanentes (Trilhos)	48	1,52%	R\$ 879,19
8º	Reparadores de Carrocerias de Veículos	43	1,37%	R\$ 1.072,02
9º	Trabalhadores Elementares de Serviços de Manutenção Veicular	40	1,27%	R\$ 1.053,44
10º	Mecânicos de Manutenção de Bombas, Motores, Compressores e Equipamentos de	38	1,21%	R\$ 930,16

Tabela 91: *Ranking* dos Trabalhadores em Serviços de Reparação e Manutenção. Vínculos Ativos nos Serviços – Sergipe – 2013

Ordem	Profissão	Vínculos Ativos	% do Setor	Remuneração Média
	Transmissão			
11º	Eletricistas-Eletrônicos de Manutenção Veicular (Aérea, Terrestre e Naval)	32	1,02%	R\$ 1.502,96
12º	Instaladores e Mantenedores de Sistemas Eletroeletrônicos de Segurança	30	0,95%	R\$ 827,46
13º	Supervisores em Serviços de Reparação e Manutenção de Máquinas e Equipamentos Industriais, Comerciais e Residenciais	25	0,79%	R\$ 2.627,99
14º	Mecânicos de Manutenção Aeronáutica	24	0,76%	R\$ 5.184,77
15º	Supervisores de Manutenção Eletroeletrônica Industrial, Comercial e Residencial	14	0,44%	R\$ 2.901,93
16º	Reparadores de Equipamentos de Escritório	9	0,29%	R\$ 983,36
17º	Lubrificadores	9	0,29%	R\$ 1.134,39
18º	Supervisores em Serviços de Reparação e Manutenção Veicular	9	0,29%	R\$ 2.246,67
19º	Mecânicos de Manutenção de Máquinas Pesadas e Equipamentos Agrícolas	7	0,22%	R\$ 2.641,22
20º	Mecânicos de Manutenção e Instalação de Aparelhos de Climatização e Refrigeração	7	0,22%	R\$ 1.103,89

Fonte: Elaboração do IFS/NAEC, a partir de dados da RAIS

Tabela 92: *Ranking* dos Trabalhadores em Serviços de Reparação e Manutenção. Vínculos Ativos na Administração Pública – Sergipe – 2013

Ordem	Profissão	Vínculos Ativos	% do Setor	Remuneração Média
1º	Trabalhadores Operacionais de Conservação de Vias Permanentes (Exceto Trilhos)	685	89,31%	R\$ 813,94
2º	Eletricistas-eletrônicos de Manutenção	38	4,95%	R\$ 1.832,75
3º	Mecânicos de Manutenção de Veículos Automotores	13	1,69%	R\$ 2.670,04
4º	Mecânicos de Manutenção de Bicicletas e Equipamentos Esportivos e de	10	1,30%	R\$ 2.176,10

Tabela 92: *Ranking* dos Trabalhadores em Serviços de Reparação e Manutenção. Vínculos Ativos na Administração Pública – Sergipe – 2013

Ordem	Profissão	Vínculos Ativos	% do Setor	Remuneração Média
	Ginástica			
5º	Trabalhadores de Manutenção de Roçadeiras, Motosserras e Similares	7	0,91%	R\$ 966,81
6º	Conservadores de Vias Permanentes (Trilhos)	6	0,78%	R\$ 1.420,60
7º	Mecânicos de Manutenção Metroferroviária	6	0,78%	R\$ 4.075,99
8º	Trabalhadores Elementares de Serviços de Manutenção Veicular	1	0,13%	R\$ 753,33
9º	Eletricistas-Eletrônicos de Manutenção Veicular (Aérea, Terrestre e Naval)	1	0,13%	R\$ 1.087,06

Fonte: Elaboração do IFS/NAEC, a partir de dados da RAIS

Tabela 93: *Ranking* dos Trabalhadores em Serviços de Reparação e Manutenção. Vínculos Ativos na Agricultura – Sergipe – 2013

Ordem	Profissão	Vínculos Ativos	% do Setor	Remuneração Média
1º	Trabalhadores Operacionais de Conservação de Vias Permanentes (Exceto Trilhos)	56	38,62%	R\$ 712,58
2º	Mecânicos de Manutenção de Veículos Automotores	26	17,93%	R\$ 1.278,65
3º	Trabalhadores Elementares de Serviços de Manutenção Veicular	12	8,28%	R\$ 1.398,69
4º	Eletricistas-Eletrônicos de Manutenção Veicular (Aérea, Terrestre e Naval)	12	8,28%	R\$ 1.217,90
5º	Mecânicos de Manutenção de Máquinas Pesadas e Equipamentos Agrícolas	12	8,28%	R\$ 1.312,39
6º	Eletricistas-eletrônicos de Manutenção	10	6,90%	R\$ 1.368,87
7º	Mecânicos de Manutenção de Máquinas Industriais	7	4,83%	R\$ 1.310,50
8º	Reparadores de Carrocerias de Veículos	2	1,38%	R\$ 1.166,80
9º	Trabalhadores de Manutenção de Roçadeiras, Motosserras e Similares	2	1,38%	R\$ 1.298,64
10º	Mecânicos de Manutenção de Bombas,	2	1,38%	R\$ 876,83

Tabela 93: *Ranking* dos Trabalhadores em Serviços de Reparação e Manutenção. Vínculos Ativos na Agricultura – Sergipe – 2013

Ordem	Profissão	Vínculos Ativos	% do Setor	Remuneração Média
	Motores, Compressores e Equipamentos de Transmissão			
11º	Supervisores em Serviços de Reparação e Manutenção de Máquinas e Equipamentos Industriais, Comerciais e Residenciais	2	1,38%	R\$ 4.076,29
12º	Instaladores e Mantenedores de Sistemas Eletroeletrônicos de Segurança	1	0,69%	R\$ 858,66
13º	Lubrificadores	1	0,69%	R\$ 797,07

Fonte: Elaboração do IFS/NAEC, a partir de dados da RAIS

6 RANKING DAS PROFISSÕES POR SALÁRIO MÉDIO EM SERGIPE

Tabela 94: *Ranking* das Profissões por Salário Médio em Sergipe – 2013

Ordem	Profissão	Remuneração Média	Diferença em Relação à Média Total	Vínculos Ativos
1º	Magistrados	R\$ 25.479,99	+1.251,90%	48
2º	Promotores e Defensores Públicos e Afins	R\$ 23.016,77	+1.121,20%	178
3º	Diretores de Produção e Operações do Comércio	R\$ 21.974,29	+1.065,89%	13
4º	Delegados de Polícia	R\$ 20.871,65	+1.007,39%	162
5º	Defensores Públicos e Procuradores da Assistência Judiciária	R\$ 20.521,56	+988,82%	95
6º	Diretores de Produção e Operações em Empresa da Indústria Extrativa, Transformação e de Serviços de Utilidade Pública	R\$ 19.732,12	+946,93%	7
7º	Diretores de Produção e Operações de Construção Civil e Obras Públicas	R\$ 19.038,33	+910,12%	11
8º	Engenheiros Químicos	R\$ 18.786,14	+896,74%	187
9º	Engenheiros Mecânicos	R\$ 18.042,77	+857,30%	192
10º	Geólogos e Geofísicos	R\$ 17.834,81	+846,27%	133
11º	Auditores-Fiscais do Tesouro Nacional	R\$ 17.821,11	+845,54%	99
12º	Procuradores e Advogados Públicos	R\$ 15.873,51	+742,20%	141
13º	Diretores de Suprimentos e Afins	R\$ 14.202,72	+653,56%	2
14º	Contadores e Auditores	R\$ 13.081,25	+594,05%	1.257
15º	Peritos Criminais	R\$ 13.076,07	+593,78%	30
16º	Operadores de Filtragem e Separação	R\$ 12.055,93	+539,65%	804
17º	Técnicos de Apoio em Pesquisa e Desenvolvimento	R\$ 10.882,52	+477,40%	69
18º	Oficiais de Máquinas da Marinha Mercante	R\$ 10.730,27	+469,32%	3
19º	Químicos	R\$ 9.753,59	+417,50%	90
20º	Engenheiros de Minas	R\$ 9.721,18	+415,78%	64
21º	Profissionais de Estatística	R\$ 9.441,45	+400,94%	4
22º	Engenheiros Metalurgistas e de Materiais	R\$ 9.131,98	+384,52%	2

Tabela 94: Ranking das Profissões por Salário Médio em Sergipe – 2013

Ordem	Profissão	Remuneração Média	Diferença em Relação à Média Total	Vínculos Ativos
23º	Supervisores de Manutenção Eletroeletrônica Veicular	R\$ 8.865,03	+370,35%	2
24º	Engenheiros Eletroeletrônicos e Afins	R\$ 8.804,66	+367,15%	108
25º	Técnicos em Exportação e Importação	R\$ 8.727,66	+363,07%	2
26º	Engenheiros Agrossilvipecuários	R\$ 8.427,43	+347,14%	248
27º	Engenheiros Civis e Afins	R\$ 8.167,80	+333,36%	639
28º	Diretores de Marketing, Comercialização e Vendas	R\$ 7.960,70	+322,37%	43
29º	Agentes de Investigação e Identificação	R\$ 7.625,70	+304,60%	16
30º	Técnicos em Mineração	R\$ 7.515,27	+298,74%	131
31º	Gerentes de Pesquisa e Desenvolvimento	R\$ 7.181,36	+281,02%	36
32º	Médicos em Especialidades Cirúrgicas	R\$ 7.132,05	+278,41%	535
33º	Serventuários da Justiça e Afins	R\$ 7.055,97	+274,37%	717
34º	Técnicos Marítimos, Fluviais e Regional de Convés	R\$ 6.953,88	+268,95%	77
35º	Técnicos Mecânicos na Fabricação e Montagem de Máquinas, Sistemas e Instrumentos	R\$ 6.944,12	+268,44%	870
36º	Médicos Clínicos	R\$ 6.803,21	+260,96%	2.494
37º	Profissionais da Escrita	R\$ 6.424,15	+240,85%	19
38º	Técnicos em Transportes Intermodais	R\$ 6.372,18	+238,09%	251
39º	Engenheiros Mecatrônicos	R\$ 6.366,58	+237,79%	8
40º	Engenheiros Industriais, de Produção e Segurança	R\$ 6.343,46	+236,57%	147
41º	Profissionais em Pesquisa e Análise Históricas e Geográficas	R\$ 6.129,56	+225,22%	6
42º	Técnicos em Metalurgia (Estruturas Metálicas)	R\$ 5.860,54	+210,94%	20
43º	Advogados	R\$ 5.810,65	+208,30%	448
44º	Engenheiros Ambientais e Afins	R\$ 5.755,97	+205,40%	16
45º	Supervisores de Manutenção Eletromecânica	R\$ 5.741,31	+204,62%	17
46º	Economistas	R\$ 5.718,21	+203,39%	263
47º	Trabalhadores da Extração de	R\$ 5.712,98	+203,11%	721

Tabela 94: Ranking das Profissões por Salário Médio em Sergipe – 2013

Ordem	Profissão	Remuneração Média	Diferença em Relação à Média Total	Vínculos Ativos
	Minerais Líquidos e Gasosos			
48º	Diretores Gerais	R\$ 5.640,10	+199,25%	229
49º	Gerentes de Produção e Operações da Construção Civil e Obras Públicas	R\$ 5.612,16	+197,77%	82
50º	Médicos em Medicina Diagnóstica e Terapêutica	R\$ 5.580,30	+196,07%	37
51º	Diretores de Produção e Operações de Serviços de Armazenamento, Transporte e de Comunicação	R\$ 5.542,33	+194,06%	8
52º	Administradores de Empresas	R\$ 5.502,65	+191,95%	794
53º	Gerentes de Operações de Serviços em Instituição de Intermediação Financeira	R\$ 5.484,75	+191,01%	88
54º	Diretores de Serviços de Informática	R\$ 5.458,44	+189,61%	19
55º	Gerentes de Manutenção	R\$ 5.439,52	+188,61%	119
56º	Engenheiros Agrimensores e Engenheiros Cartógrafos	R\$ 5.392,41	+186,11%	3
57º	Profissionais da Matemática	R\$ 5.355,32	+184,14%	108
58º	Policiais, Guardas-Civis Municipais e Agentes de Trânsito	R\$ 5.348,03	+183,75%	2.610
59º	Supervisores da Extração Mineral	R\$ 5.340,52	+183,35%	94
60º	Operadores de Produção e Refino de Petróleo e Gás	R\$ 5.299,80	+181,19%	9
61º	Diretores de Produção e Operações de Serviços de Intermediação Financeira, Imobiliários e às Empresas	R\$ 5.299,63	+181,18%	10
62º	Não-classificado	R\$ 5.182,65	+174,98%	5.414
63º	Profissionais em Pesquisa e Análise Antropológica Sociológica	R\$ 5.081,09	+169,59%	4
64º	Pesquisadores das Ciências Naturais e Exatas	R\$ 5.055,72	+168,24%	2
65º	Profissionais da Metrologia	R\$ 4.959,87	+163,16%	1
66º	Operadores Polivalentes de Equipamentos em Indústrias Químicas, Petroquímicas e Afins	R\$ 4.947,57	+162,50%	70
67º	Técnicos Florestais	R\$ 4.946,85	+162,47%	6

Tabela 94: Ranking das Profissões por Salário Médio em Sergipe – 2013

Ordem	Profissão	Remuneração Média	Diferença em Relação à Média Total	Vínculos Ativos
68º	Gerentes de Tecnologia da Informação	R\$ 4.918,40	+160,96%	137
69º	Supervisores da Fabricação e Montagem Metalmeccânica	R\$ 4.897,63	+159,85%	21
70º	Técnicos em Construção Civil (Obras de Infraestrutura)	R\$ 4.879,40	+158,89%	115
71º	Operadores de Instalações de Geração e Distribuição de Energia Elétrica, Hidráulica, Térmica ou Nuclear	R\$ 4.841,51	+156,88%	76
72º	Arquitetos	R\$ 4.838,06	+156,69%	89
73º	Audidores Fiscais do Trabalho	R\$ 4.811,98	+155,31%	188
74º	Técnicos em Geologia, Geotecnologia e Geofísica	R\$ 4.793,62	+154,34%	9
75º	Operadores de Instalações de Captação, Tratamento e Distribuição de Água	R\$ 4.756,60	+152,37%	266
76º	Escriturários de Serviços Bancários	R\$ 4.748,73	+151,95%	3.132
77º	Técnicos Mecânicos na Manutenção de Máquinas, Sistemas e Instrumentos	R\$ 4.695,24	+149,12%	152
78º	Diretores de Espetáculos e Afins	R\$ 4.664,65	+147,49%	6
79º	Supervisores da Produção de Utilidades	R\$ 4.521,55	+139,90%	56
80º	Técnicos em Operações e Serviços Bancários	R\$ 4.494,97	+138,49%	65
81º	Técnicos em Materiais, Produtos Cerâmicos e Vidros	R\$ 4.478,74	+137,63%	6
82º	Pesquisadores das Ciências Médicas	R\$ 4.377,41	+132,25%	3
83º	Supervisores de Manutenção Eletroeletrônica Industrial, Comercial e Residencial	R\$ 4.362,62	+131,47%	72
84º	Engenheiros de Alimentos e Afins	R\$ 4.354,49	+131,04%	5
85º	Analistas de Sistemas Computacionais	R\$ 4.331,96	+129,84%	864
86º	Gerentes de Produção e Operações	R\$ 4.203,67	+123,04%	428

Tabela 94: Ranking das Profissões por Salário Médio em Sergipe – 2013

Ordem	Profissão	Remuneração Média	Diferença em Relação à Média Total	Vínculos Ativos
	em Empresa da Indústria Extrativa, de Transformação e de Serviços de Utilidade Pública			
87º	Diretores de RH e Relações de Trabalho	R\$ 4.200,58	+122,87%	20
88º	Diretores de Manutenção	R\$ 4.154,51	+120,43%	6
89º	Profissionais de Comercialização e Consultoria de Serviços Bancários	R\$ 4.137,77	+119,54%	136
90º	Engenheiros em Computação	R\$ 4.061,09	+115,47%	3
91º	Técnicos de Laboratório Industrial	R\$ 4.026,18	+113,62%	343
92º	Professores de Nível Médio no Ensino Profissionalizante	R\$ 3.951,58	+109,66%	175
93º	Veterinários e Zootecnistas	R\$ 3.930,49	+108,54%	125
94º	Físicos	R\$ 3.903,18	+107,09%	26
95º	Gestores Públicos	R\$ 3.901,25	+106,99%	8
96º	Diretores e Gerentes de Operações em Empresa de Serviços de Saúde	R\$ 3.894,36	+106,62%	84
97º	Técnicos em Transportes por Vias Navegáveis e Operações Portuárias	R\$ 3.890,27	+106,41%	10
98º	Mecânicos de Manutenção Aeronáutica	R\$ 3.888,67	+106,32%	36
99º	Cirurgiões-Dentistas	R\$ 3.862,77	+104,95%	779
100º	Profissionais da Informação	R\$ 3.801,73	+101,71%	116
101º	Especialistas em Editoração	R\$ 3.784,70	+100,81%	32
102º	Técnicos em Construção Civil (Edificações)	R\$ 3.729,97	+97,90%	585
103º	Técnicos em Mecatrônica	R\$ 3.686,30	+95,58%	28
104º	Professores na Área de Formação Pedagógica do Ensino Superior	R\$ 3.675,00	+94,99%	1.143
105º	Biólogos e Afins	R\$ 3.630,74	+92,64%	129
106º	Supervisores de Produção em Indústrias Químicas, Petroquímicas e Afins	R\$ 3.624,04	+92,28%	56
107º	Mecânicos de Manutenção de Máquinas Pesadas e Equipamentos Agrícolas	R\$ 3.617,05	+91,91%	249

Tabela 94: Ranking das Profissões por Salário Médio em Sergipe – 2013

Ordem	Profissão	Remuneração Média	Diferença em Relação à Média Total	Vínculos Ativos
108º	Enfermeiros de Nível Superior e Afins	R\$ 3.571,42	+89,49%	2.329
109º	Técnicos Têxteis	R\$ 3.525,28	+87,04%	22
110º	Pesquisadores das Ciências Biológicas	R\$ 3.459,26	+83,54%	10
111º	Professores de Matemática, Estatística e Informática do Ensino Superior	R\$ 3.339,22	+77,17%	172
112º	Diretores Administrativos e Financeiros	R\$ 3.307,15	+75,47%	722
113º	Professores de Nível Médio no Ensino Fundamental	R\$ 3.304,52	+75,33%	13.562
114º	Supervisores de Montagens e Instalações Eletroeletrônicas	R\$ 3.294,53	+74,80%	41
115º	Gerentes de Operações de Serviços em Empresa de Transporte, de Comunicação e de Logística (Armazenagem e Distribuição)	R\$ 3.293,44	+74,74%	191
116º	Diretores e Gerentes de Serviços Educacionais - Domínio C	R\$ 3.290,88	+74,60%	143
117º	Mecânicos de Manutenção Metroferroviária	R\$ 3.269,98	+73,50%	8
118º	Professores de Nível Superior do Ensino Fundamental (Primeira a Quarta Séries)	R\$ 3.266,32	+73,30%	12.206
119º	Técnicos em Eletricidade e Eletrotécnicos (Covalidação 3131)	R\$ 3.233,94	+71,58%	641
120º	Professores de Ciências Físicas, Químicas e Afins do Ensino Superior	R\$ 3.170,72	+68,23%	11
121º	Técnicos em Segurança do Trabalho	R\$ 3.089,72	+63,93%	740
122º	Técnicos em Programação	R\$ 3.082,77	+63,56%	415
123º	Assistentes Sociais e Economistas Domésticos	R\$ 3.055,85	+62,13%	746
124º	Técnicos em Contabilidade	R\$ 3.029,18	+60,72%	653
125º	Instrutores de Ensino Profissional	R\$ 3.002,66	+59,31%	518
126º	Técnicos em Telecomunicações e Telefonia	R\$ 2.977,03	+57,95%	284

Tabela 94: Ranking das Profissões por Salário Médio em Sergipe – 2013

Ordem	Profissão	Remuneração Média	Diferença em Relação à Média Total	Vínculos Ativos
127º	Supervisores da Mecânica de Precisão e Instrumentos Musicais	R\$ 2.962,11	+57,16%	3
128º	Supervisores de Produção em Indústrias Siderúrgicas	R\$ 2.947,47	+56,38%	1
129º	Desenhistas Técnicos, em Geral	R\$ 2.944,99	+56,25%	43
130º	Gerentes de RH e de Relações do Trabalho	R\$ 2.932,37	+55,58%	278
131º	Supervisores de Usinagem, Conformação e Tratamento de Metais	R\$ 2.923,91	+55,13%	87
132º	Pesquisadores das Ciências Sociais e Humanas	R\$ 2.904,80	+54,12%	17
133º	Técnicos em Controle Ambiental, Utilidades e Tratamento de Efluentes	R\$ 2.862,77	+51,89%	61
134º	Professores do Ensino Médio	R\$ 2.851,40	+51,29%	2.063
135º	Técnicos Agrícolas	R\$ 2.790,54	+48,06%	392
136º	Astrólogos e Numerólogos	R\$ 2.768,86	+46,91%	6
137º	Técnicos Químicos	R\$ 2.741,38	+45,45%	195
138º	Operadores de Instalações de Captação e Esgotos	R\$ 2.726,00	+44,63%	86
139º	Dirigentes do Serviço Público	R\$ 2.668,49	+41,58%	27.685
140º	Supervisores em Serviços de Reparação e Manutenção de Máquinas e Equipamentos Industriais, Comerciais e Residenciais	R\$ 2.663,21	+41,30%	206
141º	Técnicos em Transportes Aeroviários	R\$ 2.649,83	+40,59%	144
142º	Técnicos Zootecnistas	R\$ 2.641,30	+40,14%	2
143º	Desenhistas Projetistas da Mecânica	R\$ 2.624,06	+39,23%	11
144º	Gerentes de Marketing, Comercialização e Vendas	R\$ 2.617,53	+38,88%	1.968
145º	Profissionais da Habilitação e Reabilitação (Covalidação 2236)	R\$ 2.617,34	+38,87%	475
146º	Operadores de Máquinas e Equipamentos de Elevação	R\$ 2.580,81	+36,93%	262
147º	Diretores de Pesquisa e Desenvolvimento	R\$ 2.556,52	+35,64%	1
148º	Farmacêuticos	R\$ 2.548,12	+35,20%	662

Tabela 94: Ranking das Profissões por Salário Médio em Sergipe – 2013

Ordem	Profissão	Remuneração Média	Diferença em Relação à Média Total	Vínculos Ativos
149º	Profissionais da Pilotagem Aeronáutica	R\$ 2.516,14	+33,50%	5
150º	Operadores de Mercado Financeiro	R\$ 2.508,78	+33,11%	15
151º	Compradores	R\$ 2.489,86	+32,11%	281
152º	Diretores e Gerentes de Serviços Pessoais, Sociais e Culturais	R\$ 2.480,30	+31,60%	54
153º	Técnicos em Artes Gráficas	R\$ 2.477,90	+31,47%	10
154º	Pilotos de Aviação Comercial, Navegadores, Mecânicos de Vão e Afins	R\$ 2.461,15	+30,58%	4
155º	Gerentes de Suprimentos e Afins	R\$ 2.459,55	+30,50%	139
156º	Técnicos de Planejamento e Controle de Produção	R\$ 2.456,85	+30,35%	443
157º	Nutricionistas	R\$ 2.430,49	+28,95%	305
158º	Gerentes Administrativos, Financeiros e de Riscos	R\$ 2.427,04	+28,77%	2.493
159º	Profissionais da Biotecnologia	R\$ 2.418,12	+28,30%	11
160º	Oficiais de Convés e Afins	R\$ 2.408,52	+27,79%	116
161º	Gerentes de Operações Comerciais e de Reparação	R\$ 2.400,74	+27,38%	944
162º	Desenhistas Projetistas de Construção Civil e Arquitetura	R\$ 2.396,32	+27,14%	50
163º	Técnicos em Manutenção e Reparação de Instrumentos de Medição e Precisão	R\$ 2.394,02	+27,02%	9
164º	Supervisores da Fabricação de Alimentos, Bebidas e Fumo	R\$ 2.375,35	+26,03%	142
165º	Supervisores da Construção Civil	R\$ 2.361,94	+25,32%	991
166º	Programadores, Avaliadores e Orientadores de Ensino	R\$ 2.352,21	+24,80%	977
167º	Trabalhadores de Tratamento Térmico de Metais e de Compósitos	R\$ 2.348,46	+24,60%	5
168º	Supervisores de Produção em Indústrias de Produtos Farmacêuticos, Cosméticos e Afins	R\$ 2.331,10	+23,68%	6
169º	Diretores de Produção e Operações	R\$ 2.316,61	+22,91%	3

Tabela 94: Ranking das Profissões por Salário Médio em Sergipe – 2013

Ordem	Profissão	Remuneração Média	Diferença em Relação à Média Total	Vínculos Ativos
	de Serviços de Turismo, de Alojamento e Alimentação			
170º	Agentes de Inspeção de Pesos e Medidas	R\$ 2.313,39	+22,74%	42
171º	Operadores de Instalações de Sinterização	R\$ 2.310,87	+22,61%	20
172º	Carteiros e Operadores de Triagem de Serviços Postais	R\$ 2.304,44	+22,27%	626
173º	Biomédicos	R\$ 2.303,70	+22,23%	202
174º	Fonoaudiólogos	R\$ 2.292,95	+21,66%	68
175º	Técnicos em Calibração e Instrumentação	R\$ 2.290,55	+21,53%	133
176º	Professores de Ciências Econômicas, Administrativas e Contábeis do Ensino Superior	R\$ 2.290,44	+21,52%	210
177º	Professores de Ciências Humanas do Ensino Superior	R\$ 2.224,75	+18,04%	328
178º	Profissionais do Jornalismo	R\$ 2.220,95	+17,84%	489
179º	Técnicos em Administração	R\$ 2.190,14	+16,20%	179
180º	Profissionais de Recursos Humanos	R\$ 2.173,67	+15,33%	217
181º	Psicólogos e Psicanalistas	R\$ 2.173,41	+15,31%	403
182º	Terapeutas Ocupacionais e Afins	R\$ 2.170,17	+15,14%	12
183º	Gerentes de Produção e Operações em Empresa Agropecuária, Pesqueira, Aquícola e Florestal	R\$ 2.142,19	+13,66%	116
184º	Trabalhadores na Navegação Marítima, Fluvial e Regional	R\$ 2.140,70	+13,58%	102
185º	Desenhistas Técnicos da Mecânica	R\$ 2.124,21	+12,70%	5
186º	Técnicos em Equipamentos Médicos e Odontológicos	R\$ 2.120,88	+12,53%	513
187º	Professores de Ciências Biológicas e Médicas do Ensino Superior	R\$ 2.111,19	+12,01%	176
188º	Produtores de Espetáculos	R\$ 2.108,12	+11,85%	28
189º	Mecânicos de Manutenção de Máquinas Industriais	R\$ 2.083,13	+10,52%	1.213
190º	Técnicos e Fiscais da Tributação e	R\$ 2.083,06	+10,52%	469

Tabela 94: Ranking das Profissões por Salário Médio em Sergipe – 2013

Ordem	Profissão	Remuneração Média	Diferença em Relação à Média Total	Vínculos Ativos
	Arrecadação			
191º	Supervisores de Outros Trabalhadores de Serviços de Reparação, Conservação e Manutenção	R\$ 2.062,93	+9,45%	3
192º	Profissionais de Relações Públicas, Publicidade, Mercado e Negócios	R\$ 2.062,64	+9,44%	104
193º	Operadores de Instalações de Extração, Processamento, Envasamento e Distribuição de Gases	R\$ 2.054,73	+9,02%	39
194º	Supervisores de Vendas e de Prestação de Serviços	R\$ 2.053,50	+8,95%	763
195º	Técnicos do Mobiliário e Afins	R\$ 2.043,58	+8,43%	1
196º	Técnicos em Eletromecânica	R\$ 2.037,97	+8,13%	29
197º	Arquivistas e Museólogos	R\$ 2.030,32	+7,72%	35
198º	Técnicos em Operação de Sistemas de Televisão e de Produtoras de Vídeo	R\$ 2.019,21	+7,13%	104
199º	Montadores de Máquinas Industriais	R\$ 2.004,72	+6,36%	89
200º	Operadores de Rede de Teleprocessamento e Afins	R\$ 1.999,12	+6,07%	17
201º	Técnicos de Controle da Produção	R\$ 1.974,42	+4,76%	619
202º	Técnicos em Topografia, Agrimensura e Hidrografia	R\$ 1.965,46	+4,28%	190
203º	Técnicos Petroquímicos	R\$ 1.961,74	+4,08%	3
204º	Diretores de Produção e Operações em Empresa Agropecuária, Pesqueira, Aquícola e Florestal	R\$ 1.957,31	+3,85%	17
205º	Técnicos em Eletrônica	R\$ 1.953,70	+3,66%	942
206º	Operadores de Processos das Indústrias de Transformação de Produtos Químicos, Petroquímicos e Afins	R\$ 1.935,43	+2,69%	441
207º	Trabalhadores de Extração de Minerais Sólidos (Operadores de Máquinas)	R\$ 1.929,88	+2,39%	389
208º	Dirigentes Gerais da Administração	R\$ 1.924,19	+2,09%	319

Tabela 94: *Ranking* das Profissões por Salário Médio em Sergipe – 2013

Ordem	Profissão	Remuneração Média	Diferença em Relação à Média Total	Vínculos Ativos
	Pública			
209º	Locutores, Comentaristas e Repórteres de Rádio e Televisão	R\$ 1.917,36	+1,73%	172
210º	Supervisores na Fabricação de Materiais para Construção (Vidros e Cerâmicas)	R\$ 1.916,24	+1,67%	57
211º	Trabalhadores Subaquáticos	R\$ 1.903,44	+0,99%	5
212º	Operadores de Equipamentos de Coqueificação	R\$ 1.858,06	-1,42%	18
213º	Técnicos de Imobilizações Ortopédicas	R\$ 1.851,02	-1,79%	6
214º	Eletricistas-eletrônicos de Manutenção	R\$ 1.843,17	-2,21%	1.112
215º	Profissionais de Administração Econômico-Financeira	R\$ 1.841,69	-2,29%	127
216º	Professores Práticos no Ensino Profissionalizante	R\$ 1.822,38	-3,31%	340
217º	Músicos Compositores, Arranjadores, Regentes e Musicólogos	R\$ 1.812,83	-3,82%	31
218º	Especialistas em Informática	R\$ 1.812,65	-3,83%	113
219º	Supervisores em Serviços de Reparação e Manutenção Veicular	R\$ 1.787,37	-5,17%	44
220º	Supervisores da Indústria Têxtil	R\$ 1.782,68	-5,42%	119
221º	Mecânicos de Manutenção Naval (em Terra)	R\$ 1.780,50	-5,53%	5
222º	Ferramenteiros e Afins	R\$ 1.779,74	-5,57%	60
223º	Instaladores e Reparadores de Linhas e Cabos Elétricos, Telefônicos e de Comunicação de Dados	R\$ 1.760,44	-6,60%	758
224º	Professores Leigos no Ensino Fundamental	R\$ 1.756,61	-6,80%	385
225º	Professores de Engenharia, Arquitetura e Geologia do Ensino Superior	R\$ 1.750,81	-7,11%	60
226º	Técnicos Mecânicos (Ferramentas)	R\$ 1.749,21	-7,19%	9
227º	Operadores na Preparação de Massas para Abrasivo, Vidro, Cerâmica,	R\$ 1.748,14	-7,25%	20

Tabela 94: Ranking das Profissões por Salário Médio em Sergipe – 2013

Ordem	Profissão	Remuneração Média	Diferença em Relação à Média Total	Vínculos Ativos
	Porcelana e Materiais de Construção			
228º	Supervisores da Confecção de Artefatos de Tecidos, Couros e Afins	R\$ 1.744,97	-7,42%	35
229º	Trabalhadores da Indústria de Beneficiamento de Grãos, Cereais e Afins	R\$ 1.724,73	-8,49%	17
230º	Técnicos em Operação e Monitoração de Computadores	R\$ 1.724,24	-8,52%	606
231º	Técnicos em Necrópsia e Taxidermistas	R\$ 1.715,59	-8,98%	6
232º	Técnicos de Operação de Emissoras de Rádio	R\$ 1.694,79	-10,08%	115
233º	Operadores de Equipamentos de Movimentação de Cargas	R\$ 1.670,90	-11,35%	539
234º	Secretários Executivos e Bilíngues	R\$ 1.669,61	-11,41%	1.212
235º	Supervisores em Indústria de Madeira, Mobiliário e da Carpintaria Veicular	R\$ 1.668,77	-11,46%	69
236º	Operadores de Máquinas de Escritório	R\$ 1.665,43	-11,64%	501
237º	Gerentes de Operações de Turismo, Alojamento e Alimentação	R\$ 1.654,94	-12,19%	279
238º	Supervisores dos Serviços de Proteção, Segurança e Outros	R\$ 1.639,97	-12,99%	135
239º	Supervisores de Produção em Indústrias de Transformação de Plásticos e Borrachas	R\$ 1.627,61	-13,64%	18
240º	Leiloeiros e Avaliadores	R\$ 1.624,64	-13,80%	27
241º	Técnicos em Transportes Rodoviários	R\$ 1.622,58	-13,91%	191
242º	Fotógrafos Profissionais	R\$ 1.620,06	-14,04%	33
243º	Escriturários em Geral, Agentes, Assistentes e Auxiliares Administrativos	R\$ 1.617,34	-14,19%	34.953
244º	Trabalhadores de Manutenção de Roçadeiras, Motosserras e Similares	R\$ 1.607,63	-14,70%	212
245º	Corretores de Imóveis	R\$ 1.606,31	-14,77%	15
246º	Técnicos em Transportes Metroferroviários	R\$ 1.603,59	-14,92%	19

Tabela 94: Ranking das Profissões por Salário Médio em Sergipe – 2013

Ordem	Profissão	Remuneração Média	Diferença em Relação à Média Total	Vínculos Ativos
247º	Supervisores de Serviços Financeiros, de Câmbio e de Controle	R\$ 1.603,43	-14,93%	457
248º	Trabalhadores na Industrialização de Café, Cacau, Mate e de Produtos Afins	R\$ 1.600,89	-15,06%	26
249º	Trabalhadores de Soldagem e Corte de Metais e de Compósitos	R\$ 1.591,48	-15,56%	997
250º	Lubrificadores	R\$ 1.587,93	-15,75%	96
251º	Trabalhadores de Tecelagem Manual, Tricô, Crochê, Rendas e Afins	R\$ 1.582,39	-16,04%	13
252º	Supervisores dos Serviços de Transporte, Turismo, Hotelaria e Administração de Edifícios	R\$ 1.580,59	-16,14%	331
253º	Dirigentes e Administradores de Entidades Patronais e dos Trabalhadores e de Outros Interesses Socioeconômicos	R\$ 1.568,61	-16,77%	128
254º	Trabalhadores na Operação de Máquinas de Terraplenagem e Fundações	R\$ 1.566,87	-16,87%	1.062
255º	Técnicos em Manutenção e Reparação de Equipamentos Biomédicos	R\$ 1.566,19	-16,90%	14
256º	Técnicos do Vestuário	R\$ 1.562,72	-17,09%	4
257º	Supervisores das Artes Gráficas	R\$ 1.555,31	-17,48%	13
258º	Supervisores dos Serviços de Saúde e Cuidados Pessoais	R\$ 1.546,68	-17,94%	20
259º	Técnicos em Próteses Ortopédicas	R\$ 1.537,75	-18,41%	4
260º	Supervisores de Trabalhadores de Embalagem e Etiquetagem	R\$ 1.527,84	-18,94%	50
261º	Trabalhadores de Beneficiamento de Minérios	R\$ 1.523,39	-19,17%	48
262º	Professores de Nível Superior no Ensino Fundamental de Quinta a Oitava Série	R\$ 1.513,41	-19,70%	1.224
263º	Supervisores de Serviços	R\$ 1.510,87	-19,84%	6.854

Tabela 94: Ranking das Profissões por Salário Médio em Sergipe – 2013

Ordem	Profissão	Remuneração Média	Diferença em Relação à Média Total	Vínculos Ativos
	Administrativos (Exceto Contabilidade, Finanças e Controle)			
264º	Vendedores em Quiosques e Barracas	R\$ 1.504,54	-20,17%	49
265º	Mecânicos de Instrumentos de Precisão (Exceto Técnicos)	R\$ 1.499,74	-20,43%	109
266º	Técnicos em Secretariado, Taquígrafos e Estenotipistas	R\$ 1.489,21	-20,99%	379
267º	Montadores de Motores e Turbinas	R\$ 1.482,95	-21,32%	18
268º	Encanadores e Instaladores de Tubulações	R\$ 1.482,54	-21,34%	982
269º	Técnicos em Fisioterapia e Afins	R\$ 1.479,79	-21,49%	192
270º	Desenhistas Projetistas e Modelistas de Produtos e Serviços Diversos	R\$ 1.475,11	-21,73%	50
271º	Trabalhadores de Atenção, Defesa e Proteção a Pessoas em Situação de Risco	R\$ 1.471,05	-21,95%	354
272º	Cenógrafos	R\$ 1.453,02	-22,91%	40
273º	Mecânicos de Manutenção de Bombas, Motores, Compressores e Equipamentos de Transmissão	R\$ 1.452,20	-22,95%	178
274º	Técnicos e Auxiliares Técnicos em Patologia Clínica	R\$ 1.450,60	-23,04%	444
275º	Técnicos em Produção, Conservação e de Qualidade de Alimentos	R\$ 1.450,02	-23,07%	147
276º	Desenhistas Técnicos da Construção Civil e Arquitetura	R\$ 1.447,45	-23,20%	58
277º	Agentes da Saúde e do Meio Ambiente	R\$ 1.446,61	-23,25%	2.947
278º	Motoristas de Veículos de Cargas em Geral	R\$ 1.441,16	-23,54%	5.433
279º	Telhadores (Revestimentos Rígidos)	R\$ 1.440,10	-23,59%	11
280º	Preparadores e Operadores de Máquinas-Ferramenta Convencionais	R\$ 1.430,03	-24,13%	309
281º	Professores do Ensino Profissional	R\$ 1.421,05	-24,60%	221
282º	Técnicos e Analistas de Seguros e Afins	R\$ 1.419,51	-24,68%	94

Tabela 94: Ranking das Profissões por Salário Médio em Sergipe – 2013

Ordem	Profissão	Remuneração Média	Diferença em Relação à Média Total	Vínculos Ativos
283º	Dirigentes em Administradores de Partidos Políticos	R\$ 1.399,99	-25,72%	1
284º	Extrativistas Florestais de Espécies Produtoras de Gomas Elásticas, Não-Elásticas e Resinas	R\$ 1.395,24	-25,97%	1
285º	Almoxarifes e Armazenistas	R\$ 1.395,19	-25,98%	3.174
286º	Motoristas de Ônibus Urbanos, Metropolitanos e Rodoviários	R\$ 1.395,15	-25,98%	2.260
287º	Eletricistas-Eletrônicos de Manutenção Veicular (Aérea, Terrestre e Naval)	R\$ 1.394,05	-26,04%	158
288º	Vendedores Ambulantes	R\$ 1.391,37	-26,18%	47
289º	Operadores de Equipamentos de Destilação, Evaporação e Reação	R\$ 1.390,26	-26,24%	66
290º	Mantenedores de Elevadores, Escadas e Portas Automáticas	R\$ 1.389,96	-26,25%	138
291º	Filólogos, Intérpretes e Tradutores	R\$ 1.387,03	-26,41%	18
292º	Técnicos em Mecânica Veicular	R\$ 1.385,92	-26,47%	13
293º	Supervisores de Trabalhadores de Atendimento ao Público	R\$ 1.378,57	-26,86%	494
294º	Ministros de Culto, Missionários, Teólogos e Profissionais Assemelhados	R\$ 1.378,43	-26,86%	10
295º	Captadores de Imagens em Movimento	R\$ 1.377,59	-26,91%	28
296º	Entrevistadores, Recenseadores e Afins	R\$ 1.376,63	-26,96%	67
297º	Trabalhadores da Irrigação e Drenagem	R\$ 1.368,64	-27,38%	5
298º	Professores de Nível Superior na Educação Infantil	R\$ 1.361,45	-27,77%	754
299º	Montadores de Máquinas Pesadas e Equipamentos Agrícolas	R\$ 1.359,91	-27,85%	25
300º	Ortoptistas e Óticos	R\$ 1.354,89	-28,11%	11
301º	Chefes de Cozinha e Afins	R\$ 1.344,29	-28,68%	96
302º	Técnicos e Auxiliares de Enfermagem	R\$ 1.331,75	-29,34%	9.452

Tabela 94: Ranking das Profissões por Salário Médio em Sergipe – 2013

Ordem	Profissão	Remuneração Média	Diferença em Relação à Média Total	Vínculos Ativos
303º	Vigilantes e Guardas de Segurança	R\$ 1.328,55	-29,51%	11.712
304º	Professores nas Áreas de Língua e Literatura do Ensino Superior	R\$ 1.321,80	-29,87%	344
305º	Técnicos em Siderurgia	R\$ 1.320,07	-29,96%	2
306º	Operadores de Máquinas e Centros de Usinagem CNC	R\$ 1.314,53	-30,25%	35
307º	Escriturários de Contabilidade	R\$ 1.310,62	-30,46%	1.535
308º	Trabalhadores de Instalações Elétricas	R\$ 1.308,19	-30,59%	1.291
309º	Motoristas de Veículos de Pequeno e Médio Porte	R\$ 1.301,05	-30,97%	6.146
310º	Confeccionadores de Instrumentos Musicais	R\$ 1.287,61	-31,68%	3
311º	Trabalhadores da Pré-Impressão Gráfica	R\$ 1.284,09	-31,87%	121
312º	Ajustadores Mecânicos Polivalentes	R\$ 1.283,51	-31,90%	309
313º	Trabalhadores de Caldeiraria e Serralheria	R\$ 1.281,47	-32,01%	617
314º	Músicos Intérpretes	R\$ 1.281,46	-32,01%	91
315º	Operadores de Tear e Máquinas Similares	R\$ 1.278,92	-32,14%	412
316º	Trabalhadores na Fabricação e Refino de Açúcar	R\$ 1.269,81	-32,63%	87
317º	Técnicos em Biologia	R\$ 1.267,34	-32,76%	6
318º	Dançarinos Tradicionais e Populares	R\$ 1.257,80	-33,26%	24
319º	Operadores de Instalações de Distribuição de Energia Térmica, Elétrica ou Nuclear	R\$ 1.256,93	-33,31%	36
320º	Técnicos de Vendas Especializadas	R\$ 1.254,00	-33,47%	1.546
321º	Agentes Comunitários de Saúde, Parteiras Práticas e Afins	R\$ 1.248,58	-33,75%	3.511
322º	Operadores de Instalações de Refrigeração e Ar-Condicionado	R\$ 1.244,54	-33,97%	31
323º	Laboratoristas Industriais Auxiliares	R\$ 1.233,33	-34,56%	59
324º	Pesquisadores de Engenharia e Tecnologia	R\$ 1.232,34	-34,62%	32

Tabela 94: Ranking das Profissões por Salário Médio em Sergipe – 2013

Ordem	Profissão	Remuneração Média	Diferença em Relação à Média Total	Vínculos Ativos
325º	Montadores de Instalações de Ventilação e Refrigeração	R\$ 1.226,08	-34,95%	140
326º	Instaladores-Reparadores de Linhas e Equipamentos de Telecomunicações	R\$ 1.220,13	-35,26%	240
327º	Técnicos em Operação de Aparelhos de Cenografia	R\$ 1.218,15	-35,37%	8
328º	Reparadores de Carrocerias de Veículos	R\$ 1.210,46	-35,78%	311
329º	Desenhistas Industriais (Designers), Escultores, Pintores e Afins	R\$ 1.207,65	-35,93%	198
330º	Operadores de Máquinas e Instalações de Produtos Farmacêuticos, Cosméticos e Afins	R\$ 1.205,28	-36,05%	41
331º	Desenhistas Projetistas da Eletrônica	R\$ 1.197,49	-36,46%	5
332º	Operadores de Máquinas a Vapor e Utilidades	R\$ 1.191,75	-36,77%	1.766
333º	Auxiliares de Laboratório da Saúde	R\$ 1.191,25	-36,80%	429
334º	Montadores de Estruturas de Concreto Armado	R\$ 1.188,13	-36,96%	924
335º	Técnicos em Fotônica	R\$ 1.187,32	-37,00%	43
336º	Supervisores na Exploração Agropecuária	R\$ 1.181,49	-37,31%	157
337º	Operadores de Equipamentos de Acabamento de Chapas e Metais	R\$ 1.181,32	-37,32%	151
338º	Mecânicos de Manutenção de Veículos Automotores	R\$ 1.178,35	-37,48%	1.619
339º	Tabeliães e Registradores	R\$ 1.173,16	-37,76%	8
340º	Telefonistas	R\$ 1.163,85	-38,25%	637
341º	Técnicos em Biblioteconomia	R\$ 1.161,94	-38,35%	131
342º	Desenhistas Técnicos de Produtos e Serviços Diversos	R\$ 1.158,93	-38,51%	59
343º	Trabalhadores de Traçagem e Montagem de Estruturas Metálicas e de Compósitos	R\$ 1.157,83	-38,57%	318
344º	Técnico em Manipulações Farmacêuticas	R\$ 1.153,29	-38,81%	145

Tabela 94: Ranking das Profissões por Salário Médio em Sergipe – 2013

Ordem	Profissão	Remuneração Média	Diferença em Relação à Média Total	Vínculos Ativos
345º	Operadores de Instalações e Equipamentos de Fabricação de Cerâmicas, Vidros e Porcelanas	R\$ 1.145,45	-39,23%	85
346º	Trabalhadores da Pintura de Equipamentos, Veículos, Estruturas Metálicas e de Compósitos	R\$ 1.141,98	-39,41%	591
347º	Mordomos e Governantas	R\$ 1.139,18	-39,56%	38
348º	Trabalhadores dos Serviços Funerários	R\$ 1.137,85	-39,63%	123
349º	Trabalhadores na Operação de Máquinas de Concreto Usinado	R\$ 1.131,95	-39,94%	377
350º	Vendedores em Domicílio	R\$ 1.124,27	-40,35%	441
351º	Corretores de Seguros	R\$ 1.123,26	-40,40%	11
352º	Trabalhadores dos Serviços Diretos aos Passageiros	R\$ 1.120,52	-40,55%	59
353º	Supervisores na Confecção do Vestuário	R\$ 1.119,85	-40,58%	100
354º	Escriturários de Apoio à Produção	R\$ 1.119,26	-40,62%	1.591
355º	Trabalhadores de Montagem de Estruturas de Madeira, Metal e Compósitos em Obras Civas	R\$ 1.116,27	-40,77%	2.040
356º	Trabalhadores de Laboratório Fotográfico e Radiológico	R\$ 1.115,49	-40,82%	57
357º	Despachantes Documentalistas	R\$ 1.115,06	-40,84%	30
358º	Preparadores de Fumo	R\$ 1.111,28	-41,04%	65
359º	Trabalhadores da Impressão Gráfica	R\$ 1.107,61	-41,23%	313
360º	Trabalhadores da Preparação da Tecelagem	R\$ 1.106,59	-41,29%	7
361º	Afiadores e Polidores de Metais	R\$ 1.105,80	-41,33%	136
362º	Técnicos em Turismo	R\$ 1.100,12	-41,63%	154
363º	Trabalhadores da Mecanização Agropecuária	R\$ 1.089,50	-42,19%	801
364º	Supervisores na Área Florestal, Caça e Pesca	R\$ 1.089,39	-42,20%	3
365º	Supervisores na Confecção de Calçados	R\$ 1.088,43	-42,25%	157

Tabela 94: Ranking das Profissões por Salário Médio em Sergipe – 2013

Ordem	Profissão	Remuneração Média	Diferença em Relação à Média Total	Vínculos Ativos
366º	Técnicos de Apoio à Biotecnologia	R\$ 1.087,50	-42,30%	1
367º	Técnicos em Operação de Aparelhos Cenográficos	R\$ 1.085,03	-42,43%	227
368º	Trabalhadores de Forjamento de Metais	R\$ 1.083,04	-42,54%	39
369º	Técnicos Esportivos	R\$ 1.080,77	-42,66%	200
370º	Dirigentes e Administradores de Organizações Filantrópicas e Outras Organizações Especializadas	R\$ 1.077,77	-42,82%	1
371º	Representantes Comerciais Autônomos	R\$ 1.077,43	-42,83%	12
372º	Trabalhadores Tipográficos Linotipistas e Afins	R\$ 1.076,29	-42,90%	30
373º	Trabalhadores de Estruturas de Alvenaria	R\$ 1.073,47	-43,04%	6.767
374º	Guias de Turismo	R\$ 1.072,95	-43,07%	14
375º	Supervisores da Fabricação de Celulose e Papel	R\$ 1.069,25	-43,27%	10
376º	Escriturários de Serviços de Biblioteca e Documentação	R\$ 1.065,77	-43,45%	318
377º	Designers de Interiores, de Vitrines e Visual Merchandiser (Nível Médio)	R\$ 1.062,14	-43,65%	54
378º	Trabalhadores de Beneficiamento de Pedras Ornamentais	R\$ 1.052,03	-44,18%	160
379º	Pintores de Obras e Revestidores de Interiores (Revestimentos Flexíveis)	R\$ 1.051,28	-44,22%	980
380º	Trançadores e Laceiros de Cabos de Aço	R\$ 1.050,55	-44,26%	10
381º	Desenhistas Técnicos em Eletricidade, Eletrônica, Eletromecânica, Calefação, Ventilação e Refrigeração	R\$ 1.050,16	-44,28%	6
382º	Técnicos em Aquicultura	R\$ 1.046,75	-44,46%	5
383º	Operadores de Veículos Sobre Trilhos e Cabos Aéreos	R\$ 1.045,13	-44,55%	23
384º	Trabalhadores do Curtimento de Couros e Peles	R\$ 1.044,54	-44,58%	30

Tabela 94: Ranking das Profissões por Salário Médio em Sergipe – 2013

Ordem	Profissão	Remuneração Média	Diferença em Relação à Média Total	Vínculos Ativos
385º	Técnicos em Transportes (Aduaneiros)	R\$ 1.041,27	-44,75%	36
386º	Operadores de Laminação	R\$ 1.039,95	-44,82%	26
387º	Professores de Nível Médio na Educação Infantil	R\$ 1.038,24	-44,91%	1.195
388º	Técnicos em Operação de Aparelhos de Sonorização	R\$ 1.035,16	-45,08%	121
389º	Pesquisadores das Ciências da Agricultura	R\$ 1.030,55	-45,32%	1
390º	Operadores de Equipamentos de Moagem e Mistura de Materiais (Tratamentos Químicos e Afins)	R\$ 1.028,43	-45,43%	26
391º	Trabalhadores de Acabamento, Tingimento e Estamparia das Indústrias Têxteis	R\$ 1.027,11	-45,50%	206
392º	Aplicadores de Revestimentos Cerâmicos, Pastilhas, Pedras e Madeiras	R\$ 1.021,18	-45,82%	111
393º	Operadores de Máquinas de Usinagem de Madeira CNC	R\$ 1.021,14	-45,82%	29
394º	Bombeiros e Salva-Vidas	R\$ 1.021,03	-45,83%	278
395º	Trabalhadores na Fabricação de Cachaça, Cerveja, Vinhos e Outras Bebidas	R\$ 1.017,64	-46,01%	64
396º	Carpinteiros de Carrocerias e Carretas	R\$ 1.001,99	-46,84%	25
397º	Operadores de Instalações e Máquinas de Produtos Plásticos, de Borracha e Parafinas	R\$ 997,59	-47,07%	297
398º	Operadores na Fabricação de Pães, Massas e Doces	R\$ 996,70	-47,12%	260
399º	Revestidores de Concreto Armado (Revestimentos Rígidos)	R\$ 993,81	-47,27%	47
400º	Mecânicos de Manutenção de Bicicletas e Equipamentos Esportivos e de Ginástica	R\$ 991,51	-47,39%	60
401º	Operadores da Fiação	R\$ 990,23	-47,46%	405

Tabela 94: Ranking das Profissões por Salário Médio em Sergipe – 2013

Ordem	Profissão	Remuneração Média	Diferença em Relação à Média Total	Vínculos Ativos
402º	Trabalhadores Auxiliares dos Serviços Funerários	R\$ 987,14	-47,63%	43
403º	Trabalhadores Elementares de Serviços de Manutenção Veicular	R\$ 981,76	-47,91%	290
404º	Caixas e Bilheteiros (Exceto Caixa de Banco)	R\$ 975,79	-48,23%	6.377
405º	Trabalhadores da Preparação do Curtimento de Couros e Peles	R\$ 972,84	-48,38%	16
406º	Operadores de Fornos de Primeira Fusão e Aciaria	R\$ 971,93	-48,43%	108
407º	Vidreiros e Ceramistas (Arte e Decoração)	R\$ 970,11	-48,53%	155
408º	Trabalhadores em Análises Sensoriais	R\$ 969,77	-48,55%	12
409º	Gesseiros	R\$ 966,08	-48,74%	336
410º	Trabalhadores da Extração de Minerais Sólidos	R\$ 961,79	-48,97%	85
411º	Porteiros, Guardas e Vigias	R\$ 959,73	-49,08%	7.196
412º	Montadores de Veículos Automotores (Linha de Montagem)	R\$ 957,08	-49,22%	83
413º	Magarefes e Afins	R\$ 956,96	-49,23%	734
414º	Vendedores e Demonstradores em Lojas ou Mercados	R\$ 955,52	-49,30%	26.391
415º	Outros Trabalhadores dos Serviços	R\$ 953,47	-49,41%	1.129
416º	Churrasqueiros, Pizzaiolos e Sushimen	R\$ 952,15	-49,48%	197
417º	Trabalhadores de Arte e do Acabamento em Madeira do Mobiliário	R\$ 950,58	-49,56%	17
418º	Marceneiros e Afins	R\$ 950,57	-49,57%	538
419º	Operadores de Máquinas de Fabricar Papel e Papelão	R\$ 949,75	-49,61%	89
420º	Trabalhadores do Acabamento Gráfico	R\$ 948,77	-49,66%	185
421º	Operadores de Máquinas de Conformação de Metais	R\$ 946,46	-49,78%	75
422º	Conservadores de Vias Permanentes (Trilhos)	R\$ 941,58	-50,04%	62
423º	Trabalhadores da Transformação de	R\$ 941,56	-50,04%	80

Tabela 94: Ranking das Profissões por Salário Médio em Sergipe – 2013

Ordem	Profissão	Remuneração Média	Diferença em Relação à Média Total	Vínculos Ativos
	Vidros Planos			
424º	Cobreadores e Afins	R\$ 939,53	-50,15%	298
425º	Vidraceiros (Revestimentos Rígidos)	R\$ 935,70	-50,35%	178
426º	Produtores da Avicultura e Cunicultura	R\$ 934,48	-50,42%	102
427º	Coloristas	R\$ 930,69	-50,62%	139
428º	Reparadores de Equipamentos de Escritório	R\$ 930,21	-50,65%	16
429º	Motociclistas e Ciclistas de Entregas Rápidas	R\$ 929,36	-50,69%	919
430º	Instrutores e Professores de Escolas Livres	R\$ 920,49	-51,16%	499
431º	Trabalhadores de Serviços Veterinários, de Higiene e Estética de Animais Domésticos	R\$ 918,98	-51,24%	55
432º	Mantenedores de Equipamentos de Parques de Diversões e Similares	R\$ 918,49	-51,27%	13
433º	Instaladores de Produtos e Acessórios	R\$ 912,21	-51,60%	166
434º	Inspetores de Alunos e Afins	R\$ 911,95	-51,61%	335
435º	Montadores de Móveis e Artefatos de Madeira	R\$ 909,04	-51,77%	951
436º	Trabalhadores de Instalações de Materiais Isolantes	R\$ 903,89	-52,04%	54
437º	Técnicos de Odontologia	R\$ 903,36	-52,07%	635
438º	Operadores de Máquinas na Fabricação de Artefatos de Tecidos e Couros	R\$ 902,45	-52,12%	7
439º	Trabalhadores Artesanais na Conservação de Alimentos	R\$ 901,48	-52,17%	17
440º	Trabalhadores Polivalentes das Indústrias Têxteis	R\$ 898,41	-52,33%	175
441º	Extrativistas Florestais de Espécies Produtoras de Madeira	R\$ 897,30	-52,39%	20
442º	Trabalhadores da Mecanização Florestal	R\$ 895,82	-52,47%	11
443º	Operadores de Máquinas de Desdobramento de Madeiras	R\$ 895,57	-52,48%	42

Tabela 94: Ranking das Profissões por Salário Médio em Sergipe – 2013

Ordem	Profissão	Remuneração Média	Diferença em Relação à Média Total	Vínculos Ativos
444º	Padeiros, Confeiteiros e Afins	R\$ 892,42	-52,65%	1.771
445º	Trabalhadores Artesanais na Pasteurização do Leite e na Fabricação de Laticínios e Afins	R\$ 887,81	-52,90%	38
446º	Encadernadores e Recuperadores de Livros (Pequenos Lotes ou a Unidade)	R\$ 885,33	-53,03%	6
447º	Árbitros Desportivos	R\$ 884,87	-53,05%	3
448º	Trabalhadores na Exploração Agropecuária em Geral	R\$ 882,55	-53,17%	1.649
449º	Trabalhadores nos Serviços de Manutenção de Edificações	R\$ 879,87	-53,32%	9.003
450º	Trabalhadores de Cargas e Descargas de Mercadorias	R\$ 872,66	-53,70%	4.418
451º	Preparadores e Operadores de Usinagem de Madeira Convencional	R\$ 871,71	-53,75%	70
452º	Apresentadores de Espetáculos, Eventos e Programas	R\$ 870,93	-53,79%	8
453º	Técnicos em Operação de Aparelhos de Projeção	R\$ 870,61	-53,81%	10
454º	Cozinheiros	R\$ 868,72	-53,91%	3.461
455º	Trabalhadores nos Serviços de Manutenção e Conservação de Edifícios e Logradouros	R\$ 868,03	-53,94%	10.003
456º	Recepcionistas	R\$ 867,08	-54,00%	6.120
457º	Inspetores e Revisores de Produção Têxtil	R\$ 864,89	-54,11%	193
458º	Montadores de Equipamentos Eletroeletrônicos	R\$ 863,94	-54,16%	672
459º	Fiscais e Cobradores dos Transportes Coletivos	R\$ 856,85	-54,54%	1.526
460º	Alimentadores de Linhas de Produção	R\$ 848,84	-54,96%	2.953
461º	Condutores de Veículos de Tração Animal e de Pedais	R\$ 848,47	-54,98%	33
462º	Instaladores e Mantenedores de Sistemas Eletroeletrônicos de Segurança	R\$ 845,44	-55,14%	34

Tabela 94: Ranking das Profissões por Salário Médio em Sergipe – 2013

Ordem	Profissão	Remuneração Média	Diferença em Relação à Média Total	Vínculos Ativos
463º	Trabalhadores de Manobras de Transportes Sobre Trilhos	R\$ 844,78	-55,18%	25
464º	Trabalhadores da Fabricação e Instalação de Artefatos de Tecidos e Couros	R\$ 840,83	-55,39%	172
465º	Operadores de Instalações e Equipamentos de Fabricação de Materiais de Construção	R\$ 836,11	-55,64%	303
466º	Artesãos de Metais Preciosos e Semi-Preciosos	R\$ 835,62	-55,66%	9
467º	Cuidadores de Crianças, Jovens, Adultos e Idosos	R\$ 834,54	-55,72%	203
468º	Reparadores de Aparelhos Eletrodomésticos	R\$ 833,85	-55,76%	11
469º	Trabalhadores de Fundição de Metais Puros e de Ligas Metálicas	R\$ 833,50	-55,78%	72
470º	Garçons, Barmen, Copeiros e Sommeliers	R\$ 831,65	-55,87%	6.015
471º	Mecânicos de Manutenção e Instalação de Aparelhos de Climatização e Refrigeração	R\$ 829,38	-56,00%	158
472º	Tintureiros, Lavadeiros e Afins, à Máquina, à Máquina	R\$ 828,85	-56,02%	669
473º	Trabalhadores na Pasteurização do Leite e na Fabricação de Laticínios e Afins	R\$ 825,54	-56,20%	127
474º	Contínuos	R\$ 823,15	-56,33%	771
475º	Confeccionadores de Artefatos de Madeira, Móveis de Vime e Afins	R\$ 816,29	-56,69%	54
476º	Forneiros Metalúrgicos (Segunda Fusão e Reaquecimento)	R\$ 813,00	-56,86%	1
477º	Operadores de Máquinas de Madeiras (Produção em Série)	R\$ 811,87	-56,92%	21
478º	Trabalhadores de Tratamento de Superfícies de Metais e de Compósitos (Termoquímicos)	R\$ 810,68	-56,99%	26

Tabela 94: Ranking das Profissões por Salário Médio em Sergipe – 2013

Ordem	Profissão	Remuneração Média	Diferença em Relação à Média Total	Vínculos Ativos
479º	Operadores de Máquinas na Fabricação de Produtos de Papel e Papelão	R\$ 810,28	-57,01%	25
480º	Trabalhadores do Acabamento de Couros e Peles	R\$ 809,59	-57,05%	23
481º	Trabalhadores Operacionais de Conservação de Vias Permanentes (Exceto Trilhos)	R\$ 805,50	-57,26%	3.497
482º	Trabalhadores Agrícolas na Cultura de Gramíneas	R\$ 804,85	-57,30%	6.139
483º	Trabalhadores de Embalagem e de Etiquetagem	R\$ 801,44	-57,48%	1.978
484º	Camareiros, Roupeiros e Afins	R\$ 796,87	-57,72%	620
485º	Trabalhadores nos Serviços de Administração de Edifícios	R\$ 793,53	-57,90%	3.923
486º	Trabalhadores Auxiliares nos Serviços de Alimentação	R\$ 791,55	-58,00%	939
487º	Trabalhadores de Moldagem de Metais e de Ligas Metálicas	R\$ 786,81	-58,25%	11
488º	Trabalhadores de Apoio à Agricultura	R\$ 786,48	-58,27%	1.298
489º	Operadores de Telemarketing	R\$ 786,42	-58,27%	5.062
490º	Trabalhadores Polivalentes das Indústrias da Confecção de Roupas	R\$ 786,35	-58,28%	651
491º	Trabalhadores nos Serviços de Higiene Embelezamento	R\$ 785,94	-58,30%	687
492º	Sopradadores, Moldadores e Modeladores de Vidros e Afins	R\$ 783,02	-58,46%	10
493º	Criadores de Animais Aquáticos	R\$ 781,94	-58,51%	25
494º	Trabalhadores na Pecuária de Animais de Pequeno Porte	R\$ 781,06	-58,56%	584
495º	Ajudantes de Obras Civis	R\$ 779,16	-58,66%	13.148
496º	Trabalhadores de Tratamento e Preparação de Materiais	R\$ 779,08	-58,66%	11
497º	Coreógrafos e Bailarinos	R\$ 778,26	-58,71%	34
498º	Professores de Educação Especial	R\$ 774,43	-58,91%	47
499º	Recreadores	R\$ 771,06	-59,09%	206

Tabela 94: Ranking das Profissões por Salário Médio em Sergipe – 2013

Ordem	Profissão	Remuneração Média	Diferença em Relação à Média Total	Vínculos Ativos
500º	Tintureiros, Lavadeiros e Afins, à Máquina, à Mão	R\$ 766,81	-59,32%	35
501º	Coletadores de Apostas e de Jogos	R\$ 765,21	-59,40%	230
502º	Atletas Profissionais	R\$ 762,34	-59,55%	43
503º	Trabalhadores da Fabricação de Cerâmica Estrutural para Construção	R\$ 761,45	-59,60%	731
504º	Trabalhadores Agrícolas na Cultura de Plantas Fibrosas	R\$ 759,47	-59,70%	3
505º	Trabalhadores da Preparação da Confecção de Roupas	R\$ 758,20	-59,77%	394
506º	Montadores de Aparelhos de Telecomunicações	R\$ 757,69	-59,80%	7
507º	Trabalhadores na Pecuária de Animais de Grande Porte	R\$ 755,44	-59,92%	1.613
508º	Trabalhadores na Fabricação e Conservação de Alimentos	R\$ 752,82	-60,06%	1.286
509º	Trabalhadores Polivalentes da Confecção de Artefatos de Tecidos e Couros	R\$ 749,11	-60,25%	18
510º	Trabalhadores na Pecuária de Animais de Médio Porte	R\$ 747,32	-60,35%	25
511º	Operadores de Máquinas para Bordado e Acabamento de Roupas	R\$ 746,67	-60,38%	299
512º	Trabalhadores Polivalentes da Confecção de Calçados	R\$ 746,00	-60,42%	1.929
513º	Técnicos de Apoio à Bioengenharia	R\$ 745,80	-60,43%	2
514º	Trabalhadores de Trefilação e Estiramento e Extrusão de Metais e de Compósitos	R\$ 743,15	-60,57%	5
515º	Trabalhadores de Acabamento de Calçados	R\$ 742,90	-60,58%	324
516º	Operadores de Máquinas de Costurar e Montar Calçados	R\$ 741,10	-60,68%	1.170
517º	Carvoejadores e Afins	R\$ 740,48	-60,71%	14
518º	Montadores de Máquinas, Aparelhos e Acessórios em Linhas de Montagem	R\$ 733,13	-61,10%	510

Tabela 94: Ranking das Profissões por Salário Médio em Sergipe – 2013

Ordem	Profissão	Remuneração Média	Diferença em Relação à Média Total	Vínculos Ativos
519º	Operadores de Máquinas para Costura de Peças do Vestuário	R\$ 731,53	-61,19%	1.927
520º	Modelos	R\$ 728,72	-61,34%	2
521º	Produtores de Animais e Insetos Úteis	R\$ 727,17	-61,42%	2
522º	Operadores de Máquinas de Aglomeração e Prensagem de Chapas	R\$ 726,00	-61,48%	1
523º	Produtores Agrícolas no Cultivo de Flores e Plantas Ornamentais	R\$ 724,00	-61,59%	1
524º	Produtores Agropecuários em Geral	R\$ 721,50	-61,72%	23
525º	Tratadores Polivalentes de Animais	R\$ 719,92	-61,80%	191
526º	Extrativistas Florestais de Espécies Produtoras de Fibras, Ceras e Óleos	R\$ 717,48	-61,93%	30
527º	Pescadores Polivalentes	R\$ 711,14	-62,27%	2
528º	Artesãos	R\$ 710,64	-62,30%	11
529º	Trabalhadores Agrícolas no Cultivo de Flores e Plantas Ornamentais	R\$ 709,44	-62,36%	44
530º	Trabalhadores da Preparação de Artefatos de Tecidos, Couros e Tapeçaria	R\$ 708,69	-62,40%	18
531º	Trabalhadores Artesanais da Confecção de Calçados e Artefatos de Couros e Peles	R\$ 708,40	-62,41%	6
532º	Ceramistas (Preparação e Fabricação)	R\$ 708,10	-62,43%	1.633
533º	Produtores em Pecuária de Animais de Grande Porte	R\$ 707,27	-62,47%	13
534º	Catadores de Sucata	R\$ 702,71	-62,72%	39
535º	Trabalhadores da Preparação da Confecção de Calçados	R\$ 700,19	-62,85%	1.242
536º	Trabalhadores Artesanais da Confecção de Roupas	R\$ 699,99	-62,86%	15
537º	Trabalhadores na Criação de Insetos e Animais Úteis	R\$ 698,72	-62,93%	2
538º	Produtores Agrícolas na Cultura de Gramíneas	R\$ 696,83	-63,03%	5
539º	Preparadores de Pasta para Fabricação de Papel	R\$ 696,26	-63,06%	25

Tabela 94: *Ranking* das Profissões por Salário Médio em Sergipe – 2013

Ordem	Profissão	Remuneração Média	Diferença em Relação à Média Total	Vínculos Ativos
540º	Trabalhadores Agrícolas na Fruticultura	R\$ 694,54	-63,15%	603
541º	Produtores em Pecuária Polivalente	R\$ 693,82	-63,19%	10
542º	Produtores Agrícolas na Fruticultura	R\$ 689,14	-63,44%	4
543º	Trabalhadores Agrícolas na Olericultura	R\$ 687,39	-63,53%	36
544º	Produtores Agrícolas Polivalentes	R\$ 682,57	-63,78%	7
545º	Trabalhadores do Acabamento de Artefatos de Tecidos e Couros	R\$ 678,34	-64,01%	32
546º	Trabalhadores Florestais Polivalentes	R\$ 678,00	-64,03%	13
547º	Trabalhadores de Apoio ao Extrativismo da Pesca	R\$ 678,00	-64,03%	1
548º	Trabalhadores Agrícolas nas Culturas de Plantas Estimulantes e Especiarias (Exceto Extração Florestal)	R\$ 678,00	-64,03%	1
549º	Técnicos Marítimos, Fluviais e Regionais de Máquinas	R\$ 678,00	-64,03%	3
550º	Trabalhadores Agrícolas na Cultura de Plantas Oleaginosas	R\$ 671,68	-64,36%	68
551º	Designer de Interiores de Nível Superior	R\$ 666,67	-64,63%	3
552º	Professores de Música, Artes e Drama do Ensino Superior	R\$ 621,07	-67,05%	7

Fonte: Elaboração do IFS/NAEC, a partir de dados da RAIS

Tabela 95: *Ranking* das Profissões por Salário Médio. Remuneração Média na Extrativa Mineral – Sergipe – 2013

Ordem	Profissão	Remuneração Média	Diferença em Relação à Média do Setor	Vínculos Ativos
1º	Gerentes de Pesquisa e Desenvolvimento	R\$ 29.584,70	+277,78%	1
2º	Supervisores de Manutenção	R\$ 24.515,11	+213,05%	3

Tabela 95: *Ranking* das Profissões por Salário Médio. Remuneração Média na Extrativa Mineral – Sergipe – 2013

Ordem	Profissão	Remuneração Média	Diferença em Relação à Média do Setor	Vínculos Ativos
	Eletroeletrônica Industrial, Comercial e Residencial			
3º	Engenheiros Mecânicos	R\$ 20.592,85	+162,96%	83
4º	Engenheiros Químicos	R\$ 20.192,19	+157,84%	111
5º	Geólogos e Geofísicos	R\$ 20.174,86	+157,62%	103
6º	Profissionais da Informação	R\$ 19.951,40	+154,77%	2
7º	Químicos	R\$ 19.891,27	+154,00%	22
8º	Gerentes de Produção e Operações em Empresa da Indústria Extrativa, de Transformação e de Serviços de Utilidade Pública	R\$ 18.824,58	+140,38%	18
9º	Engenheiros Eletroeletrônicos e Afins	R\$ 18.797,42	+140,03%	8
10º	Engenheiros Cíveis e Afins	R\$ 17.298,23	+120,89%	23
11º	Assistentes Sociais e Economistas Domésticos	R\$ 16.889,81	+115,67%	8
12º	Médicos Clínicos	R\$ 15.896,09	+102,98%	14
13º	Gerentes de RH e de Relações do Trabalho	R\$ 15.846,90	+102,36%	3
14º	Gerentes de Operações Comerciais e de Reparação	R\$ 15.587,38	+99,04%	2
15º	Supervisores de Manutenção Eletromecânica	R\$ 15.515,41	+98,12%	1
16º	Gerentes de Manutenção	R\$ 15.147,26	+93,42%	6
17º	Técnicos de Vendas Especializadas	R\$ 15.108,95	+92,93%	2
18º	Advogados	R\$ 14.572,85	+86,09%	27
19º	Analistas de Sistemas Computacionais	R\$ 14.287,61	+82,45%	44
20º	Técnicos em Programação	R\$ 13.767,93	+75,81%	21

Fonte: Elaboração do IFS/NAEC, a partir de dados da RAIS

Tabela 96: *Ranking* das Profissões por Salário Médio. Remuneração Média na Indústria de Transformação – Sergipe – 2013

Ordem	Profissão	Remuneração Média	Diferença em Relação à Média do Setor	Vínculos Ativos
1º	Oficiais de Convés e Afins	R\$ 26.222,51	+1.742,12%	1
2º	Diretores de Produção e Operações em Empresa da Indústria Extrativa, Transformação e de Serviços de Utilidade Pública	R\$ 21.842,74	+1.434,44%	6
3º	Engenheiros Mecânicos	R\$ 19.727,96	+1.285,88%	73
4º	Engenheiros Químicos	R\$ 19.636,83	+1.279,48%	56
5º	Geólogos e Geofísicos	R\$ 18.531,18	+1.201,81%	3
6º	Técnicos Florestais	R\$ 17.600,54	+1.136,43%	1
7º	Operadores de Filtragem e Separação	R\$ 14.335,80	+907,08%	390
8º	Diretores Gerais	R\$ 13.768,65	+867,24%	12
9º	Trabalhadores da Extração de Minerais Líquidos e Gasosos	R\$ 11.165,45	+684,37%	14
10º	Diretores Administrativos e Financeiros	R\$ 11.028,62	+674,76%	22
11º	Enfermeiros de Nível Superior e Afins	R\$ 10.561,30	+641,93%	8
12º	Diretores de Espetáculos e Afins	R\$ 10.417,38	+631,82%	2
13º	Engenheiros de Minas	R\$ 9.752,41	+585,10%	2
14º	Dirigentes do Serviço Público	R\$ 9.356,43	+557,29%	2
15º	Técnicos Mecânicos na Fabricação e Montagem de Máquinas, Sistemas e Instrumentos	R\$ 9.197,18	+546,10%	277
16º	Supervisores de Manutenção Eletroeletrônica Veicular	R\$ 8.865,03	+522,77%	2
17º	Arquitetos	R\$ 8.856,45	+522,16%	1
18º	Técnicos em Exportação e Importação	R\$ 8.727,66	+513,12%	2
19º	Engenheiros Civis e Afins	R\$ 8.450,32	+493,63%	18
20º	Técnicos em Construção Civil (Edificações)	R\$ 8.390,46	+489,43%	55

Fonte: Elaboração do IFS/NAEC, a partir de dados da RAIS

Tabela 97: *Ranking* das Profissões por Salário Médio. Remuneração Média nos Serviços Industriais de Utilidade Pública – Sergipe – 2013

Ordem	Profissão	Remuneração Média	Diferença em Relação à Média do Setor	Vínculos Ativos
1º	Diretores de Produção e Operações de Construção Civil e Obras Públicas	R\$ 17.783,33	+574,83%	1
2º	Geólogos e Geofísicos	R\$ 16.145,53	+512,68%	1
3º	Engenheiros Cíveis e Afins	R\$ 16.109,41	+511,31%	50
4º	Enfermeiros de Nível Superior e Afins	R\$ 15.392,12	+484,09%	1
5º	Químicos	R\$ 14.975,58	+468,28%	6
6º	Diretores Gerais	R\$ 13.998,59	+431,21%	14
7º	Economistas	R\$ 13.011,81	+393,76%	22
8º	Gerentes de Tecnologia da Informação	R\$ 12.132,07	+360,38%	5
9º	Gerentes de Manutenção	R\$ 11.575,71	+339,27%	7
10º	Técnicos Mecânicos na Manutenção de Máquinas, Sistemas e Instrumentos	R\$ 11.336,28	+330,18%	37
11º	Operadores de Instalações de Geração e Distribuição de Energia Elétrica, Hidráulica, Térmica ou Nuclear	R\$ 10.825,98	+310,82%	30
12º	Engenheiros Eletroeletrônicos e Afins	R\$ 9.698,47	+268,03%	54
13º	Engenheiros Industriais, de Produção e Segurança	R\$ 8.982,23	+240,85%	4
14º	Gerentes de Suprimentos e Afins	R\$ 8.795,16	+233,75%	1
15º	Contadores e Auditores	R\$ 8.584,99	+225,78%	21
16º	Preparadores e Operadores de Máquinas-Ferramenta Convencionais	R\$ 8.533,60	+223,83%	2
17º	Técnicos em Construção Civil (Obras de Infraestrutura)	R\$ 8.468,30	+221,35%	50
18º	Administradores de Empresas	R\$ 8.113,37	+207,88%	36
19º	Engenheiros Químicos	R\$ 8.003,85	+203,73%	2
20º	Profissionais do Jornalismo	R\$ 7.853,82	+198,03%	5

Fonte: Elaboração do IFS/NAEC, a partir de dados da RAIS

Tabela 98: *Ranking* das Profissões por Salário Médio. Remuneração Média na Construção Civil – Sergipe – 2013

Ordem	Profissão	Remuneração Média	Diferença em Relação à Média do Setor	Vínculos Ativos
1º	Diretores de Produção e Operações de Construção Civil e Obras Públicas	R\$ 17.749,13	+1.235,73%	5
2º	Programadores, Avaliadores e Orientadores de Ensino	R\$ 16.573,03	+1.147,22%	2
3º	Engenheiros Mecânicos	R\$ 11.182,17	+741,53%	17
4º	Geólogos e Geofísicos	R\$ 10.492,37	+689,62%	4
5º	Economistas	R\$ 9.690,24	+629,25%	15
6º	Engenheiros Agrossilvípecuários	R\$ 9.597,14	+622,25%	19
7º	Técnicos em Metalurgia (Estruturas Metálicas)	R\$ 9.543,79	+618,23%	10
8º	Agentes de Inspeção de Pesos e Medidas	R\$ 9.447,93	+611,02%	3
9º	Gerentes de Pesquisa e Desenvolvimento	R\$ 9.152,44	+588,78%	7
10º	Diretores e Gerentes de Operações em Empresa de Serviços de Saúde	R\$ 8.647,12	+550,75%	1
11º	Dirigentes do Serviço Público	R\$ 7.519,94	+465,92%	4
12º	Engenheiros Cíveis e Afins	R\$ 7.159,44	+438,79%	320
13º	Assistentes Sociais e Economistas Domésticos	R\$ 6.814,98	+412,87%	8
14º	Diretores Gerais	R\$ 6.638,54	+399,59%	4
15º	Engenheiros de Minas	R\$ 6.409,00	+382,32%	2
16º	Engenheiros Eletroeletrônicos e Afins	R\$ 6.375,01	+379,76%	15
17º	Gerentes de Produção e Operações da Construção Civil e Obras Públicas	R\$ 6.272,54	+372,05%	47
18º	Profissionais da Informação	R\$ 6.225,43	+368,50%	5
19º	Supervisores de Manutenção Eletromecânica	R\$ 6.173,90	+364,62%	3
20º	Engenheiros Industriais, de Produção e Segurança	R\$ 6.015,03	+352,67%	32

Fonte: Elaboração do IFS/NAEC, a partir de dados da RAIS

Tabela 99: *Ranking* das Profissões por Salário Médio. Remuneração Média no Comércio – Sergipe – 2013

Ordem	Profissão	Remuneração Média	Diferença em Relação à Média do Setor	Vínculos Ativos
1º	Diretores de Produção e Operações de Construção Civil e Obras Públicas	R\$ 61.990,50	+5.612,94%	1
2º	Diretores de RH e Relações de Trabalho	R\$ 29.425,15	+2.611,77%	2
3º	Diretores de Produção e Operações do Comércio	R\$ 26.973,75	+2.385,86%	10
4º	Diretores Gerais	R\$ 20.837,82	+1.820,38%	20
5º	Gerentes de Pesquisa e Desenvolvimento	R\$ 18.994,62	+1.650,51%	3
6º	Químicos	R\$ 15.361,00	+1.315,64%	2
7º	Diretores de Suprimentos e Afins	R\$ 14.202,72	+1.208,90%	2
8º	Diretores de Marketing, Comercialização e Vendas	R\$ 13.360,34	+1.131,27%	11
9º	Operadores de Processos das Indústrias de Transformação de Produtos Químicos, Petroquímicos e Afins	R\$ 10.404,89	+858,90%	7
10º	Técnicos Químicos	R\$ 8.025,23	+639,59%	9
11º	Diretores de Produção e Operações em Empresa da Indústria Extrativa, Transformação e de Serviços de Utilidade Pública	R\$ 7.068,44	+551,42%	1
12º	Gerentes de Produção e Operações da Construção Civil e Obras Públicas	R\$ 6.141,19	+465,96%	11
13º	Diretores Administrativos e Financeiros	R\$ 6.122,73	+464,26%	41
14º	Diretores de Serviços de Informática	R\$ 5.716,11	+426,79%	10
15º	Engenheiros Ambientais e Afins	R\$ 5.636,85	+419,48%	1
16º	Engenheiros Cíveis e Afins	R\$ 5.414,16	+398,96%	1
17º	Gerentes de Tecnologia da Informação	R\$ 4.576,30	+321,74%	46
18º	Advogados	R\$ 3.888,04	+258,32%	19
19º	Engenheiros Eletroeletrônicos e Afins	R\$ 3.688,85	+239,96%	5

Tabela 99: *Ranking* das Profissões por Salário Médio. Remuneração Média no Comércio – Sergipe – 2013

Ordem	Profissão	Remuneração Média	Diferença em Relação à Média do Setor	Vínculos Ativos
20º	Gerentes de Operações de Serviços em Instituição de Intermediação Financeira	R\$ 3.481,22	+220,82%	9

Fonte: Elaboração do IFS/NAEC, a partir de dados da RAIS

Tabela 100: *Ranking* das Profissões por Salário Médio. Remuneração Média nos Serviços – Sergipe – 2013

Ordem	Profissão	Remuneração Média	Diferença em Relação à Média do Setor	Vínculos Ativos
1º	Diretores de Produção e Operações de Construção Civil e Obras Públicas	R\$ 37.332,55	+2.128,59%	1
2º	Diretores de Produção e Operações do Comércio	R\$ 14.882,27	+788,41%	1
3º	Procuradores e Advogados Públicos	R\$ 14.547,77	+768,44%	10
4º	Diretores de Produção e Operações de Serviços de Intermediação Financeira, Imobiliários e às Empresas	R\$ 13.551,63	+708,97%	3
5º	Oficiais de Máquinas da Marinha Mercante	R\$ 10.730,27	+540,55%	3
6º	Engenheiros Agrossilvípecuários	R\$ 10.399,97	+520,83%	146
7º	Engenheiros Agrimensores e Engenheiros Cartógrafos	R\$ 9.894,39	+490,65%	1
8º	Engenheiros Químicos	R\$ 9.601,01	+473,14%	12
9º	Profissionais de Estatística	R\$ 9.441,45	+463,61%	4
10º	Diretores Gerais	R\$ 9.371,37	+459,43%	27
11º	Engenheiros Metalurgistas e de Materiais	R\$ 9.131,98	+445,14%	2
12º	Diretores de Produção e Operações de Serviços de Armazenamento, Transporte e de Comunicação	R\$ 9.115,67	+444,16%	4

Tabela 100: *Ranking* das Profissões por Salário Médio. Remuneração Média nos Serviços – Sergipe – 2013

Ordem	Profissão	Remuneração Média	Diferença em Relação à Média do Setor	Vínculos Ativos
13º	Engenheiros Mecatrônicos	R\$ 9.002,72	+437,42%	3
14º	Engenheiros Cíveis e Afins	R\$ 8.046,43	+380,34%	105
15º	Médicos em Especialidades Cirúrgicas	R\$ 7.676,08	+358,23%	460
16º	Médicos Clínicos	R\$ 7.601,13	+353,75%	1.634
17º	Gerentes de Produção e Operações da Construção Civil e Obras Públicas	R\$ 7.353,63	+338,98%	8
18º	Diretores de Marketing, Comercialização e Vendas	R\$ 7.308,07	+336,26%	17
19º	Engenheiros Mecânicos	R\$ 7.102,05	+323,96%	11
20º	Técnicos Marítimos, Fluviais e Regional de Convés	R\$ 7.083,92	+322,88%	72

Fonte: Elaboração do IFS/NAEC, a partir de dados da RAIS

Tabela 101: *Ranking* das Profissões por Salário Médio. Remuneração Média na Administração Pública – Sergipe – 2013

Ordem	Profissão	Remuneração Média	Diferença em Relação à Média do Setor	Vínculos Ativos
1º	Magistrados	R\$ 25.479,99	+833,73%	48
2º	Promotores e Defensores Públicos e Afins	R\$ 23.016,77	+743,46%	178
3º	Delegados de Polícia	R\$ 20.871,65	+664,85%	162
4º	Defensores Públicos e Procuradores da Assistência Judiciária	R\$ 20.521,56	+652,02%	95
5º	Contadores e Auditores	R\$ 19.345,06	+608,91%	736
6º	Auditores Fiscais do Trabalho	R\$ 18.856,98	+591,02%	42
7º	Auditores-Fiscais do Tesouro Nacional	R\$ 17.821,11	+553,06%	99
8º	Procuradores e Advogados Públicos	R\$ 16.074,74	+489,07%	130

Tabela 101: *Ranking* das Profissões por Salário Médio. Remuneração Média na Administração Pública – Sergipe – 2013

Ordem	Profissão	Remuneração Média	Diferença em Relação à Média do Setor	Vínculos Ativos
9º	Peritos Criminais	R\$ 13.076,07	+379,18%	30
10º	Técnicos de Apoio em Pesquisa e Desenvolvimento	R\$ 12.974,46	+375,45%	56
11º	Geólogos e Geofísicos	R\$ 11.145,38	+308,43%	7
12º	Gerentes de Tecnologia da Informação	R\$ 10.694,37	+291,90%	11
13º	Profissionais da Escrita	R\$ 10.523,53	+285,64%	10
14º	Técnicos em Artes Gráficas	R\$ 9.580,65	+251,09%	2
15º	Serventuários da Justiça e Afins	R\$ 9.314,12	+241,32%	501
16º	Analistas de Sistemas Computacionais	R\$ 8.468,58	+210,33%	26
17º	Agentes de Investigação e Identificação	R\$ 8.088,88	+196,42%	15
18º	Administradores de Empresas	R\$ 7.145,50	+161,85%	208
19º	Técnicos Mecânicos na Fabricação e Montagem de Máquinas, Sistemas e Instrumentos	R\$ 7.113,43	+160,67%	1
20º	Engenheiros Químicos	R\$ 6.798,91	+149,15%	6

Fonte: Elaboração do IFS/NAEC, a partir de dados da RAIS

Tabela 102: *Ranking* das Profissões por Salário Médio. Remuneração Média na Agricultura – Sergipe – 2013

Ordem	Profissão	Remuneração Média	Diferença em Relação à Média do Setor	Vínculos Ativos
1º	Diretores Administrativos e Financeiros	R\$ 6.891,18	+721,43%	6
2º	Engenheiros Agrossilvípecuários	R\$ 4.868,18	+480,29%	5
3º	Supervisores em Serviços de Reparação e Manutenção de Máquinas e Equipamentos Industriais, Comerciais e Residenciais	R\$ 4.076,29	+385,90%	2
4º	Médicos Clínicos	R\$ 4.013,17	+378,37%	1

Tabela 102: *Ranking* das Profissões por Salário Médio. Remuneração Média na Agricultura – Sergipe – 2013

Ordem	Profissão	Remuneração Média	Diferença em Relação à Média do Setor	Vínculos Ativos
5º	Técnicos em Topografia, Agrimensura e Hidrografia	R\$ 3.434,83	+309,43%	1
6º	Contadores e Auditores	R\$ 2.794,75	+233,13%	6
7º	Veterinários e Zootecnistas	R\$ 2.648,73	+215,73%	6
8º	Operadores de Máquinas e Equipamentos de Elevação	R\$ 2.578,40	+207,35%	3
9º	Engenheiros Agrimensores e Engenheiros Cartógrafos	R\$ 2.569,44	+206,28%	1
10º	Administradores de Empresas	R\$ 2.560,43	+205,20%	11
11º	Não-classificado	R\$ 2.286,51	+172,55%	11
12º	Técnicos Florestais	R\$ 2.195,26	+161,68%	1
13º	Supervisores de Serviços Administrativos (Exceto Contabilidade, Finanças e Controle)	R\$ 2.154,90	+156,87%	11
14º	Técnicos em Construção Civil (Edificações)	R\$ 2.085,12	+148,55%	1
15º	Gerentes de RH e de Relações do Trabalho	R\$ 2.071,89	+146,97%	5
16º	Diretores Gerais	R\$ 2.034,00	+142,45%	2
17º	Técnicos em Controle Ambiental, Utilidades e Tratamento de Efluentes	R\$ 2.022,22	+141,05%	1
18º	Técnicos em Transportes Rodoviários	R\$ 1.987,39	+136,90%	2
19º	Vendedores em Domicílio	R\$ 1.950,00	+132,44%	1
20º	Profissionais de Recursos Humanos	R\$ 1.833,55	+118,56%	2

Fonte: Elaboração do IFS/NAEC, a partir de dados da RAIS

6.1 Membros Superiores do Poder Público, Dirigentes de Organizações de Interesse Público e de Empresas, Gerentes

Tabela 103: *Ranking* dos Membros Superiores do Poder Público, Dirigentes de Organizações de Interesse Público e de Empresas, Gerentes. Remuneração Média em Todos os Setores – Sergipe – 2013

Ordem	Profissão	Remuneração Média	Diferença em Relação à Média Total	Vínculos Ativos
1º	Magistrados	R\$ 25.479,99	+819,45%	48
2º	Diretores de Produção e Operações do Comércio	R\$ 21.974,29	+692,95%	13
3º	Diretores de Produção e Operações em Empresa da Indústria Extrativa, Transformação e de Serviços de Utilidade Pública	R\$ 19.732,12	+612,04%	7
4º	Diretores de Produção e Operações de Construção Civil e Obras Públicas	R\$ 19.038,33	+587,00%	11
5º	Diretores de Suprimentos e Afins	R\$ 14.202,72	+412,51%	2
6º	Diretores de Marketing, Comercialização e Vendas	R\$ 7.960,70	+187,26%	43
7º	Gerentes de Pesquisa e Desenvolvimento	R\$ 7.181,36	+159,14%	36
8º	Diretores Gerais	R\$ 5.640,10	+103,52%	229
9º	Gerentes de Produção e Operações da Construção Civil e Obras Públicas	R\$ 5.612,16	+102,52%	82
10º	Diretores de Produção e Operações de Serviços de Armazenamento, Transporte e de Comunicação	R\$ 5.542,33	+100,00%	8
11º	Gerentes de Operações de Serviços em Instituição de Intermediação Financeira	R\$ 5.484,75	+97,92%	88
12º	Diretores de Serviços de Informática	R\$ 5.458,44	+96,97%	19
13º	Gerentes de Manutenção	R\$ 5.439,52	+96,29%	119
14º	Diretores de Produção e Operações de Serviços de Intermediação Financeira, Imobiliários e às Empresas	R\$ 5.299,63	+91,24%	10
15º	Gerentes de Tecnologia da Informação	R\$ 4.918,40	+77,48%	137

Tabela 103: *Ranking* dos Membros Superiores do Poder Público, Dirigentes de Organizações de Interesse Público e de Empresas, Gerentes. Remuneração Média em Todos os Setores – Sergipe – 2013

Ordem	Profissão	Remuneração Média	Diferença em Relação à Média Total	Vínculos Ativos
16º	Gerentes de Produção e Operações em Empresa da Indústria Extrativa, de Transformação e de Serviços de Utilidade Pública	R\$ 4.203,67	+51,69%	428
17º	Diretores de RH e Relações de Trabalho	R\$ 4.200,58	+51,58%	20
18º	Diretores de Manutenção	R\$ 4.154,51	+49,92%	6
19º	Gestores Públicos	R\$ 3.901,25	+40,78%	8
20º	Diretores e Gerentes de Operações em Empresa de Serviços de Saúde	R\$ 3.894,36	+40,53%	84

Fonte: Elaboração do IFS/NAEC, a partir de dados da RAIS

Tabela 104: *Ranking* dos Membros Superiores do Poder Público, Dirigentes de Organizações de Interesse Público e de Empresas, Gerentes. Remuneração Média na Extrativa Mineral – Sergipe – 2013

Ordem	Profissão	Remuneração Média	Diferença em Relação à Média do Setor	Vínculos Ativos
1º	Gerentes de Pesquisa e Desenvolvimento	R\$ 29.584,70	+118,37%	1
2º	Gerentes de Produção e Operações em Empresa da Indústria Extrativa, de Transformação e de Serviços de Utilidade Pública	R\$ 18.824,58	+38,95%	18
3º	Gerentes de RH e de Relações do Trabalho	R\$ 15.846,90	+16,97%	3
4º	Gerentes de Operações Comerciais e de Reparação	R\$ 15.587,38	+15,05%	2
5º	Gerentes de Manutenção	R\$ 15.147,26	+11,80%	6
6º	Gerentes de Operações de Serviços em Empresa de Transporte, de Comunicação e de Logística (Armazenagem e Distribuição)	R\$ 11.354,27	-16,19%	3

Tabela 104: *Ranking* dos Membros Superiores do Poder Público, Dirigentes de Organizações de Interesse Público e de Empresas, Gerentes. Remuneração Média na Extrativa Mineral – Sergipe – 2013

Ordem	Profissão	Remuneração Média	Diferença em Relação à Média do Setor	Vínculos Ativos
7º	Gerentes Administrativos, Financeiros e de Riscos	R\$ 9.641,39	-28,84%	14
8º	Gerentes de Marketing, Comercialização e Vendas	R\$ 7.583,49	-44,03%	7
9º	Gerentes de Suprimentos e Afins	R\$ 6.407,95	-52,70%	4

Fonte: Elaboração do IFS/NAEC, a partir de dados da RAIS

Tabela 105: *Ranking* dos Membros Superiores do Poder Público, Dirigentes de Organizações de Interesse Público e de Empresas, Gerentes. Remuneração Média na Indústria de Transformação – Sergipe – 2013

Ordem	Profissão	Remuneração Média	Diferença em Relação à Média do Setor	Vínculos Ativos
1º	Diretores de Produção e Operações em Empresa da Indústria Extrativa, Transformação e de Serviços de Utilidade Pública	R\$ 21.842,74	+425,47%	6
2º	Diretores Gerais	R\$ 13.768,65	+231,23%	12
3º	Diretores Administrativos e Financeiros	R\$ 11.028,62	+165,31%	22
4º	Dirigentes do Serviço Público	R\$ 9.356,43	+125,09%	2
5º	Gerentes de Manutenção	R\$ 8.194,70	+97,14%	21
6º	Gerentes de Operações de Serviços em Instituição de Intermediação Financeira	R\$ 6.985,47	+68,05%	2
7º	Diretores de Marketing, Comercialização e Vendas	R\$ 6.605,53	+58,91%	6
8º	Gerentes de Operações de Serviços em Empresa de Transporte, de Comunicação e de Logística (Armazenagem e Distribuição)	R\$ 5.339,54	+28,45%	32
9º	Gerentes de Pesquisa e	R\$ 5.227,84	+25,77%	8

Tabela 105: *Ranking* dos Membros Superiores do Poder Público, Dirigentes de Organizações de Interesse Público e de Empresas, Gerentes. Remuneração Média na Indústria de Transformação – Sergipe – 2013

Ordem	Profissão	Remuneração Média	Diferença em Relação à Média do Setor	Vínculos Ativos
	Desenvolvimento			
10º	Gerentes de Produção e Operações em Empresa da Indústria Extrativa, de Transformação e de Serviços de Utilidade Pública	R\$ 4.653,58	+11,95%	212
11º	Gerentes de Tecnologia da Informação	R\$ 4.430,82	+6,59%	12
12º	Diretores de Produção e Operações de Serviços de Armazenamento, Transporte e de Comunicação	R\$ 4.179,66	+0,55%	1
13º	Gerentes de RH e de Relações do Trabalho	R\$ 3.920,69	-5,68%	52
14º	Gerentes de Marketing, Comercialização e Vendas	R\$ 3.657,91	-12,00%	178
15º	Gerentes Administrativos, Financeiros e de Riscos	R\$ 3.177,51	-23,56%	209
16º	Gerentes de Suprimentos e Afins	R\$ 2.787,19	-32,95%	15
17º	Gerentes de Produção e Operações da Construção Civil e Obras Públicas	R\$ 2.782,65	-33,06%	6
18º	Gerentes de Produção e Operações em Empresa Agropecuária, Pesqueira, Aquícola e Florestal	R\$ 2.762,13	-33,55%	54
19º	Diretores de RH e Relações de Trabalho	R\$ 2.138,88	-48,55%	1
20º	Gerentes de Operações de Turismo, Alojamento e Alimentação	R\$ 1.973,99	-52,51%	28

Fonte: Elaboração do IFS/NAEC, a partir de dados da RAIS

Tabela 106: *Ranking* dos Membros Superiores do Poder Público, Dirigentes de Organizações de Interesse Público e de Empresas, Gerentes. Remuneração Média nos Serviços Industriais de Utilidade Pública – Sergipe – 2013

Ordem	Profissão	Remuneração Média	Diferença em Relação à Média do Setor	Vínculos Ativos
1º	Diretores de Produção e Operações de Construção Civil e Obras Públicas	R\$ 17.783,33	+613,28%	1
2º	Diretores Gerais	R\$ 13.998,59	+461,48%	14
3º	Gerentes de Tecnologia da Informação	R\$ 12.132,07	+386,61%	5
4º	Gerentes de Manutenção	R\$ 11.575,71	+364,30%	7
5º	Gerentes de Suprimentos e Afins	R\$ 8.795,16	+252,77%	1
6º	Gerentes Administrativos, Financeiros e de Riscos	R\$ 7.157,51	+187,09%	10
7º	Gerentes de Produção e Operações da Construção Civil e Obras Públicas	R\$ 6.913,48	+177,30%	1
8º	Gerentes de Marketing, Comercialização e Vendas	R\$ 6.500,20	+160,72%	18
9º	Gerentes de RH e de Relações do Trabalho	R\$ 6.379,62	+155,88%	5
10º	Diretores de Produção e Operações de Serviços de Intermediação Financeira, Imobiliários e às Empresas	R\$ 5.085,84	+103,99%	1
11º	Diretores de Manutenção	R\$ 5.040,17	+102,16%	1
12º	Diretores de Marketing, Comercialização e Vendas	R\$ 5.025,27	+101,56%	3
13º	Diretores Administrativos e Financeiros	R\$ 4.899,52	+96,52%	6
14º	Diretores de Serviços de Informática	R\$ 4.581,27	+83,75%	2
15º	Gerentes de Produção e Operações em Empresa da Indústria Extrativa, de Transformação e de Serviços de Utilidade Pública	R\$ 4.398,71	+76,43%	5
16º	Gerentes de Operações de Serviços em Empresa de Transporte, de Comunicação e de Logística (Armazenagem e Distribuição)	R\$ 3.803,58	+52,56%	1
17º	Dirigentes do Serviço Público	R\$ 1.515,09	-39,23%	490

Fonte: Elaboração do IFS/NAEC, a partir de dados da RAIS

Tabela 107: *Ranking* dos Membros Superiores do Poder Público, Dirigentes de Organizações de Interesse Público e de Empresas, Gerentes. Remuneração Média na Construção Civil – Sergipe – 2013

Ordem	Profissão	Remuneração Média	Diferença em Relação à Média do Setor	Vínculos Ativos
1º	Diretores de Produção e Operações de Construção Civil e Obras Públicas	R\$ 17.749,13	+339,09%	5
2º	Gerentes de Pesquisa e Desenvolvimento	R\$ 9.152,44	+126,42%	7
3º	Diretores e Gerentes de Operações em Empresa de Serviços de Saúde	R\$ 8.647,12	+113,92%	1
4º	Dirigentes do Serviço Público	R\$ 7.519,94	+86,03%	4
5º	Diretores Gerais	R\$ 6.638,54	+64,23%	4
6º	Gerentes de Produção e Operações da Construção Civil e Obras Públicas	R\$ 6.272,54	+55,17%	47
7º	Diretores Administrativos e Financeiros	R\$ 5.419,44	+34,07%	18
8º	Gerentes de Manutenção	R\$ 4.510,64	+11,59%	17
9º	Gerentes de Tecnologia da Informação	R\$ 4.322,39	+6,93%	5
10º	Gerentes de Operações de Serviços em Empresa de Transporte, de Comunicação e de Logística (Armazenagem e Distribuição)	R\$ 4.287,90	+6,08%	7
11º	Gerentes de Produção e Operações em Empresa da Indústria Extrativa, de Transformação e de Serviços de Utilidade Pública	R\$ 4.227,03	+4,57%	10
12º	Gerentes Administrativos, Financeiros e de Riscos	R\$ 3.165,13	-21,70%	83
13º	Gerentes de Marketing, Comercialização e Vendas	R\$ 3.052,51	-24,49%	49
14º	Diretores de Marketing, Comercialização e Vendas	R\$ 2.919,33	-27,78%	5
15º	Gerentes de RH e de Relações do Trabalho	R\$ 2.567,76	-36,48%	44
16º	Gerentes de Suprimentos e Afins	R\$ 2.539,24	-37,18%	37
17º	Gerentes de Operações Comerciais e	R\$ 2.390,15	-40,87%	4

Tabela 107: *Ranking* dos Membros Superiores do Poder Público, Dirigentes de Organizações de Interesse Público e de Empresas, Gerentes. Remuneração Média na Construção Civil – Sergipe – 2013

Ordem	Profissão	Remuneração Média	Diferença em Relação à Média do Setor	Vínculos Ativos
	de Reparação			
18º	Gerentes de Operações de Serviços em Instituição de Intermediação Financeira	R\$ 1.712,01	-57,65%	2
19º	Gerentes de Operações de Turismo, Alojamento e Alimentação	R\$ 1.356,00	-66,45%	1
20º	Diretores de Produção e Operações de Serviços de Intermediação Financeira, Imobiliários e às Empresas	R\$ 1.166,36	-71,15%	5

Fonte: Elaboração do IFS/NAEC, a partir de dados da RAIS

Tabela 108: *Ranking* dos Membros Superiores do Poder Público, Dirigentes de Organizações de Interesse Público e de Empresas, Gerentes. Remuneração Média no Comércio – Sergipe – 2013

Ordem	Profissão	Remuneração Média	Diferença em Relação à Média do Setor	Vínculos Ativos
1º	Diretores de Produção e Operações de Construção Civil e Obras Públicas	R\$ 61.990,50	+2.279,32%	1
2º	Diretores de RH e Relações de Trabalho	R\$ 29.425,15	+1.029,40%	2
3º	Diretores de Produção e Operações do Comércio	R\$ 26.973,75	+935,31%	10
4º	Diretores Gerais	R\$ 20.837,82	+699,80%	20
5º	Gerentes de Pesquisa e Desenvolvimento	R\$ 18.994,62	+629,05%	3
6º	Diretores de Suprimentos e Afins	R\$ 14.202,72	+445,13%	2
7º	Diretores de Marketing, Comercialização e Vendas	R\$ 13.360,34	+412,80%	11
8º	Diretores de Produção e Operações em Empresa da Indústria Extrativa,	R\$ 7.068,44	+171,30%	1

Tabela 108: *Ranking* dos Membros Superiores do Poder Público, Dirigentes de Organizações de Interesse Público e de Empresas, Gerentes. Remuneração Média no Comércio – Sergipe – 2013

Ordem	Profissão	Remuneração Média	Diferença em Relação à Média do Setor	Vínculos Ativos
	Transformação e de Serviços de Utilidade Pública			
9º	Gerentes de Produção e Operações da Construção Civil e Obras Públicas	R\$ 6.141,19	+135,71%	11
10º	Diretores Administrativos e Financeiros	R\$ 6.122,73	+135,00%	41
11º	Diretores de Serviços de Informática	R\$ 5.716,11	+119,40%	10
12º	Gerentes de Tecnologia da Informação	R\$ 4.576,30	+75,65%	46
13º	Gerentes de Operações de Serviços em Instituição de Intermediação Financeira	R\$ 3.481,22	+33,62%	9
14º	Gerentes de Manutenção	R\$ 3.302,95	+26,77%	17
15º	Gerentes de RH e de Relações do Trabalho	R\$ 3.029,68	+16,29%	51
16º	Gerentes de Operações de Serviços em Empresa de Transporte, de Comunicação e de Logística (Armazenagem e Distribuição)	R\$ 2.969,68	+13,98%	72
17º	Gerentes de Operações Comerciais e de Reparação	R\$ 2.435,79	-6,51%	790
18º	Gerentes de Marketing, Comercialização e Vendas	R\$ 2.322,14	-10,87%	1.251
19º	Gerentes Administrativos, Financeiros e de Riscos	R\$ 2.015,43	-22,64%	1.084
20º	Gerentes de Produção e Operações em Empresa da Indústria Extrativa, de Transformação e de Serviços de Utilidade Pública	R\$ 1.841,81	-29,31%	59

Fonte: Elaboração do IFS/NAEC, a partir de dados da RAIS

Tabela 109: *Ranking* dos Membros Superiores do Poder Público, Dirigentes de Organizações de Interesse Público e de Empresas, Gerentes. Remuneração Média nos Serviços – Sergipe – 2013

Ordem	Profissão	Remuneração Média	Diferença em Relação à Média do Setor	Vínculos Ativos
1º	Diretores de Produção e Operações de Construção Civil e Obras Públicas	R\$ 37.332,55	+1.117,90%	1
2º	Diretores de Produção e Operações do Comércio	R\$ 14.882,27	+385,51%	1
3º	Diretores de Produção e Operações de Serviços de Intermediação Financeira, Imobiliários e às Empresas	R\$ 13.551,63	+342,10%	3
4º	Diretores Gerais	R\$ 9.371,37	+205,72%	27
5º	Diretores de Produção e Operações de Serviços de Armazenamento, Transporte e de Comunicação	R\$ 9.115,67	+197,38%	4
6º	Gerentes de Produção e Operações da Construção Civil e Obras Públicas	R\$ 7.353,63	+139,90%	8
7º	Diretores de Marketing, Comercialização e Vendas	R\$ 7.308,07	+138,41%	17
8º	Diretores de Serviços de Informática	R\$ 6.739,15	+119,85%	5
9º	Diretores Administrativos e Financeiros	R\$ 5.954,07	+94,24%	89
10º	Gerentes de Operações de Serviços em Instituição de Intermediação Financeira	R\$ 5.785,76	+88,75%	75
11º	Diretores de Manutenção	R\$ 5.661,21	+84,69%	3
12º	Diretores de Produção e Operações de Serviços de Turismo, de Alojamento e Alimentação	R\$ 5.286,99	+72,48%	1
13º	Diretores e Gerentes de Operações em Empresa de Serviços de Saúde	R\$ 4.507,27	+47,04%	55
14º	Gerentes de Pesquisa e Desenvolvimento	R\$ 3.886,51	+26,79%	17
15º	Gerentes de Produção e Operações em Empresa da Indústria Extrativa, de Transformação e de Serviços de Utilidade Pública	R\$ 3.840,62	+25,29%	52

Tabela 109: *Ranking* dos Membros Superiores do Poder Público, Dirigentes de Organizações de Interesse Público e de Empresas, Gerentes. Remuneração Média nos Serviços – Sergipe – 2013

Ordem	Profissão	Remuneração Média	Diferença em Relação à Média do Setor	Vínculos Ativos
16º	Gerentes de Tecnologia da Informação	R\$ 3.624,68	+18,25%	58
17º	Diretores e Gerentes de Serviços Educacionais - Domínio C	R\$ 3.547,88	+15,74%	64
18º	Dirigentes Gerais da Administração Pública	R\$ 3.482,37	+13,61%	1
19º	Gerentes de Manutenção	R\$ 3.367,86	+9,87%	50
20º	Gerentes de Suprimentos e Afins	R\$ 3.226,22	+5,25%	28

Fonte: Elaboração do IFS/NAEC, a partir de dados da RAIS

Tabela 110: *Ranking* dos Membros Superiores do Poder Público, Dirigentes de Organizações de Interesse Público e de Empresas, Gerentes. Remuneração Média na Administração Pública – Sergipe – 2013

Ordem	Profissão	Remuneração Média	Diferença em Relação à Média do Setor	Vínculos Ativos
1º	Magistrados	R\$ 25.479,99	+846,27%	48
2º	Gerentes de Tecnologia da Informação	R\$ 10.694,37	+297,17%	11
3º	Gestores Públicos	R\$ 4.622,69	+71,68%	5
4º	Gerentes de Operações Comerciais e de Reparação	R\$ 4.422,44	+64,24%	7
5º	Diretores e Gerentes de Serviços Educacionais - Domínio C	R\$ 3.107,25	+15,40%	78
6º	Dirigentes do Serviço Público	R\$ 2.687,37	-0,20%	27.050
7º	Diretores e Gerentes de Operações em Empresa de Serviços de Saúde	R\$ 2.547,58	-5,39%	27
8º	Gerentes de Marketing, Comercialização e Vendas	R\$ 2.505,63	-6,95%	20
9º	Gerentes de Operações de Serviços em Empresa de Transporte, de Comunicação e de Logística	R\$ 2.255,36	-16,24%	1

Tabela 110: *Ranking* dos Membros Superiores do Poder Público, Dirigentes de Organizações de Interesse Público e de Empresas, Gerentes. Remuneração Média na Administração Pública – Sergipe – 2013

Ordem	Profissão	Remuneração Média	Diferença em Relação à Média do Setor	Vínculos Ativos
	(Armazenagem e Distribuição)			
10º	Diretores Administrativos e Financeiros	R\$ 2.214,62	-17,75%	540
11º	Gerentes de Manutenção	R\$ 2.076,14	-22,90%	1
12º	Dirigentes Gerais da Administração Pública	R\$ 1.919,29	-28,72%	318
13º	Diretores de Serviços de Informática	R\$ 1.845,46	-31,46%	2
14º	Diretores de Marketing, Comercialização e Vendas	R\$ 1.803,33	-33,03%	1
15º	Gerentes de Produção e Operações da Construção Civil e Obras Públicas	R\$ 1.710,74	-36,47%	9
16º	Dirigentes e Administradores de Entidades Patronais e dos Trabalhadores e de Outros Interesses Socioeconômicos	R\$ 1.584,89	-41,14%	124
17º	Diretores Gerais	R\$ 1.533,16	-43,06%	150
18º	Diretores de Produção e Operações de Serviços de Intermediação Financeira, Imobiliários e às Empresas	R\$ 1.423,80	-47,12%	1
19º	Dirigentes em Administradores de Partidos Políticos	R\$ 1.399,99	-48,01%	1
20º	Diretores de Produção e Operações de Serviços de Armazenamento, Transporte e de Comunicação	R\$ 1.349,52	-49,88%	2

Fonte: Elaboração do IFS/NAEC, a partir de dados da RAIS

Tabela 111: *Ranking* dos Membros Superiores do Poder Público, Dirigentes de Organizações de Interesse Público e de Empresas, Gerentes. Remuneração Média na Agricultura – Sergipe – 2013

Ordem	Profissão	Remuneração Média	Diferença em Relação à Média do Setor	Vínculos Ativos
1º	Diretores Administrativos e Financeiros	R\$ 6.891,18	+275,18%	6
2º	Gerentes de RH e de Relações do Trabalho	R\$ 2.071,89	+12,80%	5
3º	Diretores Gerais	R\$ 2.034,00	+10,74%	2
4º	Gerentes Administrativos, Financeiros e de Riscos	R\$ 1.739,10	-5,32%	68
5º	Gerentes de Operações de Serviços em Empresa de Transporte, de Comunicação e de Logística (Armazenagem e Distribuição)	R\$ 1.672,46	-8,94%	4
6º	Gerentes de Produção e Operações em Empresa da Indústria Extrativa, de Transformação e de Serviços de Utilidade Pública	R\$ 1.671,24	-9,01%	15
7º	Gerentes de Produção e Operações em Empresa Agropecuária, Pesqueira, Aquícola e Florestal	R\$ 1.664,30	-9,39%	40
8º	Gerentes de Operações Comerciais e de Reparação	R\$ 1.238,65	-32,56%	12
9º	Gerentes de Marketing, Comercialização e Vendas	R\$ 1.218,19	-33,68%	13

Fonte: Elaboração do IFS/NAEC, a partir de dados da RAIS

6.2 Profissões do Nível Superior

Tabela 112: *Ranking* das Profissões de Nível Superior. Remuneração Média em Todos os Setores – Sergipe – 2013

Ordem	Profissão	Remuneração Média	Diferença em Relação à Média Total	Vínculos Ativos
1º	Promotores e Defensores	R\$ 23.016,77	+437,82%	178

Tabela 112: *Ranking* das Profissões de Nível Superior. Remuneração Média em Todos os Setores – Sergipe – 2013

Ordem	Profissão	Remuneração Média	Diferença em Relação à Média Total	Vínculos Ativos
	Públicos e Afins			
2º	Delegados de Polícia	R\$ 20.871,65	+387,70%	162
3º	Defensores Públicos e Procuradores da Assistência Judiciária	R\$ 20.521,56	+379,52%	95
4º	Engenheiros Químicos	R\$ 18.786,14	+338,97%	187
5º	Engenheiros Mecânicos	R\$ 18.042,77	+321,60%	192
6º	Geólogos e Geofísicos	R\$ 17.834,81	+316,74%	133
7º	Auditores-Fiscais do Tesouro Nacional	R\$ 17.821,11	+316,42%	99
8º	Procuradores e Advogados Públicos	R\$ 15.873,51	+270,91%	141
9º	Contadores e Auditores	R\$ 13.081,25	+205,66%	1.257
10º	Peritos Criminais	R\$ 13.076,07	+205,54%	30
11º	Oficiais de Máquinas da Marinha Mercante	R\$ 10.730,27	+150,73%	3
12º	Químicos	R\$ 9.753,59	+127,91%	90
13º	Engenheiros de Minas	R\$ 9.721,18	+127,15%	64
14º	Profissionais de Estatística	R\$ 9.441,45	+120,61%	4
15º	Engenheiros Metalurgistas e de Materiais	R\$ 9.131,98	+113,38%	2
16º	Engenheiros Eletroeletrônicos e Afins	R\$ 8.804,66	+105,74%	108
17º	Engenheiros Agrossilvípecuários	R\$ 8.427,43	+96,92%	248
18º	Engenheiros Cíveis e Afins	R\$ 8.167,80	+90,85%	639
19º	Médicos em Especialidades Cirúrgicas	R\$ 7.132,05	+66,65%	535
20º	Médicos Clínicos	R\$ 6.803,21	+58,97%	2.494

Fonte: Elaboração do IFS/NAEC, a partir de dados da RAIS

Tabela 113: *Ranking* das Profissões de Nível Superior. Remuneração Média na Extrativa Mineral – Sergipe – 2013

Ordem	Profissão	Remuneração Média	Diferença em Relação à Média do Setor	Vínculos Ativos
1º	Engenheiros Mecânicos	R\$ 20.592,85	+24,59%	83
2º	Engenheiros Químicos	R\$ 20.192,19	+22,17%	111
3º	Geólogos e Geofísicos	R\$ 20.174,86	+22,07%	103
4º	Profissionais da Informação	R\$ 19.951,40	+20,71%	2
5º	Químicos	R\$ 19.891,27	+20,35%	22
6º	Engenheiros Eletroeletrônicos e Afins	R\$ 18.797,42	+13,73%	8
7º	Engenheiros Civis e Afins	R\$ 17.298,23	+4,66%	23
8º	Assistentes Sociais e Economistas Domésticos	R\$ 16.889,81	+2,19%	8
9º	Médicos Clínicos	R\$ 15.896,09	-3,82%	14
10º	Advogados	R\$ 14.572,85	-11,83%	27
11º	Analistas de Sistemas Computacionais	R\$ 14.287,61	-13,55%	44
12º	Engenheiros Ambientais e Afins	R\$ 13.754,30	-16,78%	4
13º	Engenheiros Agrossilvípecuários	R\$ 13.587,33	-17,79%	1
14º	Contadores e Auditores	R\$ 12.944,02	-21,68%	31
15º	Engenheiros Industriais, de Produção e Segurança	R\$ 12.760,59	-22,79%	14
16º	Administradores de Empresas	R\$ 12.273,75	-25,74%	29
17º	Enfermeiros de Nível Superior e Afins	R\$ 12.066,93	-26,99%	4
18º	Profissionais de Relações Públicas, Publicidade, Mercado e Negócios	R\$ 11.367,38	-31,22%	1
19º	Nutricionistas	R\$ 10.877,31	-34,19%	1
20º	Cirurgiões-Dentistas	R\$ 10.446,85	-36,79%	1

Fonte: Elaboração do IFS/NAEC, a partir de dados da RAIS

Tabela 114: *Ranking* das Profissões de Nível Superior. Remuneração Média na Indústria de Transformação – Sergipe – 2013

Ordem	Profissão	Remuneração Média	Diferença em Relação à Média do Setor	Vínculos Ativos
1º	Oficiais de Convés e Afins	R\$ 26.222,51	+402,77%	1
2º	Engenheiros Mecânicos	R\$ 19.727,96	+278,25%	73
3º	Engenheiros Químicos	R\$ 19.636,83	+276,50%	56
4º	Geólogos e Geofísicos	R\$ 18.531,18	+255,30%	3
5º	Enfermeiros de Nível Superior e Afins	R\$ 10.561,30	+102,49%	8
6º	Diretores de Espetáculos e Afins	R\$ 10.417,38	+99,73%	2
7º	Engenheiros de Minas	R\$ 9.752,41	+86,99%	2
8º	Arquitetos	R\$ 8.856,45	+69,81%	1
9º	Engenheiros Cíveis e Afins	R\$ 8.450,32	+62,02%	18
10º	Químicos	R\$ 7.490,24	+43,61%	17
11º	Engenheiros Eletroeletrônicos e Afins	R\$ 7.317,05	+40,29%	9
12º	Engenheiros Industriais, de Produção e Segurança	R\$ 7.294,76	+39,86%	39
13º	Médicos Clínicos	R\$ 6.947,35	+33,20%	30
14º	Economistas	R\$ 6.085,19	+16,67%	12
15º	Engenheiros Mecatrônicos	R\$ 5.505,94	+5,57%	4
16º	Assistentes Sociais e Economistas Domésticos	R\$ 5.411,46	+3,76%	10
17º	Engenheiros Agrossilvípecuários	R\$ 5.340,31	+2,39%	10
18º	Operadores de Mercado Financeiro	R\$ 5.183,19	-0,62%	1
19º	Profissionais da Metrologia	R\$ 4.959,87	-4,90%	1
20º	Administradores de Empresas	R\$ 4.368,24	-16,25%	40

Fonte: Elaboração do IFS/NAEC, a partir de dados da RAIS

Tabela 115: *Ranking* das Profissões de Nível Superior. Remuneração Média nos Serviços Industriais de Utilidade Pública – Sergipe – 2013

Ordem	Profissão	Remuneração Média	Diferença em Relação à Média do Setor	Vínculos Ativos
1º	Geólogos e Geofísicos	R\$ 16.145,53	+64,98%	1
2º	Engenheiros Cíveis e Afins	R\$ 16.109,41	+64,61%	50
3º	Enfermeiros de Nível Superior e Afins	R\$ 15.392,12	+57,28%	1
4º	Químicos	R\$ 14.975,58	+53,02%	6
5º	Economistas	R\$ 13.011,81	+32,96%	22
6º	Engenheiros Eletroeletrônicos e Afins	R\$ 9.698,47	-0,90%	54
7º	Engenheiros Industriais, de Produção e Segurança	R\$ 8.982,23	-8,22%	4
8º	Contadores e Auditores	R\$ 8.584,99	-12,28%	21
9º	Administradores de Empresas	R\$ 8.113,37	-17,10%	36
10º	Engenheiros Químicos	R\$ 8.003,85	-18,22%	2
11º	Profissionais do Jornalismo	R\$ 7.853,82	-19,75%	5
12º	Advogados	R\$ 7.774,06	-20,56%	23
13º	Assistentes Sociais e Economistas Domésticos	R\$ 7.421,68	-24,16%	7
14º	Engenheiros Mecânicos	R\$ 6.434,91	-34,25%	3
15º	Analistas de Sistemas Computacionais	R\$ 6.259,14	-36,04%	15
16º	Cirurgiões-Dentistas	R\$ 6.027,94	-38,41%	1
17º	Engenheiros Ambientais e Afins	R\$ 5.876,16	-39,96%	1
18º	Programadores, Avaliadores e Orientadores de Ensino	R\$ 5.626,55	-42,51%	8
19º	Arquitetos	R\$ 5.571,10	-43,07%	1
20º	Médicos Clínicos	R\$ 5.336,49	-45,47%	5

Fonte: Elaboração do IFS/NAEC, a partir de dados da RAIS

Tabela 116: *Ranking* das Profissões de Nível Superior. Remuneração Média na Construção Civil – Sergipe – 2013

Ordem	Profissão	Remuneração Média	Diferença em Relação à Média do Setor	Vínculos Ativos
1º	Programadores, Avaliadores e Orientadores de Ensino	R\$ 16.573,03	+175,95%	2
2º	Engenheiros Mecânicos	R\$ 11.182,17	+86,19%	17
3º	Geólogos e Geofísicos	R\$ 10.492,37	+74,70%	4
4º	Economistas	R\$ 9.690,24	+61,35%	15
5º	Engenheiros Agrossilvipecuários	R\$ 9.597,14	+59,80%	19
6º	Engenheiros Cíveis e Afins	R\$ 7.159,44	+19,21%	320
7º	Assistentes Sociais e Economistas Domésticos	R\$ 6.814,98	+13,47%	8
8º	Engenheiros de Minas	R\$ 6.409,00	+6,71%	2
9º	Engenheiros Eletroeletrônicos e Afins	R\$ 6.375,01	+6,15%	15
10º	Profissionais da Informação	R\$ 6.225,43	+3,66%	5
11º	Engenheiros Industriais, de Produção e Segurança	R\$ 6.015,03	+0,15%	32
12º	Advogados	R\$ 5.381,66	-10,39%	17
13º	Pesquisadores das Ciências Biológicas	R\$ 5.000,00	-16,75%	1
14º	Administradores de Empresas	R\$ 4.896,46	-18,47%	28
15º	Arquitetos	R\$ 4.677,05	-22,13%	30
16º	Médicos Clínicos	R\$ 3.727,59	-37,93%	17
17º	Contadores e Auditores	R\$ 3.167,07	-47,27%	38
18º	Profissionais de Administração Econômico-Financeira	R\$ 3.024,27	-49,64%	13
19º	Analistas de Sistemas Computacionais	R\$ 2.898,70	-51,74%	12
20º	Profissionais de Recursos Humanos	R\$ 2.767,29	-53,92%	13

Fonte: Elaboração do IFS/NAEC, a partir de dados da RAIS

Tabela 117: *Ranking* das Profissões de Nível Superior. Remuneração Média no Comércio – Sergipe – 2013

Ordem	Profissão	Remuneração Média	Diferença em Relação à Média do Setor	Vínculos Ativos
1º	Químicos	R\$ 15.361,00	+614,64%	2
2º	Engenheiros Ambientais e Afins	R\$ 5.636,85	+162,24%	1
3º	Engenheiros Cíveis e Afins	R\$ 5.414,16	+151,88%	1
4º	Advogados	R\$ 3.888,04	+80,88%	19
5º	Engenheiros Eletroeletrônicos e Afins	R\$ 3.688,85	+71,62%	5
6º	Ministros de Culto, Missionários, Teólogos e Profissionais Assemelhados	R\$ 3.390,00	+57,71%	1
7º	Contadores e Auditores	R\$ 3.205,50	+49,13%	94
8º	Analistas de Sistemas Computacionais	R\$ 3.124,03	+45,34%	87
9º	Nutricionistas	R\$ 2.607,86	+21,33%	20
10º	Enfermeiros de Nível Superior e Afins	R\$ 2.582,50	+20,15%	16
11º	Profissionais de Comercialização e Consultoria de Serviços Bancários	R\$ 2.539,10	+18,13%	1
12º	Cirurgiões-Dentistas	R\$ 2.343,33	+9,02%	1
13º	Farmacêuticos	R\$ 2.329,01	+8,35%	452
14º	Administradores de Empresas	R\$ 2.272,69	+5,73%	154
15º	Profissionais de Relações Públicas, Publicidade, Mercado e Negócios	R\$ 2.244,47	+4,42%	11
16º	Psicólogos e Psicanalistas	R\$ 2.169,88	+0,95%	2
17º	Arquitetos	R\$ 2.081,17	-3,18%	3
18º	Profissionais da Matemática	R\$ 1.938,19	-9,83%	10
19º	Veterinários e Zootecnistas	R\$ 1.786,05	-16,91%	8
20º	Especialistas em Informática	R\$ 1.774,63	-17,44%	8

Fonte: Elaboração do IFS/NAEC, a partir de dados da RAIS

Tabela 118: *Ranking* das Profissões de Nível Superior. Remuneração Média nos Serviços – Sergipe – 2013

Ordem	Profissão	Remuneração Média	Diferença em Relação à Média do Setor	Vínculos Ativos
1º	Procuradores e Advogados Públicos	R\$ 14.547,77	+314,11%	10
2º	Oficiais de Máquinas da Marinha Mercante	R\$ 10.730,27	+205,44%	3
3º	Engenheiros Agrossilvipecuários	R\$ 10.399,97	+196,04%	146
4º	Engenheiros Agrimensores e Engenheiros Cartógrafos	R\$ 9.894,39	+181,65%	1
5º	Engenheiros Químicos	R\$ 9.601,01	+173,29%	12
6º	Profissionais de Estatística	R\$ 9.441,45	+168,75%	4
7º	Engenheiros Metalurgistas e de Materiais	R\$ 9.131,98	+159,94%	2
8º	Engenheiros Mecatrônicos	R\$ 9.002,72	+156,26%	3
9º	Engenheiros Cíveis e Afins	R\$ 8.046,43	+129,04%	105
10º	Médicos em Especialidades Cirúrgicas	R\$ 7.676,08	+118,50%	460
11º	Médicos Clínicos	R\$ 7.601,13	+116,37%	1.634
12º	Engenheiros Mecânicos	R\$ 7.102,05	+102,16%	11
13º	Arquitetos	R\$ 7.021,91	+99,88%	23
14º	Economistas	R\$ 6.863,30	+95,37%	51
15º	Geólogos e Geofísicos	R\$ 6.819,54	+94,12%	15
16º	Profissionais em Pesquisa e Análise Antropológica Sociológica	R\$ 6.689,92	+90,43%	2
17º	Veterinários e Zootecnistas	R\$ 6.190,79	+76,22%	51
18º	Engenheiros de Minas	R\$ 6.185,39	+76,07%	3
19º	Profissionais em Pesquisa e Análise Históricas e Geográficas	R\$ 6.094,00	+73,47%	4
20º	Médicos em Medicina Diagnóstica e Terapêutica	R\$ 5.801,68	+65,15%	31

Fonte: Elaboração do IFS/NAEC, a partir de dados da RAIS

Tabela 119: *Ranking* das Profissões de Nível Superior. Remuneração Média na Administração Pública – Sergipe – 2013

Ordem	Profissão	Remuneração Média	Diferença em Relação à Média do Setor	Vínculos Ativos
1º	Promotores e Defensores Públicos e Afins	R\$ 23.016,77	+392,84%	178
2º	Delegados de Polícia	R\$ 20.871,65	+346,91%	162
3º	Defensores Públicos e Procuradores da Assistência Judiciária	R\$ 20.521,56	+339,41%	95
4º	Contadores e Auditores	R\$ 19.345,06	+314,22%	736
5º	Auditores Fiscais do Trabalho	R\$ 18.856,98	+303,77%	42
6º	Auditores-Fiscais do Tesouro Nacional	R\$ 17.821,11	+281,59%	99
7º	Procuradores e Advogados Públicos	R\$ 16.074,74	+244,20%	130
8º	Peritos Criminais	R\$ 13.076,07	+179,99%	30
9º	Geólogos e Geofísicos	R\$ 11.145,38	+138,65%	7
10º	Profissionais da Escrita	R\$ 10.523,53	+125,33%	10
11º	Analistas de Sistemas Computacionais	R\$ 8.468,58	+81,33%	26
12º	Administradores de Empresas	R\$ 7.145,50	+53,00%	208
13º	Engenheiros Químicos	R\$ 6.798,91	+45,58%	6
14º	Engenheiros Mecânicos	R\$ 6.522,48	+39,66%	4
15º	Profissionais em Pesquisa e Análise Históricas e Geográficas	R\$ 6.200,68	+32,77%	2
16º	Engenheiros Cíveis e Afins	R\$ 5.921,97	+26,80%	122
17º	Profissionais da Matemática	R\$ 5.704,00	+22,14%	98
18º	Economistas	R\$ 5.448,55	+16,67%	83
19º	Advogados	R\$ 5.328,72	+14,10%	226
20º	Médicos Clínicos	R\$ 5.071,78	+8,60%	793

Fonte: Elaboração do IFS/NAEC, a partir de dados da RAIS

Tabela 120: *Ranking* das Profissões de Nível Superior. Remuneração Média na Agricultura – Sergipe – 2013

Ordem	Profissão	Remuneração Média	Diferença em Relação à Média do Setor	Vínculos Ativos
1º	Engenheiros Agrossilvípecuários	R\$ 4.868,18	+105,60%	5
2º	Médicos Clínicos	R\$ 4.013,17	+69,49%	1
3º	Contadores e Auditores	R\$ 2.794,75	+18,03%	6
4º	Veterinários e Zootecnistas	R\$ 2.648,73	+11,86%	6
5º	Engenheiros Agrimensores e Engenheiros Cartógrafos	R\$ 2.569,44	+8,52%	1
6º	Administradores de Empresas	R\$ 2.560,43	+8,13%	11
7º	Profissionais de Recursos Humanos	R\$ 1.833,55	-22,56%	2
8º	Profissionais de Administração Econômico-Financeira	R\$ 1.581,80	-33,20%	1
9º	Advogados	R\$ 1.386,15	-41,46%	2
10º	Secretários Executivos e Bilíngues	R\$ 1.237,66	-47,73%	11
11º	Farmacêuticos	R\$ 1.226,53	-48,20%	1
12º	Locutores, Comentaristas e Repórteres de Rádio e Televisão	R\$ 733,86	-69,01%	1
13º	Analistas de Sistemas Computacionais	R\$ 678,00	-71,37%	1

Fonte: Elaboração do IFS/NAEC, a partir de dados da RAIS

6.3 Técnicos de Nível Médio

Tabela 121: *Ranking* dos Técnicos de Nível Médio. Remuneração Média em Todos os Setores – Sergipe – 2013

Ordem	Profissão	Remuneração Média	Diferença em Relação à Média Total	Vínculos Ativos
1º	Técnicos de Apoio em Pesquisa e Desenvolvimento	R\$ 10.882,52	+340,99%	69
2º	Técnicos em Exportação e Importação	R\$ 8.727,66	+253,67%	2

Tabela 121: *Ranking* dos Técnicos de Nível Médio. Remuneração Média em Todos os Setores – Sergipe – 2013

Ordem	Profissão	Remuneração Média	Diferença em Relação à Média Total	Vínculos Ativos
3º	Agentes de Investigação e Identificação	R\$ 7.625,70	+209,01%	16
4º	Técnicos em Mineração	R\$ 7.515,27	+204,54%	131
5º	Serventuários da Justiça e Afins	R\$ 7.055,97	+185,93%	717
6º	Técnicos Marítimos, Fluviais e Regional de Convés	R\$ 6.953,88	+181,79%	77
7º	Técnicos Mecânicos na Fabricação e Montagem de Máquinas, Sistemas e Instrumentos	R\$ 6.944,12	+181,39%	870
8º	Técnicos em Transportes Intermodais	R\$ 6.372,18	+158,22%	251
9º	Técnicos em Metalurgia (Estruturas Metálicas)	R\$ 5.860,54	+137,48%	20
10º	Técnicos Florestais	R\$ 4.946,85	+100,46%	6
11º	Técnicos em Construção Civil (Obras de Infraestrutura)	R\$ 4.879,40	+97,73%	115
12º	Técnicos em Geologia, Geotecnologia e Geofísica	R\$ 4.793,62	+94,25%	9
13º	Técnicos Mecânicos na Manutenção de Máquinas, Sistemas e Instrumentos	R\$ 4.695,24	+90,26%	152
14º	Técnicos em Operações e Serviços Bancários	R\$ 4.494,97	+82,15%	65
15º	Técnicos em Materiais, Produtos Cerâmicos e Vidros	R\$ 4.478,74	+81,49%	6
16º	Técnicos de Laboratório Industrial	R\$ 4.026,18	+63,15%	343
17º	Professores de Nível Médio no Ensino Profissionalizante	R\$ 3.951,58	+60,13%	175
18º	Técnicos em Transportes por Vias Navegáveis e Operações Portuárias	R\$ 3.890,27	+57,64%	10
19º	Técnicos em Construção Civil (Edificações)	R\$ 3.729,97	+51,15%	585
20º	Técnicos em Mecatrônica	R\$ 3.686,30	+49,38%	28

Fonte: Elaboração do IFS/NAEC, a partir de dados da RAIS

Tabela 122: *Ranking* dos Técnicos de Nível Médio. Remuneração Média na Extrativa Mineral – Sergipe – 2013

Ordem	Profissão	Remuneração Média	Diferença em Relação à Média do Setor	Vínculos Ativos
1º	Técnicos de Vendas Especializadas	R\$ 15.108,95	+76,17%	2
2º	Técnicos em Programação	R\$ 13.767,93	+60,54%	21
3º	Técnicos de Laboratório Industrial	R\$ 13.191,92	+53,82%	39
4º	Técnicos em Telecomunicações e Telefonia	R\$ 11.277,28	+31,50%	27
5º	Técnicos Marítimos, Fluviais e Regional de Convés	R\$ 10.476,51	+22,16%	2
6º	Técnicos em Transportes Intermodais	R\$ 10.464,76	+22,02%	80
7º	Técnicos em Construção Civil (Edificações)	R\$ 9.548,19	+11,33%	65
8º	Técnicos em Controle Ambiental, Utilidades e Tratamento de Efluentes	R\$ 9.024,92	+5,23%	10
9º	Técnicos Mecânicos na Fabricação e Montagem de Máquinas, Sistemas e Instrumentos	R\$ 8.986,62	+4,79%	343
10º	Técnicos em Contabilidade	R\$ 8.626,92	+0,59%	37
11º	Técnicos em Mineração	R\$ 8.512,77	-0,74%	95
12º	Agentes de Inspeção de Pesos e Medidas	R\$ 8.053,63	-6,09%	2
13º	Técnicos em Segurança do Trabalho	R\$ 7.900,02	-7,88%	82
14º	Técnicos em Eletrônica	R\$ 6.891,84	-19,64%	49
15º	Técnicos em Eletricidade e Eletrotécnicos (Covalidação 3131)	R\$ 6.677,69	-22,14%	7
16º	Técnicos em Geologia, Geotecnologia e Geofísica	R\$ 5.854,65	-31,73%	7
17º	Técnicos em Eletromecânica	R\$ 5.711,77	-33,40%	1
18º	Técnicos de Planejamento e Controle de Produção	R\$ 5.668,21	-33,91%	65
19º	Técnicos em Transportes por Vias Navegáveis e Operações Portuárias	R\$ 5.612,42	-34,56%	3
20º	Técnicos e Auxiliares de Enfermagem	R\$ 5.425,58	-36,74%	14

Tabela 122: *Ranking* dos Técnicos de Nível Médio. Remuneração Média na Extrativa Mineral – Sergipe – 2013

Ordem	Profissão	Remuneração Média	Diferença em Relação à Média do Setor	Vínculos Ativos
-------	-----------	-------------------	---------------------------------------	-----------------

Fonte: Elaboração do IFS/NAEC, a partir de dados da RAIS

Tabela 123: *Ranking* dos Técnicos de Nível Médio. Remuneração Média na Indústria de Transformação – Sergipe – 2013

Ordem	Profissão	Remuneração Média	Diferença em Relação à Média do Setor	Vínculos Ativos
1º	Técnicos Florestais	R\$ 17.600,54	+420,12%	1
2º	Técnicos Mecânicos na Fabricação e Montagem de Máquinas, Sistemas e Instrumentos	R\$ 9.197,18	+171,79%	277
3º	Técnicos em Exportação e Importação	R\$ 8.727,66	+157,92%	2
4º	Técnicos em Construção Civil (Edificações)	R\$ 8.390,46	+147,95%	55
5º	Técnicos em Transportes Intermodais	R\$ 7.394,64	+118,52%	80
6º	Técnicos em Telecomunicações e Telefonia	R\$ 7.370,54	+117,81%	4
7º	Técnicos em Mineração	R\$ 5.681,32	+67,89%	4
8º	Técnicos em Mecatrônica	R\$ 5.655,21	+67,12%	9
9º	Técnicos de Laboratório Industrial	R\$ 5.209,08	+53,94%	92
10º	Técnicos em Eletrônica	R\$ 4.853,95	+43,44%	79
11º	Técnicos em Materiais, Produtos Cerâmicos e Vidros	R\$ 4.478,74	+32,35%	6
12º	Técnicos Mecânicos na Manutenção de Máquinas, Sistemas e Instrumentos	R\$ 4.415,46	+30,48%	40
13º	Técnicos em Segurança do Trabalho	R\$ 4.268,27	+26,13%	172
14º	Técnicos em Programação	R\$ 3.910,31	+15,56%	8
15º	Técnicos em Calibração e Instrumentação	R\$ 3.830,57	+13,20%	15

Tabela 123: *Ranking* dos Técnicos de Nível Médio. Remuneração Média na Indústria de Transformação – Sergipe – 2013

Ordem	Profissão	Remuneração Média	Diferença em Relação à Média do Setor	Vínculos Ativos
16º	Técnicos Têxteis	R\$ 3.243,37	-4,15%	16
17º	Técnicos em Operações e Serviços Bancários	R\$ 2.790,20	-17,55%	3
18º	Técnicos em Contabilidade	R\$ 2.553,52	-24,54%	54
19º	Desenhistas Técnicos, em Geral	R\$ 2.548,47	-24,69%	6
20º	Técnicos Agrícolas	R\$ 2.485,78	-26,54%	17

Fonte: Elaboração do IFS/NAEC, a partir de dados da RAIS

Tabela 124: *Ranking* dos Técnicos de Nível Médio. Remuneração Média nos Serviços Industriais de Utilidade Pública – Sergipe – 2013

Ordem	Profissão	Remuneração Média	Diferença em Relação à Média do Setor	Vínculos Ativos
1º	Técnicos Mecânicos na Manutenção de Máquinas, Sistemas e Instrumentos	R\$ 11.336,28	+131,50%	37
2º	Técnicos em Construção Civil (Obras de Infraestrutura)	R\$ 8.468,30	+72,93%	50
3º	Técnicos em Programação	R\$ 7.559,08	+54,36%	5
4º	Técnicos Químicos	R\$ 7.211,38	+47,26%	9
5º	Desenhistas Projetistas de Construção Civil e Arquitetura	R\$ 7.101,86	+45,03%	2
6º	Técnicos em Contabilidade	R\$ 7.023,89	+43,43%	16
7º	Técnicos em Secretariado, Taquígrafos e Estenotipistas	R\$ 6.005,52	+22,64%	5
8º	Técnicos em Operação e Monitoração de Computadores	R\$ 5.305,81	+8,35%	6
9º	Técnicos em Eletricidade e Eletrotécnicos (Covalidação 3131)	R\$ 4.907,68	+0,22%	174
10º	Técnicos de Controle da Produção	R\$ 4.266,45	-12,88%	12
11º	Técnicos e Auxiliares de	R\$ 3.583,50	-26,82%	3

Tabela 124: *Ranking* dos Técnicos de Nível Médio. Remuneração Média nos Serviços Industriais de Utilidade Pública – Sergipe – 2013

Ordem	Profissão	Remuneração Média	Diferença em Relação à Média do Setor	Vínculos Ativos
	Enfermagem			
12º	Desenhistas Técnicos, em Geral	R\$ 3.416,01	-30,24%	3
13º	Técnicos de Planejamento e Controle de Produção	R\$ 2.851,45	-41,77%	2
14º	Técnicos em Segurança do Trabalho	R\$ 2.828,30	-42,24%	20
15º	Desenhistas Técnicos da Mecânica	R\$ 2.264,58	-53,76%	1
16º	Técnicos em Construção Civil (Edificações)	R\$ 2.221,55	-54,63%	6
17º	Técnicos em Topografia, Agrimensura e Hidrografia	R\$ 1.955,90	-60,06%	11
18º	Técnicos em Transportes Intermodais	R\$ 1.867,02	-61,87%	2
19º	Técnicos em Transportes Rodoviários	R\$ 1.822,83	-62,78%	1
20º	Compradores	R\$ 1.714,99	-64,98%	5

Fonte: Elaboração do IFS/NAEC, a partir de dados da RAIS

Tabela 125: *Ranking* dos Técnicos de Nível Médio. Remuneração Média na Construção Civil – Sergipe – 2013

Ordem	Profissão	Remuneração Média	Diferença em Relação à Média do Setor	Vínculos Ativos
1º	Técnicos em Metalurgia (Estruturas Metálicas)	R\$ 9.543,79	+330,51%	10
2º	Agentes de Inspeção de Pesos e Medidas	R\$ 9.447,93	+326,18%	3
3º	Professores de Nível Médio no Ensino Fundamental	R\$ 5.407,12	+143,91%	1
4º	Desenhistas Técnicos, em Geral	R\$ 5.218,99	+135,42%	5
5º	Técnicos Agrícolas	R\$ 4.922,41	+122,04%	25
6º	Técnicos em Programação	R\$ 4.774,97	+115,39%	7

Tabela 125: *Ranking* dos Técnicos de Nível Médio. Remuneração Média na Construção Civil – Sergipe – 2013

Ordem	Profissão	Remuneração Média	Diferença em Relação à Média do Setor	Vínculos Ativos
7º	Agentes da Saúde e do Meio Ambiente	R\$ 4.470,62	+101,66%	6
8º	Técnicos Têxteis	R\$ 4.277,06	+92,93%	6
9º	Técnicos em Mecatrônica	R\$ 4.086,18	+84,32%	5
10º	Operadores de Rede de Teleprocessamento e Afins	R\$ 3.779,21	+70,47%	1
11º	Desenhistas Projetistas de Construção Civil e Arquitetura	R\$ 3.717,07	+67,67%	16
12º	Técnicos de Controle da Produção	R\$ 3.713,44	+67,51%	32
13º	Técnicos Florestais	R\$ 3.432,77	+54,85%	1
14º	Técnicos em Transportes Intermodais	R\$ 3.350,64	+51,14%	18
15º	Técnicos em Fotônica	R\$ 3.321,86	+49,84%	2
16º	Técnicos de Planejamento e Controle de Produção	R\$ 2.989,20	+34,84%	47
17º	Técnicos em Eletricidade e Eletrotécnicos (Covalidação 3131)	R\$ 2.897,59	+30,71%	103
18º	Técnicos em Transportes Rodoviários	R\$ 2.872,22	+29,56%	3
19º	Corretores de Imóveis	R\$ 2.850,65	+28,59%	5
20º	Técnicos em Calibração e Instrumentação	R\$ 2.535,83	+14,39%	59

Fonte: Elaboração do IFS/NAEC, a partir de dados da RAIS

Tabela 126: *Ranking* dos Técnicos de Nível Médio. Remuneração Média no Comércio – Sergipe – 2013

Ordem	Profissão	Remuneração Média	Diferença em Relação à Média do Setor	Vínculos Ativos
1º	Técnicos Químicos	R\$ 8.025,23	+532,82%	9
2º	Compradores	R\$ 3.085,40	+143,30%	106

Tabela 126: *Ranking* dos Técnicos de Nível Médio. Remuneração Média no Comércio – Sergipe – 2013

Ordem	Profissão	Remuneração Média	Diferença em Relação à Média do Setor	Vínculos Ativos
3º	Corretores de Seguros	R\$ 2.039,09	+60,79%	2
4º	Técnicos de Controle da Produção	R\$ 1.942,13	+53,14%	33
5º	Desenhistas Projetistas da Mecânica	R\$ 1.902,13	+49,99%	3
6º	Leiloeiros e Avaliadores	R\$ 1.899,01	+49,74%	11
7º	Técnicos em Contabilidade	R\$ 1.702,49	+34,25%	49
8º	Técnicos em Programação	R\$ 1.701,40	+34,16%	51
9º	Técnicos em Segurança do Trabalho	R\$ 1.700,42	+34,08%	22
10º	Técnicos em Topografia, Agrimensura e Hidrografia	R\$ 1.674,17	+32,01%	1
11º	Técnicos em Administração	R\$ 1.530,83	+20,71%	46
12º	Técnicos e Auxiliares de Enfermagem	R\$ 1.511,58	+19,19%	21
13º	Técnicos em Eletromecânica	R\$ 1.499,18	+18,22%	10
14º	Técnicos e Auxiliares Técnicos em Patologia Clínica	R\$ 1.458,04	+14,97%	7
15º	Técnicos Mecânicos (Ferramentas)	R\$ 1.443,66	+13,84%	3
16º	Técnicos em Transportes Metroferroviários	R\$ 1.437,00	+13,31%	4
17º	Operadores de Rede de Teleprocessamento e Afins	R\$ 1.432,97	+13,00%	2
18º	Técnicos em Transportes Intermodais	R\$ 1.426,93	+12,52%	30
19º	Técnicos em Calibração e Instrumentação	R\$ 1.410,90	+11,25%	4
20º	Desenhistas Técnicos, em Geral	R\$ 1.403,32	+10,66%	4

Fonte: Elaboração do IFS/NAEC, a partir de dados da RAIS

Tabela 127: *Ranking* dos Técnicos de Nível Médio. Remuneração Média nos Serviços – Sergipe – 2013

Ordem	Profissão	Remuneração Média	Diferença em Relação à Média do Setor	Vínculos Ativos
1º	Técnicos Marítimos, Fluviais e Regional de Convés	R\$ 7.083,92	+359,25%	72
2º	Técnicos em Operações e Serviços Bancários	R\$ 5.365,08	+247,82%	49
3º	Técnicos em Mineração	R\$ 4.783,18	+210,09%	32
4º	Técnicos em Metalurgia (Estruturas Metálicas)	R\$ 4.226,59	+174,01%	2
5º	Professores de Nível Médio no Ensino Profissionalizante	R\$ 4.183,89	+171,24%	160
6º	Técnicos Agrícolas	R\$ 3.682,10	+138,71%	163
7º	Técnicos Mecânicos na Fabricação e Montagem de Máquinas, Sistemas e Instrumentos	R\$ 3.501,08	+126,97%	64
8º	Técnicos de Controle da Produção	R\$ 3.300,04	+113,94%	88
9º	Técnicos Químicos	R\$ 3.199,96	+107,45%	45
10º	Técnicos em Eletricidade e Eletrotécnicos (Covalidação 3131)	R\$ 3.153,13	+104,42%	138
11º	Técnicos em Transportes por Vias Navegáveis e Operações Portuárias	R\$ 3.152,21	+104,36%	7
12º	Desenhistas Projetistas da Mecânica	R\$ 3.133,32	+103,13%	7
13º	Técnicos em Contabilidade	R\$ 2.811,91	+82,30%	137
14º	Técnicos em Transportes Aeroviários	R\$ 2.650,78	+71,85%	143
15º	Técnicos Zootecnistas	R\$ 2.641,30	+71,23%	2
16º	Técnicos em Construção Civil (Obras de Infraestrutura)	R\$ 2.639,97	+71,15%	9
17º	Técnicos em Mecânica Veicular	R\$ 2.595,75	+68,28%	1
18º	Técnicos em Administração	R\$ 2.501,79	+62,19%	82
19º	Técnicos em Mecatrônica	R\$ 2.484,83	+61,09%	12
20º	Pilotos de Aviação Comercial, Navegadores, Mecânicos de Voo e Afins	R\$ 2.461,15	+59,56%	4

Fonte: Elaboração do IFS/NAEC, a partir de dados da RAIS

Tabela 128: *Ranking* dos Técnicos de Nível Médio. Remuneração Média na Administração Pública – Sergipe – 2013

Ordem	Profissão	Remuneração Média	Diferença em Relação à Média do Setor	Vínculos Ativos
1º	Técnicos de Apoio em Pesquisa e Desenvolvimento	R\$ 12.974,46	+344,99%	56
2º	Técnicos em Artes Gráficas	R\$ 9.580,65	+228,59%	2
3º	Serventuários da Justiça e Afins	R\$ 9.314,12	+219,45%	501
4º	Agentes de Investigação e Identificação	R\$ 8.088,88	+177,42%	15
5º	Técnicos Mecânicos na Fabricação e Montagem de Máquinas, Sistemas e Instrumentos	R\$ 7.113,43	+143,97%	1
6º	Técnicos em Programação	R\$ 5.658,40	+94,07%	30
7º	Técnicos em Construção Civil (Edificações)	R\$ 4.136,22	+41,86%	49
8º	Técnicos em Turismo	R\$ 3.484,88	+19,52%	4
9º	Professores de Nível Médio no Ensino Fundamental	R\$ 3.385,37	+16,11%	13.117
10º	Técnicos de Laboratório Industrial	R\$ 3.368,83	+15,54%	40
11º	Operadores de Rede de Teleprocessamento e Afins	R\$ 3.365,64	+15,43%	2
12º	Técnicos em Operação e Monitoração de Computadores	R\$ 3.155,55	+8,23%	35
13º	Técnicos em Secretariado, Taquígrafos e Estenotipistas	R\$ 3.103,26	+6,43%	51
14º	Desenhistas Técnicos, em Geral	R\$ 3.005,09	+3,07%	10
15º	Técnicos em Topografia, Agrimensura e Hidrografia	R\$ 2.721,55	-6,66%	16
16º	Técnicos em Administração	R\$ 2.717,66	-6,79%	37
17º	Técnicos em Contabilidade	R\$ 2.658,93	-8,81%	307
18º	Técnicos de Controle da Produção	R\$ 2.646,32	-9,24%	2
19º	Técnicos e Auxiliares Técnicos em Patologia Clínica	R\$ 2.580,36	-11,50%	18
20º	Técnicos em Transportes Aeroviários	R\$ 2.514,01	-13,78%	1

Fonte: Elaboração do IFS/NAEC, a partir de dados da RAIS

Tabela 129: *Ranking* dos Técnicos de Nível Médio. Remuneração Média na Agricultura – Sergipe – 2013

Ordem	Profissão	Remuneração Média	Diferença em Relação à Média do Setor	Vínculos Ativos
1º	Técnicos em Topografia, Agrimensura e Hidrografia	R\$ 3.434,83	+140,25%	1
2º	Técnicos Florestais	R\$ 2.195,26	+53,55%	1
3º	Técnicos em Construção Civil (Edificações)	R\$ 2.085,12	+45,85%	1
4º	Técnicos em Controle Ambiental, Utilidades e Tratamento de Efluentes	R\$ 2.022,22	+41,45%	1
5º	Técnicos em Transportes Rodoviários	R\$ 1.987,39	+39,01%	2
6º	Técnicos Agrícolas	R\$ 1.751,43	+22,51%	37
7º	Técnicos em Transportes Intermodais	R\$ 1.558,91	+9,04%	5
8º	Desenhistas Técnicos da Construção Civil e Arquitetura	R\$ 1.525,99	+6,74%	2
9º	Técnicos em Segurança do Trabalho	R\$ 1.445,31	+1,09%	13
10º	Compradores	R\$ 1.437,89	+0,58%	1
11º	Técnicos e Auxiliares de Enfermagem	R\$ 1.392,17	-2,62%	8
12º	Técnicos em Calibração e Instrumentação	R\$ 1.335,94	-6,56%	4
13º	Técnicos de Controle da Produção	R\$ 1.289,77	-9,78%	1
14º	Técnicos em Eletricidade e Eletrotécnicos (Covalidação 3131)	R\$ 1.169,34	-18,21%	2
15º	Técnicos em Aquicultura	R\$ 1.100,74	-23,01%	4
16º	Técnicos Mecânicos na Fabricação e Montagem de Máquinas, Sistemas e Instrumentos	R\$ 1.096,10	-23,33%	2
17º	Técnicos de Vendas Especializadas	R\$ 1.019,79	-28,67%	15
18º	Técnicos em Construção Civil (Obras de Infraestrutura)	R\$ 1.017,50	-28,83%	1
19º	Técnicos em Secretariado,	R\$ 1.000,47	-30,02%	1

Tabela 129: *Ranking* dos Técnicos de Nível Médio. Remuneração Média na Agricultura – Sergipe – 2013

Ordem	Profissão	Remuneração Média	Diferença em Relação à Média do Setor	Vínculos Ativos
20º	Taquígrafos e Estenotipistas Agentes de Inspeção de Pesos e Medidas	R\$ 930,89	-34,89%	3

Fonte: Elaboração do IFS/NAEC, a partir de dados da RAIS

6.4 Trabalhadores de Serviços Administrativos

Tabela 130: *Ranking* dos Trabalhadores de Serviços Administrativos. Remuneração Média em Todos os Setores – Sergipe – 2013

Ordem	Profissão	Remuneração Média	Diferença em Relação à Média Total	Vínculos Ativos
1º	Escriturários de Serviços Bancários	R\$ 4.748,73	+211,93%	3.132
2º	Carteiros e Operadores de Triagem de Serviços Postais	R\$ 2.304,44	+51,37%	626
3º	Operadores de Máquinas de Escritório	R\$ 1.665,43	+9,40%	501
4º	Escriturários em Geral, Agentes, Assistentes e Auxiliares Administrativos	R\$ 1.617,34	+6,24%	34.953
5º	Supervisores de Serviços Financeiros, de Câmbio e de Controle	R\$ 1.603,43	+5,33%	457
6º	Supervisores de Serviços Administrativos (Exceto Contabilidade, Finanças e Controle)	R\$ 1.510,87	-0,75%	6.854
7º	Almoxarifes e Armazenistas	R\$ 1.395,19	-8,35%	3.174
8º	Supervisores de Trabalhadores de Atendimento ao Público	R\$ 1.378,57	-9,45%	494
9º	Entrevistadores, Recenseadores e Afins	R\$ 1.376,63	-9,57%	67
10º	Escriturários de Contabilidade	R\$ 1.310,62	-13,91%	1.535

Tabela 130: *Ranking* dos Trabalhadores de Serviços Administrativos. Remuneração Média em Todos os Setores – Sergipe – 2013

Ordem	Profissão	Remuneração Média	Diferença em Relação à Média Total	Vínculos Ativos
11º	Telefonistas	R\$ 1.163,85	-23,55%	637
12º	Escriturários de Apoio à Produção	R\$ 1.119,26	-26,48%	1.591
13º	Despachantes Documentalistas	R\$ 1.115,06	-26,75%	30
14º	Escriturários de Serviços de Biblioteca e Documentação	R\$ 1.065,77	-29,99%	318
15º	Caixas e Bilheteiros (Exceto Caixa de Banco)	R\$ 975,79	-35,90%	6.377
16º	Cobreadores e Afins	R\$ 939,53	-38,28%	298
17º	Recepcionistas	R\$ 867,08	-43,04%	6.120
18º	Contínuos	R\$ 823,15	-45,93%	771
19º	Operadores de Telemarketing	R\$ 786,42	-48,34%	5.062
20º	Coletadores de Apostas e de Jogos	R\$ 765,21	-49,74%	230

Fonte: Elaboração do IFS/NAEC, a partir de dados da RAIS

Tabela 131: *Ranking* dos Trabalhadores de Serviços Administrativos. Remuneração Média na Extrativa Mineral – Sergipe – 2013

Ordem	Profissão	Remuneração Média	Diferença em Relação à Média do Setor	Vínculos Ativos
1º	Almoxarifes e Armazenistas	R\$ 8.694,22	+21,79%	129
2º	Escriturários em Geral, Agentes, Assistentes e Auxiliares Administrativos	R\$ 7.210,30	+1,00%	302
3º	Supervisores de Serviços Administrativos (Exceto Contabilidade, Finanças e Controle)	R\$ 4.938,78	-30,82%	13
4º	Supervisores de Serviços Financeiros, de Câmbio e de Controle	R\$ 3.985,34	-44,17%	1
5º	Entrevistadores, Recenseadores e Afins	R\$ 3.541,36	-50,39%	1
6º	Escriturários de Contabilidade	R\$ 2.743,31	-61,57%	11
7º	Escriturários de Apoio à Produção	R\$ 2.058,83	-71,16%	7

Tabela 131: *Ranking* dos Trabalhadores de Serviços Administrativos. Remuneração Média na Extrativa Mineral – Sergipe – 2013

Ordem	Profissão	Remuneração Média	Diferença em Relação à Média do Setor	Vínculos Ativos
8º	Escriturários de Serviços de Biblioteca e Documentação	R\$ 1.957,39	-72,58%	3
9º	Cobreadores e Afins	R\$ 1.430,61	-79,96%	1
10º	Despachantes Documentalistas	R\$ 1.179,80	-83,47%	1
11º	Recepcionistas	R\$ 914,16	-87,19%	4
12º	Caixas e Bilheteiros (Exceto Caixa de Banco)	R\$ 783,90	-89,02%	8

Fonte: Elaboração do IFS/NAEC, a partir de dados da RAIS

Tabela 132: *Ranking* dos Trabalhadores de Serviços Administrativos. Remuneração Média na Indústria de Transformação – Sergipe – 2013

Ordem	Profissão	Remuneração Média	Diferença em Relação à Média do Setor	Vínculos Ativos
1º	Supervisores de Serviços Financeiros, de Câmbio e de Controle	R\$ 2.138,60	+51,20%	71
2º	Supervisores de Serviços Administrativos (Exceto Contabilidade, Finanças e Controle)	R\$ 1.973,80	+39,55%	165
3º	Escriturários de Contabilidade	R\$ 1.557,33	+10,10%	282
4º	Almoxarifes e Armazenistas	R\$ 1.480,36	+4,66%	654
5º	Escriturários em Geral, Agentes, Assistentes e Auxiliares Administrativos	R\$ 1.447,63	+2,35%	1.928
6º	Despachantes Documentalistas	R\$ 1.349,68	-4,58%	4
7º	Escriturários de Apoio à Produção	R\$ 1.349,02	-4,62%	478
8º	Supervisores de Trabalhadores de Atendimento ao Público	R\$ 1.294,75	-8,46%	10
9º	Cobreadores e Afins	R\$ 1.288,00	-8,94%	13
10º	Escriturários de Serviços de Biblioteca e Documentação	R\$ 1.249,77	-11,64%	44

Tabela 132: *Ranking* dos Trabalhadores de Serviços Administrativos. Remuneração Média na Indústria de Transformação – Sergipe – 2013

Ordem	Profissão	Remuneração Média	Diferença em Relação à Média do Setor	Vínculos Ativos
11º	Operadores de Máquinas de Escritório	R\$ 1.230,04	-13,04%	22
12º	Operadores de Telemarketing	R\$ 1.153,82	-18,42%	10
13º	Telefonistas	R\$ 1.015,21	-28,22%	24
14º	Escriturários de Serviços Bancários	R\$ 836,78	-40,84%	7
15º	Caixas e Bilheteiros (Exceto Caixa de Banco)	R\$ 799,72	-43,46%	88
16º	Recepcionistas	R\$ 783,03	-44,64%	178
17º	Contínuos	R\$ 724,25	-48,80%	91

Fonte: Elaboração do IFS/NAEC, a partir de dados da RAIS

Tabela 133: *Ranking* dos Trabalhadores de Serviços Administrativos. Remuneração Média nos Serviços Industriais de Utilidade Pública – Sergipe – 2013

Ordem	Profissão	Remuneração Média	Diferença em Relação à Média do Setor	Vínculos Ativos
1º	Recepcionistas	R\$ 4.690,64	+59,43%	20
2º	Operadores de Máquinas de Escritório	R\$ 4.500,93	+52,98%	2
3º	Supervisores de Serviços Financeiros, de Câmbio e de Controle	R\$ 3.605,18	+22,54%	4
4º	Escriturários em Geral, Agentes, Assistentes e Auxiliares Administrativos	R\$ 3.263,05	+10,91%	688
5º	Supervisores de Serviços Administrativos (Exceto Contabilidade, Finanças e Controle)	R\$ 3.035,14	+3,16%	15
6º	Supervisores de Trabalhadores de Atendimento ao Público	R\$ 2.813,86	-4,36%	1
7º	Telefonistas	R\$ 2.669,05	-9,28%	10

Tabela 133: *Ranking* dos Trabalhadores de Serviços Administrativos. Remuneração Média nos Serviços Industriais de Utilidade Pública – Sergipe – 2013

Ordem	Profissão	Remuneração Média	Diferença em Relação à Média do Setor	Vínculos Ativos
8º	Contínuos	R\$ 2.419,23	-17,77%	3
9º	Escriturários de Contabilidade	R\$ 1.769,81	-39,85%	7
10º	Caixas e Bilheteiros (Exceto Caixa de Banco)	R\$ 1.266,83	-56,94%	4
11º	Escriturários de Apoio à Produção	R\$ 1.262,52	-57,09%	11
12º	Escriturários de Serviços de Biblioteca e Documentação	R\$ 1.080,04	-63,29%	3
13º	Almoxarifes e Armazenistas	R\$ 1.030,96	-64,96%	19
14º	Carteiros e Operadores de Triagem de Serviços Postais	R\$ 928,58	-68,44%	4
15º	Operadores de Telemarketing	R\$ 891,85	-69,69%	83
16º	Escriturários de Serviços Bancários	R\$ 455,97	-84,50%	2

Fonte: Elaboração do IFS/NAEC, a partir de dados da RAIS

Tabela 134: *Ranking* dos Trabalhadores de Serviços Administrativos. Remuneração Média na Construção Civil – Sergipe – 2013

Ordem	Profissão	Remuneração Média	Diferença em Relação à Média do Setor	Vínculos Ativos
1º	Supervisores de Serviços Administrativos (Exceto Contabilidade, Finanças e Controle)	R\$ 3.252,11	+112,13%	195
2º	Supervisores de Serviços Financeiros, de Câmbio e de Controle	R\$ 2.660,78	+73,56%	25
3º	Supervisores de Trabalhadores de Atendimento ao Público	R\$ 2.185,22	+42,54%	2
4º	Escriturários de Contabilidade	R\$ 1.607,54	+4,86%	81
5º	Escriturários em Geral, Agentes, Assistentes e Auxiliares Administrativos	R\$ 1.452,78	-5,24%	1.128

Tabela 134: *Ranking* dos Trabalhadores de Serviços Administrativos. Remuneração Média na Construção Civil – Sergipe – 2013

Ordem	Profissão	Remuneração Média	Diferença em Relação à Média do Setor	Vínculos Ativos
6º	Almoxarifes e Armazenistas	R\$ 1.261,23	-17,73%	301
7º	Escriturários de Apoio à Produção	R\$ 1.189,85	-22,39%	137
8º	Telefonistas	R\$ 1.172,30	-23,53%	9
9º	Recepcionistas	R\$ 793,32	-48,25%	158
10º	Operadores de Telemarketing	R\$ 767,38	-49,95%	2
11º	Caixas e Bilheteiros (Exceto Caixa de Banco)	R\$ 758,70	-50,51%	22
12º	Contínuos	R\$ 697,55	-54,50%	12
13º	Operadores de Máquinas de Escritório	R\$ 684,92	-55,32%	3

Fonte: Elaboração do IFS/NAEC, a partir de dados da RAIS

Tabela 135: *Ranking* dos Trabalhadores de Serviços Administrativos. Remuneração Média no Comércio – Sergipe – 2013

Ordem	Profissão	Remuneração Média	Diferença em Relação à Média do Setor	Vínculos Ativos
1º	Supervisores de Serviços Administrativos (Exceto Contabilidade, Finanças e Controle)	R\$ 1.793,68	+83,60%	940
2º	Despachantes Documentalistas	R\$ 1.326,55	+35,78%	7
3º	Escriturários de Contabilidade	R\$ 1.216,58	+24,53%	347
4º	Supervisores de Serviços Financeiros, de Câmbio e de Controle	R\$ 1.212,68	+24,13%	240
5º	Supervisores de Trabalhadores de Atendimento ao Público	R\$ 1.153,81	+18,10%	124
6º	Telefonistas	R\$ 1.016,04	+4,00%	55
7º	Entrevistadores, Recenseadores e Afins	R\$ 986,87	+1,01%	25
8º	Escriturários de Serviços Bancários	R\$ 947,30	-3,04%	135

Tabela 135: *Ranking* dos Trabalhadores de Serviços Administrativos. Remuneração Média no Comércio – Sergipe – 2013

Ordem	Profissão	Remuneração Média	Diferença em Relação à Média do Setor	Vínculos Ativos
9º	Operadores de Telemarketing	R\$ 946,70	-3,10%	112
10º	Escriturários de Serviços de Biblioteca e Documentação	R\$ 945,46	-3,23%	21
11º	Escriturários de Apoio à Produção	R\$ 945,14	-3,26%	679
12º	Escriturários em Geral, Agentes, Assistentes e Auxiliares Administrativos	R\$ 932,68	-4,53%	4.494
13º	Caixas e Bilheteiros (Exceto Caixa de Banco)	R\$ 893,14	-8,58%	4.851
14º	Recepcionistas	R\$ 889,63	-8,94%	704
15º	Cobreadores e Afins	R\$ 876,24	-10,31%	124
16º	Almoxarifes e Armazenistas	R\$ 866,79	-11,28%	1.637
17º	Operadores de Máquinas de Escritório	R\$ 833,05	-14,73%	61
18º	Coletadores de Apostas e de Jogos	R\$ 806,35	-17,46%	7
19º	Contínuos	R\$ 777,75	-20,39%	172
20º	Carteiros e Operadores de Triagem de Serviços Postais	R\$ 761,35	-22,07%	1

Fonte: Elaboração do IFS/NAEC, a partir de dados da RAIS

Tabela 136: *Ranking* dos Trabalhadores de Serviços Administrativos. Remuneração Média nos Serviços – Sergipe – 2013

Ordem	Profissão	Remuneração Média	Diferença em Relação à Média do Setor	Vínculos Ativos
1º	Escriturários de Serviços Bancários	R\$ 4.935,26	+203,69%	2.986
2º	Carteiros e Operadores de Triagem de Serviços Postais	R\$ 2.315,79	+42,50%	621
3º	Supervisores de Serviços Administrativos (Exceto Contabilidade, Finanças e	R\$ 1.987,73	+22,31%	1.412

Tabela 136: *Ranking* dos Trabalhadores de Serviços Administrativos. Remuneração Média nos Serviços – Sergipe – 2013

Ordem	Profissão	Remuneração Média	Diferença em Relação à Média do Setor	Vínculos Ativos
	Controle)			
4º	Supervisores de Serviços Financeiros, de Câmbio e de Controle	R\$ 1.818,74	+11,92%	103
5º	Operadores de Máquinas de Escritório	R\$ 1.590,62	-2,12%	276
6º	Escriturários em Geral, Agentes, Assistentes e Auxiliares Administrativos	R\$ 1.559,30	-4,05%	10.957
7º	Supervisores de Trabalhadores de Atendimento ao Público	R\$ 1.436,54	-11,60%	356
8º	Caixas e Bilheteiros (Exceto Caixa de Banco)	R\$ 1.277,30	-21,40%	1.401
9º	Entrevistadores, Recenseadores e Afins	R\$ 1.239,09	-23,75%	8
10º	Almoxarifes e Armazenistas	R\$ 1.142,85	-29,68%	381
11º	Escriturários de Contabilidade	R\$ 1.141,15	-29,78%	764
12º	Telefonistas	R\$ 1.025,30	-36,91%	350
13º	Escriturários de Apoio à Produção	R\$ 982,31	-39,55%	207
14º	Despachantes Documentalistas	R\$ 977,09	-39,88%	18
15º	Cobreadores e Afins	R\$ 947,63	-41,69%	153
16º	Contínuos	R\$ 849,14	-47,75%	483
17º	Recepcionistas	R\$ 839,38	-48,35%	4.732
18º	Escriturários de Serviços de Biblioteca e Documentação	R\$ 827,11	-49,10%	198
19º	Operadores de Telemarketing	R\$ 780,17	-51,99%	4.855
20º	Coletadores de Apostas e de Jogos	R\$ 763,92	-52,99%	223

Fonte: Elaboração do IFS/NAEC, a partir de dados da RAIS

Tabela 137: *Ranking* dos Trabalhadores de Serviços Administrativos. Remuneração Média na Administração Pública – Sergipe – 2013

Ordem	Profissão	Remuneração Média	Diferença em Relação à Média do Setor	Vínculos Ativos
1º	Supervisores de Trabalhadores de Atendimento ao Público	R\$ 6.400,00	+300,75%	1
2º	Escriturários de Contabilidade	R\$ 2.916,57	+82,63%	32
3º	Escriturários de Apoio à Produção	R\$ 2.834,68	+77,50%	8
4º	Operadores de Máquinas de Escritório	R\$ 2.248,06	+40,77%	136
5º	Escriturários de Serviços de Biblioteca e Documentação	R\$ 1.861,00	+16,53%	49
6º	Almoxarifes e Armazenistas	R\$ 1.743,50	+9,17%	37
7º	Escriturários em Geral, Agentes, Assistentes e Auxiliares Administrativos	R\$ 1.715,83	+7,44%	15.294
8º	Entrevistadores, Recenseadores e Afins	R\$ 1.639,65	+2,67%	33
9º	Telefonistas	R\$ 1.402,27	-12,19%	189
10º	Contínuos	R\$ 1.271,04	-20,41%	3
11º	Supervisores de Serviços Financeiros, de Câmbio e de Controle	R\$ 1.260,85	-21,05%	7
12º	Supervisores de Serviços Administrativos (Exceto Contabilidade, Finanças e Controle)	R\$ 1.162,44	-27,21%	4.103
13º	Recepcionistas	R\$ 1.083,51	-32,15%	308
14º	Escriturários de Serviços Bancários	R\$ 838,20	-47,51%	2

Fonte: Elaboração do IFS/NAEC, a partir de dados da RAIS

Tabela 138: *Ranking* dos Trabalhadores de Serviços Administrativos. Remuneração Média na Agricultura – Sergipe – 2013

Ordem	Profissão	Remuneração Média	Diferença em Relação à Média do Setor	Vínculos Ativos
1º	Supervisores de Serviços	R\$ 2.154,90	+97,73%	11

Tabela 138: *Ranking* dos Trabalhadores de Serviços Administrativos. Remuneração Média na Agricultura – Sergipe – 2013

Ordem	Profissão	Remuneração Média	Diferença em Relação à Média do Setor	Vínculos Ativos
	Administrativos (Exceto Contabilidade, Finanças e Controle)			
2º	Supervisores de Serviços Financeiros, de Câmbio e de Controle	R\$ 1.466,77	+34,59%	6
3º	Almoxarifes e Armazenistas	R\$ 1.283,94	+17,81%	16
4º	Escriturários de Apoio à Produção	R\$ 1.200,47	+10,15%	64
5º	Cobreadores e Afins	R\$ 1.166,55	+7,04%	7
6º	Escriturários de Contabilidade	R\$ 1.139,78	+4,58%	11
7º	Escriturários em Geral, Agentes, Assistentes e Auxiliares Administrativos	R\$ 988,15	-9,33%	162
8º	Recepcionistas	R\$ 775,41	-28,85%	16
9º	Contínuos	R\$ 770,42	-29,31%	7
10º	Caixas e Bilheteiros (Exceto Caixa de Banco)	R\$ 715,29	-34,37%	3
11º	Operadores de Máquinas de Escritório	R\$ 698,71	-35,89%	1

Fonte: Elaboração do IFS/NAEC, a partir de dados da RAIS

6.5 Trabalhadores dos Serviços, Vendedores do Comércio em Lojas e Mercados

Tabela 139: *Ranking* dos Trabalhadores dos Serviços, Vendedores do Comércio em Lojas e Mercados. Remuneração Média em Todos os Setores – Sergipe – 2013

Ordem	Profissão	Remuneração Média	Diferença em Relação à Média Total	Vínculos Ativos
1º	Policiais, Guardas-Civis Municipais e Agentes de Trânsito	R\$ 5.348,03	+381,54%	2.610

Tabela 139: *Ranking* dos Trabalhadores dos Serviços, Vendedores do Comércio em Lojas e Mercados. Remuneração Média em Todos os Setores – Sergipe – 2013

Ordem	Profissão	Remuneração Média	Diferença em Relação à Média Total	Vínculos Ativos
2º	Astrólogos e Numerólogos	R\$ 2.768,86	+149,31%	6
3º	Supervisores de Vendas e de Prestação de Serviços	R\$ 2.053,50	+84,90%	763
4º	Supervisores dos Serviços de Proteção, Segurança e Outros	R\$ 1.639,97	+47,66%	135
5º	Supervisores dos Serviços de Transporte, Turismo, Hotelaria e Administração de Edifícios	R\$ 1.580,59	+42,32%	331
6º	Supervisores dos Serviços de Saúde e Cuidados Pessoais	R\$ 1.546,68	+39,26%	20
7º	Vendedores em Quiosques e Barracas	R\$ 1.504,54	+35,47%	49
8º	Trabalhadores de Atenção, Defesa e Proteção a Pessoas em Situação de Risco	R\$ 1.471,05	+32,45%	354
9º	Vendedores Ambulantes	R\$ 1.391,37	+25,28%	47
10º	Vigilantes e Guardas de Segurança	R\$ 1.328,55	+19,62%	11.712
11º	Agentes Comunitários de Saúde, Parteiras Práticas e Afins	R\$ 1.248,58	+12,42%	3.511
12º	Auxiliares de Laboratório da Saúde	R\$ 1.191,25	+7,26%	429
13º	Mordomos e Governantas	R\$ 1.139,18	+2,57%	38
14º	Trabalhadores dos Serviços Funerários	R\$ 1.137,85	+2,45%	123
15º	Vendedores em Domicílio	R\$ 1.124,27	+1,23%	441
16º	Trabalhadores dos Serviços Diretos aos Passageiros	R\$ 1.120,52	+0,89%	59
17º	Guias de Turismo	R\$ 1.072,95	-3,39%	14
18º	Bombeiros e Salva-Vidas	R\$ 1.021,03	-8,07%	278
19º	Trabalhadores Auxiliares dos Serviços Funerários	R\$ 987,14	-11,12%	43
20º	Porteiros, Guardas e Vigias	R\$ 959,73	-13,59%	7.196

Fonte: Elaboração do IFS/NAEC, a partir de dados da RAIS

Tabela 140: *Ranking* dos Trabalhadores dos Serviços, Vendedores do Comércio em Lojas e Mercados. Remuneração Média na Extrativa Mineral – Sergipe – 2013

Ordem	Profissão	Remuneração Média	Diferença em Relação à Média do Setor	Vínculos Ativos
1º	Vigilantes e Guardas de Segurança	R\$ 11.403,70	+139,26%	39
2º	Supervisores de Vendas e de Prestação de Serviços	R\$ 9.463,75	+98,55%	1
3º	Supervisores dos Serviços de Proteção, Segurança e Outros	R\$ 9.401,77	+97,25%	1
4º	Trabalhadores nos Serviços de Manutenção de Edificações	R\$ 3.913,15	-17,90%	51
5º	Fiscais e Cobradores dos Transportes Coletivos	R\$ 1.511,07	-68,30%	8
6º	Vendedores e Demonstradores em Lojas ou Mercados	R\$ 1.466,79	-69,23%	4
7º	Porteiros, Guardas e Vigias	R\$ 898,98	-81,14%	23
8º	Cozinheiros	R\$ 795,97	-83,30%	5
9º	Trabalhadores nos Serviços de Administração de Edifícios	R\$ 743,92	-84,39%	4
10º	Garçons, Barmen, Copeiros e Sommeliers	R\$ 737,95	-84,52%	10
11º	Trabalhadores nos Serviços de Manutenção e Conservação de Edifícios e Logradouros	R\$ 719,74	-84,90%	4
12º	Trabalhadores Auxiliares nos Serviços de Alimentação	R\$ 690,00	-85,52%	1

Fonte: Elaboração do IFS/NAEC, a partir de dados da RAIS

Tabela 141: *Ranking* dos Trabalhadores dos Serviços, Vendedores do Comércio em Lojas e Mercados. Remuneração Média na Indústria de Transformação – Sergipe – 2013

Ordem	Profissão	Remuneração Média	Diferença em Relação à Média do Setor	Vínculos Ativos
1º	Supervisores dos Serviços de Saúde e Cuidados Pessoais	R\$ 3.615,93	+249,89%	2

Tabela 141: *Ranking* dos Trabalhadores dos Serviços, Vendedores do Comércio em Lojas e Mercados. Remuneração Média na Indústria de Transformação – Sergipe – 2013

Ordem	Profissão	Remuneração Média	Diferença em Relação à Média do Setor	Vínculos Ativos
2º	Supervisores de Vendas e de Prestação de Serviços	R\$ 2.975,56	+187,93%	80
3º	Cuidadores de Crianças, Jovens, Adultos e Idosos	R\$ 2.564,64	+148,17%	3
4º	Vigilantes e Guardas de Segurança	R\$ 2.431,82	+135,31%	329
5º	Vendedores em Domicílio	R\$ 2.285,94	+121,20%	18
6º	Vendedores Ambulantes	R\$ 2.204,41	+113,31%	5
7º	Camareiros, Roupeiros e Afins	R\$ 1.881,26	+82,04%	4
8º	Supervisores dos Serviços de Transporte, Turismo, Hotelaria e Administração de Edifícios	R\$ 1.676,36	+62,21%	16
9º	Supervisores dos Serviços de Proteção, Segurança e Outros	R\$ 1.437,62	+39,11%	2
10º	Trabalhadores dos Serviços Diretos aos Passageiros	R\$ 1.366,70	+32,25%	24
11º	Mordomos e Governantas	R\$ 1.274,19	+23,30%	1
12º	Instaladores de Produtos e Acessórios	R\$ 1.022,94	-1,02%	16
13º	Vendedores e Demonstradores em Lojas ou Mercados	R\$ 999,61	-3,27%	1.213
14º	Porteiros, Guardas e Vigias	R\$ 950,47	-8,03%	343
15º	Churrasqueiros, Pizzaiolos e Sushimen	R\$ 929,29	-10,08%	14
16º	Agentes Comunitários de Saúde, Parteiras Práticas e Afins	R\$ 898,04	-13,10%	6
17º	Bombeiros e Salva-Vidas	R\$ 896,83	-13,22%	1
18º	Trabalhadores nos Serviços de Manutenção de Edificações	R\$ 879,44	-14,90%	954
19º	Fiscais e Cobradores dos Transportes Coletivos	R\$ 858,57	-16,92%	19
20º	Tintureiros, Lavadeiros e Afins, à Máquina, à Mão	R\$ 854,42	-17,32%	13

Fonte: Elaboração do IFS/NAEC, a partir de dados da RAIS

Tabela 142: *Ranking* dos Trabalhadores dos Serviços, Vendedores do Comércio em Lojas e Mercados. Remuneração Média nos Serviços Industriais de Utilidade Pública – Sergipe – 2013

Ordem	Profissão	Remuneração Média	Diferença em Relação à Média do Setor	Vínculos Ativos
1º	Supervisores dos Serviços de Transporte, Turismo, Hotelaria e Administração de Edifícios	R\$ 6.806,59	+551,78%	1
2º	Supervisores de Vendas e de Prestação de Serviços	R\$ 6.217,43	+495,36%	4
3º	Fiscais e Cobradores dos Transportes Coletivos	R\$ 3.653,54	+249,85%	1
4º	Vendedores e Demonstradores em Lojas ou Mercados	R\$ 1.607,38	+53,92%	3
5º	Trabalhadores nos Serviços de Manutenção de Edificações	R\$ 1.570,90	+50,43%	61
6º	Outros Trabalhadores dos Serviços	R\$ 1.230,33	+17,81%	220
7º	Policiais, Guardas-Civis Municipais e Agentes de Trânsito	R\$ 1.116,94	+6,96%	1
8º	Tintureiros, Lavadeiros e Afins, à Máquina, à Máquina	R\$ 1.012,65	-3,03%	1
9º	Trabalhadores nos Serviços de Manutenção e Conservação de Edifícios e Logradouros	R\$ 991,71	-5,04%	1.593
10º	Vigilantes e Guardas de Segurança	R\$ 908,77	-12,98%	6
11º	Porteiros, Guardas e Vigias	R\$ 798,77	-23,51%	74
12º	Catadores de Sucata	R\$ 684,28	-34,48%	3

Fonte: Elaboração do IFS/NAEC, a partir de dados da RAIS

Tabela 143: *Ranking* dos Trabalhadores dos Serviços, Vendedores do Comércio em Lojas e Mercados. Remuneração Média na Construção Civil – Sergipe – 2013

Ordem	Profissão	Remuneração Média	Diferença em Relação à Média do Setor	Vínculos Ativos
1º	Supervisores de Vendas e de Prestação de Serviços	R\$ 5.239,36	+433,43%	9
2º	Vendedores em Domicílio	R\$ 4.249,37	+332,64%	2
3º	Vigilantes e Guardas de Segurança	R\$ 2.563,29	+160,97%	42
4º	Supervisores dos Serviços de Transporte, Turismo, Hotelaria e Administração de Edifícios	R\$ 2.250,00	+129,08%	1
5º	Trabalhadores nos Serviços de Manutenção de Edificações	R\$ 1.282,56	+30,58%	241
6º	Supervisores dos Serviços de Saúde e Cuidados Pessoais	R\$ 1.199,43	+22,12%	2
7º	Auxiliares de Laboratório da Saúde	R\$ 1.150,48	+17,13%	1
8º	Supervisores dos Serviços de Proteção, Segurança e Outros	R\$ 1.060,58	+7,98%	5
9º	Outros Trabalhadores dos Serviços	R\$ 988,06	+0,60%	8
10º	Agentes Comunitários de Saúde, Parteiras Práticas e Afins	R\$ 947,71	-3,51%	17
11º	Motociclistas e Ciclistas de Entregas Rápidas	R\$ 897,71	-8,60%	13
12º	Porteiros, Guardas e Vigias	R\$ 892,13	-9,17%	631
13º	Cozinheiros	R\$ 864,21	-12,01%	24
14º	Vendedores e Demonstradores em Lojas ou Mercados	R\$ 859,20	-12,52%	52
15º	Tintureiros, Lavadeiros e Afins, à Máquina, à Máquina	R\$ 838,24	-14,66%	2
16º	Trabalhadores Auxiliares nos Serviços de Alimentação	R\$ 837,11	-14,77%	8
17º	Trabalhadores nos Serviços de Administração de Edifícios	R\$ 836,51	-14,83%	39
18º	Instaladores de Produtos e Acessórios	R\$ 812,22	-17,31%	5
19º	Fiscais e Cobradores dos Transportes Coletivos	R\$ 750,51	-23,59%	2
20º	Trabalhadores nos Serviços de Manutenção e Conservação de Edifícios e Logradouros	R\$ 742,52	-24,40%	428

Tabela 143: *Ranking* dos Trabalhadores dos Serviços, Vendedores do Comércio em Lojas e Mercados. Remuneração Média na Construção Civil – Sergipe – 2013

Ordem	Profissão	Remuneração Média	Diferença em Relação à Média do Setor	Vínculos Ativos
-------	-----------	-------------------	---------------------------------------	-----------------

Fonte: Elaboração do IFS/NAEC, a partir de dados da RAIS

Tabela 144: *Ranking* dos Trabalhadores dos Serviços, Vendedores do Comércio em Lojas e Mercados. Remuneração Média no Comércio – Sergipe – 2013

Ordem	Profissão	Remuneração Média	Diferença em Relação à Média do Setor	Vínculos Ativos
1º	Supervisores dos Serviços de Proteção, Segurança e Outros	R\$ 2.664,52	+182,20%	11
2º	Supervisores de Vendas e de Prestação de Serviços	R\$ 1.847,69	+95,69%	550
3º	Supervisores dos Serviços de Transporte, Turismo, Hotelaria e Administração de Edifícios	R\$ 1.185,36	+25,54%	15
4º	Vendedores em Domicílio	R\$ 1.061,53	+12,43%	258
5º	Porteiros, Guardas e Vigias	R\$ 1.050,82	+11,29%	398
6º	Churrasqueiros, Pizzaiolos e Sushimen	R\$ 955,47	+1,19%	11
7º	Vendedores e Demonstradores em Lojas ou Mercados	R\$ 946,70	+0,26%	23.642
8º	Vendedores Ambulantes	R\$ 943,38	-0,09%	24
9º	Mordomos e Governantas	R\$ 929,84	-1,52%	4
10º	Guias de Turismo	R\$ 914,57	-3,14%	1
11º	Trabalhadores de Serviços Veterinários, de Higiene e Estética de Animais Domésticos	R\$ 911,24	-3,49%	35
12º	Vigilantes e Guardas de Segurança	R\$ 902,80	-4,39%	560
13º	Auxiliares de Laboratório da Saúde	R\$ 897,63	-4,93%	49
14º	Instaladores de Produtos e Acessórios	R\$ 896,88	-5,01%	136
15º	Outros Trabalhadores dos Serviços	R\$ 877,57	-7,06%	405
16º	Motociclistas e Ciclistas de Entregas Rápidas	R\$ 840,69	-10,96%	329
17º	Trabalhadores nos Serviços de	R\$ 823,32	-12,80%	91

Tabela 144: *Ranking* dos Trabalhadores dos Serviços, Vendedores do Comércio em Lojas e Mercados. Remuneração Média no Comércio – Sergipe – 2013

Ordem	Profissão	Remuneração Média	Diferença em Relação à Média do Setor	Vínculos Ativos
	Higiene Embelezamento			
18º	Cozinheiros	R\$ 807,67	-14,46%	294
19º	Garçons, Barmen, Copeiros e Sommeliers	R\$ 805,34	-14,71%	578
20º	Camareiros, Roupeiros e Afins	R\$ 804,15	-14,83%	6

Fonte: Elaboração do IFS/NAEC, a partir de dados da RAIS

Tabela 145: *Ranking* dos Trabalhadores dos Serviços, Vendedores do Comércio em Lojas e Mercados. Remuneração Média nos Serviços – Sergipe – 2013

Ordem	Profissão	Remuneração Média	Diferença em Relação à Média do Setor	Vínculos Ativos
1º	Astrólogos e Numerólogos	R\$ 2.768,86	+198,69%	6
2º	Vendedores em Quiosques e Barracas	R\$ 2.550,64	+175,15%	23
3º	Supervisores de Vendas e de Prestação de Serviços	R\$ 1.955,73	+110,97%	117
4º	Vendedores Ambulantes	R\$ 1.762,84	+90,16%	18
5º	Policiais, Guardas-Civis Municipais e Agentes de Trânsito	R\$ 1.756,68	+89,50%	7
6º	Supervisores dos Serviços de Proteção, Segurança e Outros	R\$ 1.557,62	+68,03%	109
7º	Supervisores dos Serviços de Transporte, Turismo, Hotelaria e Administração de Edifícios	R\$ 1.478,89	+59,53%	289
8º	Supervisores dos Serviços de Saúde e Cuidados Pessoais	R\$ 1.414,25	+52,56%	14
9º	Auxiliares de Laboratório da Saúde	R\$ 1.335,91	+44,11%	212
10º	Trabalhadores de Atenção, Defesa e Proteção a Pessoas em Situação de Risco	R\$ 1.311,01	+41,42%	43
11º	Trabalhadores dos Serviços Funerários	R\$ 1.172,59	+26,49%	113

Tabela 145: *Ranking* dos Trabalhadores dos Serviços, Vendedores do Comércio em Lojas e Mercados. Remuneração Média nos Serviços – Sergipe – 2013

Ordem	Profissão	Remuneração Média	Diferença em Relação à Média do Setor	Vínculos Ativos
12º	Mordomos e Governantas	R\$ 1.160,46	+25,18%	33
13º	Vigilantes e Guardas de Segurança	R\$ 1.141,21	+23,11%	6.947
14º	Trabalhadores dos Serviços Diretos aos Passageiros	R\$ 1.081,71	+16,69%	20
15º	Guias de Turismo	R\$ 1.077,54	+16,24%	9
16º	Agentes Comunitários de Saúde, Parteiras Práticas e Afins	R\$ 1.073,41	+15,79%	163
17º	Vendedores e Demonstradores em Lojas ou Mercados	R\$ 1.071,19	+15,55%	1.389
18º	Vendedores em Domicílio	R\$ 1.051,43	+13,42%	162
19º	Instaladores de Produtos e Acessórios	R\$ 1.002,54	+8,15%	9
20º	Trabalhadores Auxiliares dos Serviços Funerários	R\$ 984,91	+6,25%	30

Fonte: Elaboração do IFS/NAEC, a partir de dados da RAIS

Tabela 146: *Ranking* dos Trabalhadores dos Serviços, Vendedores do Comércio em Lojas e Mercados. Remuneração Média na Administração Pública – Sergipe – 2013

Ordem	Profissão	Remuneração Média	Diferença em Relação à Média do Setor	Vínculos Ativos
1º	Supervisores dos Serviços de Transporte, Turismo, Hotelaria e Administração de Edifícios	R\$ 5.734,34	+227,50%	7
2º	Policiais, Guardas-Civis Municipais e Agentes de Trânsito	R\$ 5.359,31	+206,08%	2.602
3º	Motociclistas e Ciclistas de Entregas Rápidas	R\$ 2.337,03	+33,47%	77
4º	Trabalhadores nos Serviços de Higiene Embelezamento	R\$ 1.654,64	-5,50%	1
5º	Vigilantes e Guardas de Segurança	R\$ 1.526,54	-12,82%	3.766
6º	Trabalhadores de Atenção, Defesa	R\$ 1.493,18	-14,72%	311

Tabela 146: *Ranking* dos Trabalhadores dos Serviços, Vendedores do Comércio em Lojas e Mercados. Remuneração Média na Administração Pública – Sergipe – 2013

Ordem	Profissão	Remuneração Média	Diferença em Relação à Média do Setor	Vínculos Ativos
	e Proteção a Pessoas em Situação de Risco			
7º	Auxiliares de Laboratório da Saúde	R\$ 1.439,77	-17,77%	71
8º	Agentes Comunitários de Saúde, Parteiras Práticas e Afins	R\$ 1.260,23	-28,03%	3.319
9º	Camareiros, Roupeiros e Afins	R\$ 1.183,71	-32,40%	1
10º	Fiscais e Cobradores dos Transportes Coletivos	R\$ 1.130,44	-35,44%	10
11º	Guias de Turismo	R\$ 1.102,21	-37,05%	4
12º	Porteiros, Guardas e Vigias	R\$ 1.090,99	-37,69%	657
13º	Outros Trabalhadores dos Serviços	R\$ 1.058,79	-39,53%	40
14º	Bombeiros e Salva-Vidas	R\$ 1.034,87	-40,90%	232
15º	Trabalhadores nos Serviços de Manutenção de Edificações	R\$ 993,03	-43,29%	1.797
16º	Trabalhadores Auxiliares dos Serviços Funerários	R\$ 992,29	-43,33%	13
17º	Trabalhadores nos Serviços de Manutenção e Conservação de Edifícios e Logradouros	R\$ 926,77	-47,07%	4.173
18º	Garçons, Barmen, Copeiros e Sommeliers	R\$ 885,37	-49,43%	642
19º	Vendedores e Demonstradores em Lojas ou Mercados	R\$ 884,90	-49,46%	3
20º	Cozinheiros	R\$ 844,42	-51,77%	606

Fonte: Elaboração do IFS/NAEC, a partir de dados da RAIS

Tabela 147: *Ranking* dos Trabalhadores dos Serviços, Vendedores do Comércio em Lojas e Mercados. Remuneração Média na Agricultura – Sergipe – 2013

Ordem	Profissão	Remuneração Média	Diferença em Relação à Média do Setor	Vínculos Ativos
1º	Vendedores em Domicílio	R\$ 1.950,00	+132,92%	1
2º	Supervisores de Vendas e de	R\$ 1.116,66	+33,38%	2

Tabela 147: *Ranking* dos Trabalhadores dos Serviços, Vendedores do Comércio em Lojas e Mercados. Remuneração Média na Agricultura – Sergipe – 2013

Ordem	Profissão	Remuneração Média	Diferença em Relação à Média do Setor	Vínculos Ativos
	Prestação de Serviços			
3º	Fiscais e Cobradores dos Transportes Coletivos	R\$ 1.102,81	+31,73%	2
4º	Agentes Comunitários de Saúde, Parteiras Práticas e Afins	R\$ 1.017,00	+21,48%	1
5º	Supervisores dos Serviços de Transporte, Turismo, Hotelaria e Administração de Edifícios	R\$ 988,75	+18,10%	2
6º	Porteiros, Guardas e Vigias	R\$ 924,80	+10,47%	111
7º	Vendedores e Demonstradores em Lojas ou Mercados	R\$ 903,66	+7,94%	85
8º	Vigilantes e Guardas de Segurança	R\$ 847,19	+1,19%	23
9º	Outros Trabalhadores dos Serviços	R\$ 787,53	-5,93%	2
10º	Trabalhadores nos Serviços de Manutenção de Edificações	R\$ 766,62	-8,43%	97
11º	Cozinheiros	R\$ 765,75	-8,53%	24
12º	Trabalhadores nos Serviços de Manutenção e Conservação de Edifícios e Logradouros	R\$ 741,69	-11,41%	67
13º	Tintureiros, Lavadeiros e Afins, à Máquina, à Mão	R\$ 731,27	-12,65%	1
14º	Trabalhadores nos Serviços de Administração de Edifícios	R\$ 714,10	-14,70%	9
15º	Garçons, Barmen, Copeiros e Sommeliers	R\$ 706,63	-15,59%	11
16º	Trabalhadores Auxiliares nos Serviços de Alimentação	R\$ 703,43	-15,98%	2
17º	Cuidadores de Crianças, Jovens, Adultos e Idosos	R\$ 678,00	-19,01%	1
18º	Trabalhadores nos Serviços de Higiene Embelezamento	R\$ 678,00	-19,01%	1

Fonte: Elaboração do IFS/NAEC, a partir de dados da RAIS

6.6 Trabalhadores Agropecuários, Florestais e da Pesca

Tabela 148: *Ranking* dos Trabalhadores Agropecuários, Florestais e da Pesca. Remuneração Média em Todos os Setores – Sergipe – 2013

Ordem	Profissão	Remuneração Média	Diferença em Relação à Média Total	Vínculos Ativos
1º	Extrativistas Florestais de Espécies Produtoras de Gomas Elásticas, Não-Elásticas e Resinas	R\$ 1.395,24	+70,17%	1
2º	Trabalhadores da Irrigação e Drenagem	R\$ 1.368,64	+66,92%	5
3º	Supervisores na Exploração Agropecuária	R\$ 1.181,49	+44,10%	157
4º	Trabalhadores da Mecanização Agropecuária	R\$ 1.089,50	+32,88%	801
5º	Supervisores na Área Florestal, Caça e Pesca	R\$ 1.089,39	+32,86%	3
6º	Produtores da Avicultura e Cunicultura	R\$ 934,48	+13,97%	102
7º	Extrativistas Florestais de Espécies Produtoras de Madeira	R\$ 897,30	+9,44%	20
8º	Trabalhadores da Mecanização Florestal	R\$ 895,82	+9,26%	11
9º	Trabalhadores na Exploração Agropecuária em Geral	R\$ 882,55	+7,64%	1.649
10º	Trabalhadores Agrícolas na Cultura de Gramíneas	R\$ 804,85	-1,84%	6.139
11º	Trabalhadores de Apoio à Agricultura	R\$ 786,48	-4,08%	1.298
12º	Criadores de Animais Aquáticos	R\$ 781,94	-4,63%	25
13º	Trabalhadores na Pecuária de Animais de Pequeno Porte	R\$ 781,06	-4,74%	584
14º	Trabalhadores Agrícolas na Cultura de Plantas Fibrosas	R\$ 759,47	-7,37%	3
15º	Trabalhadores na Pecuária de Animais de Grande Porte	R\$ 755,44	-7,86%	1.613
16º	Trabalhadores na Pecuária de Animais de Médio Porte	R\$ 747,32	-8,86%	25
17º	Carvoejadores e Afins	R\$ 740,48	-9,69%	14
18º	Produtores de Animais e Insetos	R\$ 727,17	-11,31%	2

Tabela 148: *Ranking* dos Trabalhadores Agropecuários, Florestais e da Pesca. Remuneração Média em Todos os Setores – Sergipe – 2013

Ordem	Profissão	Remuneração Média	Diferença em Relação à Média Total	Vínculos Ativos
	Úteis			
19º	Produtores Agrícolas no Cultivo de Flores e Plantas Ornamentais	R\$ 724,00	-11,70%	1
20º	Produtores Agropecuários em Geral	R\$ 721,50	-12,00%	23

Fonte: Elaboração do IFS/NAEC, a partir de dados da RAIS

Tabela 149: *Ranking* dos Trabalhadores Agropecuários, Florestais e da Pesca. Remuneração Média na Extrativa Mineral – Sergipe – 2013

Ordem	Profissão	Remuneração Média	Diferença em Relação à Média do Setor	Vínculos Ativos
1º	Trabalhadores da Mecanização Agropecuária	R\$ 1.500,00	+62,11%	1
2º	Trabalhadores na Pecuária de Animais de Grande Porte	R\$ 1.094,10	+18,24%	2
3º	Trabalhadores de Apoio à Agricultura	R\$ 830,71	-10,22%	2
4º	Trabalhadores na Exploração Agropecuária em Geral	R\$ 687,42	-25,71%	2
5º	Trabalhadores Agrícolas na Cultura de Gramíneas	R\$ 678,00	-26,73%	1

Fonte: Elaboração do IFS/NAEC, a partir de dados da RAIS

Tabela 150: *Ranking* dos Trabalhadores Agropecuários, Florestais e da Pesca. Remuneração Média na Indústria de Transformação – Sergipe – 2013

Ordem	Profissão	Remuneração Média	Diferença em Relação à Média do Setor	Vínculos Ativos
1º	Extrativistas Florestais de Espécies Produtoras de Gomas Elásticas, Não-Elásticas e Resinas	R\$ 1.395,24	+56,37%	1
2º	Supervisores na Exploração	R\$ 1.309,92	+46,81%	41

Tabela 150: *Ranking* dos Trabalhadores Agropecuários, Florestais e da Pesca. Remuneração Média na Indústria de Transformação – Sergipe – 2013

Ordem	Profissão	Remuneração Média	Diferença em Relação à Média do Setor	Vínculos Ativos
	Agropecuária			
3º	Trabalhadores da Mecanização Agropecuária	R\$ 1.203,39	+34,87%	284
4º	Extrativistas Florestais de Espécies Produtoras de Fibras, Ceras e Óleos	R\$ 915,96	+2,65%	2
5º	Trabalhadores Agrícolas na Cultura de Plantas Fibrosas	R\$ 892,42	+0,02%	1
6º	Extrativistas Florestais de Espécies Produtoras de Madeira	R\$ 855,68	-4,10%	13
7º	Trabalhadores Agrícolas na Cultura de Gramíneas	R\$ 840,61	-5,79%	1.774
8º	Trabalhadores de Apoio à Agricultura	R\$ 776,21	-13,01%	39
9º	Trabalhadores na Pecuária de Animais de Grande Porte	R\$ 763,21	-14,47%	6
10º	Carvoeadores e Afins	R\$ 744,07	-16,61%	5
11º	Trabalhadores da Mecanização Florestal	R\$ 733,96	-17,74%	4
12º	Trabalhadores na Exploração Agropecuária em Geral	R\$ 692,90	-22,34%	7
13º	Tratadores Polivalentes de Animais	R\$ 688,36	-22,85%	2
14º	Trabalhadores Agrícolas na Fruticultura	R\$ 675,76	-24,27%	25

Fonte: Elaboração do IFS/NAEC, a partir de dados da RAIS

Tabela 151: *Ranking* dos Trabalhadores Agropecuários, Florestais e da Pesca. Remuneração Média nos Serviços Industriais de Utilidade Pública – Sergipe – 2013

Ordem	Profissão	Remuneração Média	Diferença em Relação à Média do Setor	Vínculos Ativos
1º	Não há vínculos ativos nesta categoria			

Tabela 151: *Ranking* dos Trabalhadores Agropecuários, Florestais e da Pesca. Remuneração Média nos Serviços Industriais de Utilidade Pública – Sergipe – 2013

Ordem	Profissão	Remuneração Média	Diferença em Relação à Média do Setor	Vínculos Ativos
-------	-----------	-------------------	---------------------------------------	-----------------

Fonte: Elaboração do IFS/NAEC, a partir de dados da RAIS

Tabela 152: *Ranking* dos Trabalhadores Agropecuários, Florestais e da Pesca. Remuneração Média na Construção Civil – Sergipe – 2013

Ordem	Profissão	Remuneração Média	Diferença em Relação à Média do Setor	Vínculos Ativos
1º	Trabalhadores da Mecanização Agropecuária	R\$ 2.831,76	+122,65%	12
2º	Extrativistas Florestais de Espécies Produtoras de Fibras, Ceras e Óleos	R\$ 1.751,22	+37,69%	1
3º	Extrativistas Florestais de Espécies Produtoras de Madeira	R\$ 1.256,98	-1,17%	2
4º	Trabalhadores na Pecuária de Animais de Grande Porte	R\$ 864,72	-32,01%	2
5º	Trabalhadores de Apoio à Agricultura	R\$ 812,80	-36,09%	12
6º	Carvoeadores e Afins	R\$ 738,49	-41,94%	9
7º	Supervisores na Exploração Agropecuária	R\$ 678,01	-46,69%	1
8º	Trabalhadores Agrícolas na Fruticultura	R\$ 678,00	-46,69%	1
9º	Trabalhadores na Exploração Agropecuária em Geral	R\$ 526,09	-58,64%	2
10º	Tratadores Polivalentes de Animais	R\$ 377,57	-70,31%	6

Fonte: Elaboração do IFS/NAEC, a partir de dados da RAIS

Tabela 153: *Ranking* dos Trabalhadores Agropecuários, Florestais e da Pesca. Remuneração Média no Comércio – Sergipe – 2013

Ordem	Profissão	Remuneração Média	Diferença em Relação à Média do Setor	Vínculos Ativos
1º	Trabalhadores da Irrigação e Drenagem	R\$ 1.205,63	+54,98%	2
2º	Extrativistas Florestais de Espécies Produtoras de Madeira	R\$ 1.125,00	+44,61%	2
3º	Supervisores na Exploração Agropecuária	R\$ 1.091,30	+40,28%	1
4º	Tratadores Polivalentes de Animais	R\$ 853,36	+9,70%	3
5º	Trabalhadores da Mecanização Agropecuária	R\$ 851,11	+9,41%	7
6º	Trabalhadores Agrícolas na Cultura de Gramíneas	R\$ 821,80	+5,64%	2
7º	Trabalhadores na Pecuária de Animais de Grande Porte	R\$ 797,71	+2,54%	13
8º	Trabalhadores na Exploração Agropecuária em Geral	R\$ 771,66	-0,81%	31
9º	Trabalhadores Agrícolas na Fruticultura	R\$ 763,03	-1,92%	16
10º	Trabalhadores de Apoio à Agricultura	R\$ 744,56	-4,29%	43
11º	Trabalhadores na Pecuária de Animais de Pequeno Porte	R\$ 731,51	-5,97%	2
12º	Produtores Agrícolas no Cultivo de Flores e Plantas Ornamentais	R\$ 724,00	-6,93%	1
13º	Pescadores Polivalentes	R\$ 711,14	-8,59%	2
14º	Produtores Agropecuários em Geral	R\$ 698,33	-10,23%	5
15º	Trabalhadores da Mecanização Florestal	R\$ 678,00	-12,85%	1
16º	Trabalhadores na Pecuária de Animais de Médio Porte	R\$ 678,00	-12,85%	1
17º	Trabalhadores Agrícolas no Cultivo de Flores e Plantas Ornamentais	R\$ 678,00	-12,85%	1

Tabela 153: *Ranking* dos Trabalhadores Agropecuários, Florestais e da Pesca. Remuneração Média no Comércio – Sergipe – 2013

Ordem	Profissão	Remuneração Média	Diferença em Relação à Média do Setor	Vínculos Ativos
18º	Trabalhadores Agrícolas na Olericultura	R\$ 678,00	-12,85%	1

Fonte: Elaboração do IFS/NAEC, a partir de dados da RAIS

Tabela 154: *Ranking* dos Trabalhadores Agropecuários, Florestais e da Pesca. Remuneração Média nos Serviços – Sergipe – 2013

Ordem	Profissão	Remuneração Média	Diferença em Relação à Média do Setor	Vínculos Ativos
1º	Supervisores na Exploração Agropecuária	R\$ 2.692,96	+168,99%	4
2º	Trabalhadores na Exploração Agropecuária em Geral	R\$ 1.707,24	+70,53%	71
3º	Trabalhadores da Mecanização Agropecuária	R\$ 1.257,58	+25,61%	46
4º	Trabalhadores da Mecanização Florestal	R\$ 1.040,03	+3,88%	6
5º	Trabalhadores de Apoio à Agricultura	R\$ 875,98	-12,50%	320
6º	Trabalhadores na Pecuária de Animais de Grande Porte	R\$ 858,42	-14,26%	110
7º	Tratadores Polivalentes de Animais	R\$ 815,00	-18,59%	14
8º	Trabalhadores Agrícolas na Cultura de Gramíneas	R\$ 776,95	-22,39%	5
9º	Produtores de Animais e Insetos Úteis	R\$ 727,17	-27,37%	2
10º	Trabalhadores Agrícolas no Cultivo de Flores e Plantas Ornamentais	R\$ 708,50	-29,23%	4
11º	Trabalhadores Agrícolas na Fruticultura	R\$ 683,10	-31,77%	6
12º	Trabalhadores Florestais Polivalentes	R\$ 678,00	-32,28%	13

Tabela 154: *Ranking* dos Trabalhadores Agropecuários, Florestais e da Pesca. Remuneração Média nos Serviços – Sergipe – 2013

Ordem	Profissão	Remuneração Média	Diferença em Relação à Média do Setor	Vínculos Ativos
13º	Trabalhadores de Apoio ao Extrativismo da Pesca	R\$ 678,00	-32,28%	1
14º	Trabalhadores na Pecuária de Animais de Pequeno Porte	R\$ 678,00	-32,28%	3
15º	Produtores Agrícolas Polivalentes	R\$ 678,00	-32,28%	1

Fonte: Elaboração do IFS/NAEC, a partir de dados da RAIS

Tabela 155: *Ranking* dos Trabalhadores Agropecuários, Florestais e da Pesca. Remuneração Média na Administração Pública – Sergipe – 2013

Ordem	Profissão	Remuneração Média	Diferença em Relação à Média do Setor	Vínculos Ativos
1º	Trabalhadores na Exploração Agropecuária em Geral	R\$ 2.871,39	+32,28%	102
2º	Trabalhadores de Apoio à Agricultura	R\$ 1.325,30	-38,95%	42
3º	Trabalhadores da Mecanização Agropecuária	R\$ 1.101,71	-49,25%	27
4º	Trabalhadores na Pecuária de Animais de Grande Porte	R\$ 756,89	-65,13%	3
5º	Tratadores Polivalentes de Animais	R\$ 745,80	-65,64%	2

Fonte: Elaboração do IFS/NAEC, a partir de dados da RAIS

Tabela 156: *Ranking* dos Trabalhadores Agropecuários, Florestais e da Pesca. Remuneração Média na Agricultura – Sergipe – 2013

Ordem	Profissão	Remuneração Média	Diferença em Relação à Média do Setor	Vínculos Ativos
1º	Trabalhadores da Irrigação e	R\$ 1.477,32	+92,06%	3

Tabela 156: *Ranking* dos Trabalhadores Agropecuários, Florestais e da Pesca. Remuneração Média na Agricultura – Sergipe – 2013

Ordem	Profissão	Remuneração Média	Diferença em Relação à Média do Setor	Vínculos Ativos
	Drenagem			
2º	Supervisores na Área Florestal, Caça e Pesca	R\$ 1.089,39	+41,63%	3
3º	Supervisores na Exploração Agropecuária	R\$ 1.084,05	+40,93%	110
4º	Trabalhadores da Mecanização Agropecuária	R\$ 947,85	+23,22%	424
5º	Produtores da Avicultura e Cunicultura	R\$ 934,48	+21,49%	102
6º	Trabalhadores Agrícolas na Cultura de Gramíneas	R\$ 790,35	+2,75%	4.357
7º	Criadores de Animais Aquáticos	R\$ 781,94	+1,66%	25
8º	Trabalhadores na Pecuária de Animais de Pequeno Porte	R\$ 781,77	+1,63%	579
9º	Trabalhadores na Pecuária de Animais de Médio Porte	R\$ 750,21	-2,47%	24
10º	Trabalhadores na Pecuária de Animais de Grande Porte	R\$ 746,76	-2,92%	1.477
11º	Produtores Agropecuários em Geral	R\$ 727,94	-5,37%	18
12º	Trabalhadores de Apoio à Agricultura	R\$ 727,59	-5,41%	840
13º	Tratadores Polivalentes de Animais	R\$ 721,95	-6,14%	164
14º	Trabalhadores Agrícolas no Cultivo de Flores e Plantas Ornamentais	R\$ 710,34	-7,65%	39
15º	Produtores em Pecuária de Animais de Grande Porte	R\$ 707,27	-8,05%	13
16º	Trabalhadores na Exploração Agropecuária em Geral	R\$ 704,34	-8,43%	1.434
17º	Trabalhadores na Criação de Insetos e Animais Úteis	R\$ 698,72	-9,16%	2
18º	Produtores Agrícolas na Cultura de Gramíneas	R\$ 696,83	-9,41%	5

Tabela 156: *Ranking* dos Trabalhadores Agropecuários, Florestais e da Pesca. Remuneração Média na Agricultura – Sergipe – 2013

Ordem	Profissão	Remuneração Média	Diferença em Relação à Média do Setor	Vínculos Ativos
19º	Produtores em Pecuária Polivalente	R\$ 693,82	-9,80%	10
20º	Trabalhadores Agrícolas na Fruticultura	R\$ 693,57	-9,83%	555

Fonte: Elaboração do IFS/NAEC, a partir de dados da RAIS

6.7 Trabalhadores da Produção de Bens e Serviços Industriais 1

Tabela 157: *Ranking* dos Trabalhadores da Produção de Bens e Serviços Industriais 1. Remuneração Média em Todos os Setores – Sergipe – 2013

Ordem	Profissão	Remuneração Média	Diferença em Relação à Média Total	Vínculos Ativos
1º	Trabalhadores da Extração de Minerais Líquidos e Gasosos	R\$ 5.712,98	+408,11%	721
2º	Supervisores da Extração Mineral	R\$ 5.340,52	+374,98%	94
3º	Supervisores da Fabricação e Montagem Metalmeccânica	R\$ 4.897,63	+335,59%	21
4º	Supervisores de Montagens e Instalações Eletroeletrônicas	R\$ 3.294,53	+193,01%	41
5º	Supervisores da Mecânica de Precisão e Instrumentos Musicais	R\$ 2.962,11	+163,45%	3
6º	Supervisores de Usinagem, Conformação e Tratamento de Metais	R\$ 2.923,91	+160,05%	87
7º	Operadores de Máquinas e Equipamentos de Elevação	R\$ 2.580,81	+129,53%	262
8º	Supervisores da Construção Civil	R\$ 2.361,94	+110,07%	991
9º	Trabalhadores de Tratamento Térmico de Metais e de Compósitos	R\$ 2.348,46	+108,87%	5
10º	Trabalhadores na Navegação Marítima, Fluvial e Regional	R\$ 2.140,70	+90,39%	102

Tabela 157: *Ranking* dos Trabalhadores da Produção de Bens e Serviços Industriais
1. Remuneração Média em Todos os Setores – Sergipe – 2013

Ordem	Profissão	Remuneração Média	Diferença em Relação à Média Total	Vínculos Ativos
11º	Montadores de Máquinas Industriais	R\$ 2.004,72	+78,30%	89
12º	Trabalhadores de Extração de Minerais Sólidos (Operadores de Máquinas)	R\$ 1.929,88	+71,64%	389
13º	Trabalhadores Subaquáticos	R\$ 1.903,44	+69,29%	5
14º	Supervisores da Indústria Têxtil	R\$ 1.782,68	+58,55%	119
15º	Ferramenteiros e Afins	R\$ 1.779,74	+58,29%	60
16º	Instaladores e Reparadores de Linhas e Cabos Elétricos, Telefônicos e de Comunicação de Dados	R\$ 1.760,44	+56,57%	758
17º	Supervisores da Confecção de Artefatos de Tecidos, Couros e Afins	R\$ 1.744,97	+55,20%	35
18º	Operadores de Equipamentos de Movimentação de Cargas	R\$ 1.670,90	+48,61%	539
19º	Supervisores em Indústria de Madeira, Mobiliário e da Carpintaria Veicular	R\$ 1.668,77	+48,42%	69
20º	Trabalhadores de Soldagem e Corte de Metais e de Compósitos	R\$ 1.591,48	+41,54%	997

Fonte: Elaboração do IFS/NAEC, a partir de dados da RAIS

Tabela 158: *Ranking* dos Trabalhadores da Produção de Bens e Serviços Industriais
1. Remuneração Média na Extrativa Mineral – Sergipe – 2013

Ordem	Profissão	Remuneração Média	Diferença em Relação à Média do Setor	Vínculos Ativos
1º	Operadores de Equipamentos de Movimentação de Cargas	R\$ 13.190,48	+192,55%	21
2º	Supervisores da Extração Mineral	R\$ 9.976,12	+121,26%	30
3º	Trabalhadores da Extração de Minerais Líquidos e Gasosos	R\$ 6.234,29	+38,27%	604
4º	Montadores de Máquinas Industriais	R\$ 5.261,32	+16,69%	1

Tabela 158: *Ranking* dos Trabalhadores da Produção de Bens e Serviços Industriais
1. Remuneração Média na Extrativa Mineral – Sergipe – 2013

Ordem	Profissão	Remuneração Média	Diferença em Relação à Média do Setor	Vínculos Ativos
5º	Supervisores de Usinagem, Conformação e Tratamento de Metais	R\$ 5.235,28	+16,11%	1
6º	Supervisores de Montagens e Instalações Eletroeletrônicas	R\$ 5.073,76	+12,53%	2
7º	Trabalhadores na Navegação Marítima, Fluvial e Regional	R\$ 4.016,01	-10,93%	4
8º	Trabalhadores de Caldeiraria e Serralheria	R\$ 3.483,62	-22,74%	9
9º	Operadores de Máquinas e Equipamentos de Elevação	R\$ 3.106,09	-31,11%	39
10º	Mecânicos de Instrumentos de Precisão (Exceto Técnicos)	R\$ 2.990,37	-33,68%	8
11º	Trabalhadores de Extração de Minerais Sólidos (Operadores de Máquinas)	R\$ 2.671,50	-40,75%	101
12º	Trabalhadores de Soldagem e Corte de Metais e de Compósitos	R\$ 2.538,40	-43,70%	45
13º	Preparadores e Operadores de Máquinas-Ferramenta Convencionais	R\$ 2.437,93	-45,93%	5
14º	Alimentadores de Linhas de Produção	R\$ 2.079,35	-53,88%	13
15º	Motoristas de Veículos de Cargas em Geral	R\$ 2.040,28	-54,75%	50
16º	Motoristas de Veículos de Pequeno e Médio Porte	R\$ 1.853,10	-58,90%	22
17º	Trabalhadores na Operação de Máquinas de Terraplenagem e Fundações	R\$ 1.741,13	-61,38%	73
18º	Ajustadores Mecânicos Polivalentes	R\$ 1.499,74	-66,74%	55
19º	Trabalhadores de Embalagem e de Etiquetagem	R\$ 1.476,43	-67,25%	3
20º	Trabalhadores de Beneficiamento	R\$ 1.381,84	-69,35%	16

Tabela 158: *Ranking* dos Trabalhadores da Produção de Bens e Serviços Industriais
1. Remuneração Média na Extrativa Mineral – Sergipe – 2013

Ordem	Profissão	Remuneração Média	Diferença em Relação à Média do Setor	Vínculos Ativos
	de Minérios			

Fonte: Elaboração do IFS/NAEC, a partir de dados da RAIS

Tabela 159: *Ranking* dos Trabalhadores da Produção de Bens e Serviços Industriais
1. Remuneração Média na Indústria de Transformação – Sergipe – 2013

Ordem	Profissão	Remuneração Média	Diferença em Relação à Média do Setor	Vínculos Ativos
1º	Trabalhadores da Extração de Minerais Líquidos e Gasosos	R\$ 11.165,45	+1.102,28%	14
2º	Supervisores da Fabricação e Montagem Metalmeccânica	R\$ 4.897,63	+427,37%	21
3º	Supervisores de Montagens e Instalações Eletroeletrônicas	R\$ 4.787,09	+415,47%	15
4º	Supervisores de Usinagem, Conformação e Tratamento de Metais	R\$ 2.899,72	+212,24%	50
5º	Operadores de Máquinas e Equipamentos de Elevação	R\$ 2.798,41	+201,33%	33
6º	Supervisores da Extração Mineral	R\$ 2.791,56	+200,59%	48
7º	Ferramenteiros e Afins	R\$ 2.700,57	+190,79%	31
8º	Instaladores e Reparadores de Linhas e Cabos Elétricos, Telefônicos e de Comunicação de Dados	R\$ 2.498,38	+169,02%	11
9º	Trabalhadores na Navegação Marítima, Fluvial e Regional	R\$ 2.362,08	+154,35%	5
10º	Supervisores da Construção Civil	R\$ 1.964,99	+111,59%	49
11º	Supervisores da Mecânica de Precisão e Instrumentos Musicais	R\$ 1.891,21	+103,64%	1
12º	Encanadores e Instaladores de Tubulações	R\$ 1.880,06	+102,44%	51
13º	Trabalhadores de Instalações	R\$ 1.785,91	+92,31%	89

Tabela 159: *Ranking* dos Trabalhadores da Produção de Bens e Serviços Industriais
1. Remuneração Média na Indústria de Transformação – Sergipe – 2013

Ordem	Profissão	Remuneração Média	Diferença em Relação à Média do Setor	Vínculos Ativos
	Elétricas			
14º	Supervisores da Indústria Têxtil	R\$ 1.780,47	+91,72%	117
15º	Trabalhadores de Tecelagem Manual, Tricô, Crochê, Rendas e Afins	R\$ 1.764,08	+89,95%	10
16º	Trabalhadores de Beneficiamento de Minérios	R\$ 1.748,44	+88,27%	19
17º	Supervisores da Confecção de Artefatos de Tecidos, Couros e Afins	R\$ 1.744,97	+87,90%	35
18º	Supervisores de Trabalhadores de Embalagem e Etiquetagem	R\$ 1.589,56	+71,16%	43
19º	Mecânicos de Instrumentos de Precisão (Exceto Técnicos)	R\$ 1.455,51	+56,73%	70
20º	Montadores de Motores e Turbinas	R\$ 1.429,29	+53,90%	1

Fonte: Elaboração do IFS/NAEC, a partir de dados da RAIS

Tabela 160: *Ranking* dos Trabalhadores da Produção de Bens e Serviços Industriais
1. Remuneração Média nos Serviços Industriais de Utilidade Pública – Sergipe – 2013

Ordem	Profissão	Remuneração Média	Diferença em Relação à Média do Setor	Vínculos Ativos
1º	Preparadores e Operadores de Máquinas-Ferramenta Convencionais	R\$ 8.533,60	+302,67%	2
2º	Montadores de Máquinas Industriais	R\$ 7.045,65	+232,46%	2
3º	Instaladores-Reparadores de Linhas e Equipamentos de Telecomunicações	R\$ 6.841,93	+222,84%	3
4º	Operadores de Equipamentos de Movimentação de Cargas	R\$ 5.538,67	+161,35%	2
5º	Encanadores e Instaladores de	R\$ 3.641,89	+71,85%	52

Tabela 160: *Ranking* dos Trabalhadores da Produção de Bens e Serviços Industriais
1. Remuneração Média nos Serviços Industriais de Utilidade Pública – Sergipe – 2013

Ordem	Profissão	Remuneração Média	Diferença em Relação à Média do Setor	Vínculos Ativos
	Tubulações			
6º	Motoristas de Veículos de Pequeno e Médio Porte	R\$ 3.235,84	+52,69%	63
7º	Supervisores da Construção Civil	R\$ 2.642,85	+24,71%	4
8º	Trabalhadores de Instalações Elétricas	R\$ 2.268,89	+7,06%	48
9º	Supervisores de Usinagem, Conformação e Tratamento de Metais	R\$ 2.262,57	+6,76%	1
10º	Instaladores e Reparadores de Linhas e Cabos Elétricos, Telefônicos e de Comunicação de Dados	R\$ 2.107,17	-0,57%	378
11º	Trabalhadores na Operação de Máquinas de Terraplenagem e Fundações	R\$ 1.932,94	-8,79%	59
12º	Trabalhadores de Beneficiamento de Minérios	R\$ 1.756,88	-17,10%	2
13º	Trabalhadores de Soldagem e Corte de Metais e de Compósitos	R\$ 1.686,41	-20,42%	17
14º	Motoristas de Veículos de Cargas em Geral	R\$ 1.629,25	-23,12%	185
15º	Trabalhadores da Pintura de Equipamentos, Veículos, Estruturas Metálicas e de Compósitos	R\$ 1.294,85	-38,90%	9
16º	Trabalhadores na Operação de Máquinas de Concreto Usinado	R\$ 1.272,77	-39,94%	5
17º	Trabalhadores do Acabamento Gráfico	R\$ 1.136,52	-46,37%	1
18º	Trabalhadores da Transformação de Vidros Planos	R\$ 1.024,03	-51,68%	2
19º	Montadores de Equipamentos Eletroeletrônicos	R\$ 871,11	-58,90%	2
20º	Trabalhadores de Caldeiraria e	R\$ 838,82	-60,42%	2

Tabela 160: *Ranking* dos Trabalhadores da Produção de Bens e Serviços Industriais
1. Remuneração Média nos Serviços Industriais de Utilidade Pública – Sergipe – 2013

Ordem	Profissão	Remuneração Média	Diferença em Relação à Média do Setor	Vínculos Ativos
	Serralheria			

Fonte: Elaboração do IFS/NAEC, a partir de dados da RAIS

Tabela 161: *Ranking* dos Trabalhadores da Produção de Bens e Serviços Industriais
1. Remuneração Média na Construção Civil – Sergipe – 2013

Ordem	Profissão	Remuneração Média	Diferença em Relação à Média do Setor	Vínculos Ativos
1º	Supervisores de Usinagem, Conformação e Tratamento de Metais	R\$ 3.174,85	+196,43%	30
2º	Supervisores da Extração Mineral	R\$ 3.059,82	+185,69%	6
3º	Montadores de Máquinas Industriais	R\$ 2.702,60	+152,34%	43
4º	Supervisores em Indústria de Madeira, Mobiliário e da Carpintaria Veicular	R\$ 2.361,27	+120,47%	23
5º	Supervisores da Construção Civil	R\$ 2.349,89	+119,40%	737
6º	Supervisores de Montagens e Instalações Eletroeletrônicas	R\$ 2.327,69	+117,33%	19
7º	Trabalhadores da Extração de Minerais Líquidos e Gasosos	R\$ 2.326,65	+117,23%	37
8º	Trabalhadores de Soldagem e Corte de Metais e de Compósitos	R\$ 2.273,78	+112,30%	219
9º	Trabalhadores de Caldeiraria e Serralheria	R\$ 1.944,57	+81,56%	75
10º	Afiadores e Polidores de Metais	R\$ 1.732,25	+61,74%	37
11º	Motoristas de Veículos de Cargas em Geral	R\$ 1.705,00	+59,19%	547
12º	Supervisores da Mecânica de Precisão e Instrumentos Musicais	R\$ 1.660,74	+55,06%	1
13º	Mecânicos de Instrumentos de Precisão (Exceto Técnicos)	R\$ 1.652,56	+54,30%	8

Tabela 161: *Ranking* dos Trabalhadores da Produção de Bens e Serviços Industriais
1. Remuneração Média na Construção Civil – Sergipe – 2013

Ordem	Profissão	Remuneração Média	Diferença em Relação à Média do Setor	Vínculos Ativos
14º	Operadores de Máquinas e Equipamentos de Elevação	R\$ 1.640,89	+53,21%	48
15º	Trabalhadores na Operação de Máquinas de Terraplenagem e Fundações	R\$ 1.611,39	+50,45%	359
16º	Instaladores e Reparadores de Linhas e Cabos Elétricos, Telefônicos e de Comunicação de Dados	R\$ 1.565,06	+46,13%	222
17º	Trabalhadores de Traçagem e Montagem de Estruturas Metálicas e de Compósitos	R\$ 1.516,62	+41,60%	94
18º	Trabalhadores de Extração de Minerais Sólidos (Operadores de Máquinas)	R\$ 1.488,49	+38,98%	50
19º	Telhadores (Revestimentos Rígidos)	R\$ 1.440,10	+34,46%	11
20º	Preparadores e Operadores de Usinagem de Madeira Convencional	R\$ 1.390,60	+29,84%	3

Fonte: Elaboração do IFS/NAEC, a partir de dados da RAIS

Tabela 162: *Ranking* dos Trabalhadores da Produção de Bens e Serviços Industriais
1. Remuneração Média no Comércio – Sergipe – 2013

Ordem	Profissão	Remuneração Média	Diferença em Relação à Média do Setor	Vínculos Ativos
1º	Ceramistas (Preparação e Fabricação)	R\$ 2.160,67	+128,22%	1
2º	Trabalhadores da Preparação da Tecelagem	R\$ 2.074,47	+119,12%	1
3º	Trabalhadores de Arte e do Acabamento em Madeira do Mobiliário	R\$ 1.526,55	+61,24%	2
4º	Montadores de Motores e Turbinas	R\$ 1.489,67	+57,35%	9

Tabela 162: *Ranking* dos Trabalhadores da Produção de Bens e Serviços Industriais
1. Remuneração Média no Comércio – Sergipe – 2013

Ordem	Profissão	Remuneração Média	Diferença em Relação à Média do Setor	Vínculos Ativos
5º	Montadores de Máquinas Pesadas e Equipamentos Agrícolas	R\$ 1.487,91	+57,16%	15
6º	Supervisores da Construção Civil	R\$ 1.451,13	+53,28%	15
7º	Supervisores na Confecção do Vestuário	R\$ 1.293,38	+36,62%	2
8º	Motoristas de Veículos de Cargas em Geral	R\$ 1.229,38	+29,86%	1.523
9º	Supervisores de Usinagem, Conformação e Tratamento de Metais	R\$ 1.228,18	+29,73%	4
10º	Trabalhadores na Operação de Máquinas de Terraplenagem e Fundações	R\$ 1.217,12	+28,56%	35
11º	Montadores de Instalações de Ventilação e Refrigeração	R\$ 1.186,81	+25,36%	72
12º	Operadores de Máquinas na Fabricação de Artefatos de Tecidos e Couros	R\$ 1.181,63	+24,81%	3
13º	Trabalhadores de Extração de Minerais Sólidos (Operadores de Máquinas)	R\$ 1.168,02	+23,37%	12
14º	Operadores de Equipamentos de Movimentação de Cargas	R\$ 1.152,70	+21,76%	115
15º	Trabalhadores de Soldagem e Corte de Metais e de Compósitos	R\$ 1.100,55	+16,25%	118
16º	Mecânicos de Instrumentos de Precisão (Exceto Técnicos)	R\$ 1.062,70	+12,25%	23
17º	Preparadores e Operadores de Máquinas-Ferramenta Convencionais	R\$ 1.059,02	+11,86%	85
18º	Encanadores e Instaladores de Tubulações	R\$ 1.045,40	+10,42%	16
19º	Trabalhadores da Pintura de Equipamentos, Veículos, Estruturas Metálicas e de	R\$ 1.044,38	+10,31%	158

Tabela 162: *Ranking* dos Trabalhadores da Produção de Bens e Serviços Industriais
1. Remuneração Média no Comércio – Sergipe – 2013

Ordem	Profissão	Remuneração Média	Diferença em Relação à Média do Setor	Vínculos Ativos
	Compósitos			
20º	Supervisores em Indústria de Madeira, Mobiliário e da Carpintaria Veicular	R\$ 1.039,53	+9,80%	8

Fonte: Elaboração do IFS/NAEC, a partir de dados da RAIS

Tabela 163: *Ranking* dos Trabalhadores da Produção de Bens e Serviços Industriais
1. Remuneração Média nos Serviços – Sergipe – 2013

Ordem	Profissão	Remuneração Média	Diferença em Relação à Média do Setor	Vínculos Ativos
1º	Supervisores da Mecânica de Precisão e Instrumentos Musicais	R\$ 5.334,38	+329,86%	1
2º	Supervisores da Extração Mineral	R\$ 5.037,16	+305,91%	10
3º	Supervisores das Artes Gráficas	R\$ 3.409,29	+174,73%	2
4º	Operadores de Máquinas e Centros de Usinagem CNC	R\$ 3.332,05	+168,51%	3
5º	Supervisores de Montagens e Instalações Eletroeletrônicas	R\$ 3.265,26	+163,13%	2
6º	Supervisores na Confecção do Vestuário	R\$ 3.149,17	+153,77%	1
7º	Supervisores da Indústria Têxtil	R\$ 3.075,29	+147,82%	1
8º	Operadores de Máquinas e Equipamentos de Elevação	R\$ 2.802,21	+125,81%	132
9º	Trabalhadores de Extração de Minerais Sólidos (Operadores de Máquinas)	R\$ 2.537,10	+104,45%	79
10º	Supervisores da Construção Civil	R\$ 2.382,87	+92,02%	139
11º	Operadores de Máquinas de Madeiras (Produção em Série)	R\$ 2.219,34	+78,84%	1
12º	Trabalhadores da Extração de Minerais Sólidos	R\$ 2.097,14	+68,99%	3
13º	Trabalhadores na Navegação	R\$ 2.059,57	+65,97%	82

Tabela 163: *Ranking* dos Trabalhadores da Produção de Bens e Serviços Industriais
1. Remuneração Média nos Serviços – Sergipe – 2013

Ordem	Profissão	Remuneração Média	Diferença em Relação à Média do Setor	Vínculos Ativos
14º	Marítima, Fluvial e Regional Trabalhadores Subaquáticos	R\$ 1.903,44	+53,39%	5
15º	Preparadores e Operadores de Máquinas-Ferramenta Convencionais	R\$ 1.890,89	+52,37%	68
16º	Supervisores de Trabalhadores de Embalagem e Etiquetagem	R\$ 1.762,20	+42,00%	1
17º	Supervisores de Usinagem, Conformação e Tratamento de Metais	R\$ 1.738,20	+40,07%	1
18º	Trabalhadores da Extração de Minerais Líquidos e Gasosos	R\$ 1.715,35	+38,23%	64
19º	Montadores de Motores e Turbinas	R\$ 1.657,66	+33,58%	5
20º	Montadores de Equipamentos Eletroeletrônicos	R\$ 1.589,33	+28,07%	38

Fonte: Elaboração do IFS/NAEC, a partir de dados da RAIS

Tabela 164: *Ranking* dos Trabalhadores da Produção de Bens e Serviços Industriais
1. Remuneração Média na Administração Pública – Sergipe – 2013

Ordem	Profissão	Remuneração Média	Diferença em Relação à Média do Setor	Vínculos Ativos
1º	Trabalhadores de Beneficiamento de Minérios	R\$ 5.041,85	+264,34%	1
2º	Supervisores da Construção Civil	R\$ 3.260,10	+135,59%	45
3º	Operadores da Fiação	R\$ 3.039,92	+119,67%	1
4º	Trabalhadores de Tratamento Térmico de Metais e de Compósitos	R\$ 2.348,46	+69,71%	5
5º	Marceneiros e Afins	R\$ 2.340,37	+69,12%	11
6º	Revestidores de Concreto Armado (Revestimentos Rígidos)	R\$ 2.240,78	+61,93%	1
7º	Trabalhadores na Operação de	R\$ 1.998,52	+44,42%	69

Tabela 164: *Ranking* dos Trabalhadores da Produção de Bens e Serviços Industriais
1. Remuneração Média na Administração Pública – Sergipe – 2013

Ordem	Profissão	Remuneração Média	Diferença em Relação à Média do Setor	Vínculos Ativos
	Máquinas de Terraplenagem e Fundações			
8º	Trabalhadores na Navegação Marítima, Fluvial e Regional	R\$ 1.962,89	+41,85%	11
9º	Ajustadores Mecânicos Polivalentes	R\$ 1.910,62	+38,07%	40
10º	Trabalhadores de Soldagem e Corte de Metais e de Compósitos	R\$ 1.567,62	+13,28%	8
11º	Trabalhadores Tipográficos Linotipistas e Afins	R\$ 1.522,76	+10,04%	1
12º	Motoristas de Veículos de Cargas em Geral	R\$ 1.482,21	+7,11%	190
13º	Motoristas de Veículos de Pequeno e Médio Porte	R\$ 1.459,52	+5,47%	1.702
14º	Motoristas de Ônibus Urbanos, Metropolitanos e Rodoviários	R\$ 1.428,23	+3,21%	170
15º	Montadores de Estruturas de Concreto Armado	R\$ 1.293,00	-6,56%	3
16º	Trabalhadores de Instalações Elétricas	R\$ 1.283,54	-7,25%	89
17º	Pintores de Obras e Revestidores de Interiores (Revestimentos Flexíveis)	R\$ 1.271,07	-8,15%	58
18º	Instaladores e Reparadores de Linhas e Cabos Elétricos, Telefônicos e de Comunicação de Dados	R\$ 1.244,42	-10,07%	2
19º	Trabalhadores Artesanais da Confecção de Roupas	R\$ 1.103,31	-20,27%	1
20º	Preparadores e Operadores de Máquinas-Ferramenta Convencionais	R\$ 1.051,80	-23,99%	4

Fonte: Elaboração do IFS/NAEC, a partir de dados da RAIS

Tabela 165: *Ranking* dos Trabalhadores da Produção de Bens e Serviços Industriais
1. Remuneração Média na Agricultura – Sergipe – 2013

Ordem	Profissão	Remuneração Média	Diferença em Relação à Média do Setor	Vínculos Ativos
1º	Operadores de Máquinas e Equipamentos de Elevação	R\$ 2.578,40	+116,63%	3
2º	Preparadores e Operadores de Máquinas-Ferramenta Convencionais	R\$ 1.809,78	+52,05%	2
3º	Trabalhadores de Caldeiraria e Serralheria	R\$ 1.521,42	+27,82%	11
4º	Instaladores e Reparadores de Linhas e Cabos Elétricos, Telefônicos e de Comunicação de Dados	R\$ 1.401,05	+17,71%	3
5º	Trabalhadores de Extração de Minerais Sólidos (Operadores de Máquinas)	R\$ 1.391,64	+16,92%	54
6º	Motoristas de Veículos de Cargas em Geral	R\$ 1.338,69	+12,47%	255
7º	Trabalhadores na Operação de Máquinas de Terraplenagem e Fundações	R\$ 1.335,32	+12,19%	38
8º	Vidreiros e Ceramistas (Arte e Decoração)	R\$ 1.311,09	+10,15%	1
9º	Trabalhadores de Soldagem e Corte de Metais e de Compósitos	R\$ 1.306,28	+9,75%	30
10º	Trabalhadores de Instalações Elétricas	R\$ 1.286,32	+8,07%	5
11º	Pintores de Obras e Revestidores de Interiores (Revestimentos Flexíveis)	R\$ 1.234,29	+3,70%	6
12º	Supervisores de Trabalhadores de Embalagem e Etiquetagem	R\$ 1.201,26	+0,92%	2
13º	Motoristas de Veículos de Pequeno e Médio Porte	R\$ 1.172,71	-1,47%	116
14º	Trabalhadores da Pintura de Equipamentos, Veículos, Estruturas Metálicas e de Compósitos	R\$ 1.139,51	-4,26%	1

Tabela 165: *Ranking* dos Trabalhadores da Produção de Bens e Serviços Industriais
1. Remuneração Média na Agricultura – Sergipe – 2013

Ordem	Profissão	Remuneração Média	Diferença em Relação à Média do Setor	Vínculos Ativos
15º	Supervisores da Construção Civil	R\$ 1.134,13	-4,72%	2
16º	Alimentadores de Linhas de Produção	R\$ 1.039,84	-12,64%	34
17º	Trabalhadores de Estruturas de Alvenaria	R\$ 1.025,22	-13,87%	48
18º	Montadores de Estruturas de Concreto Armado	R\$ 1.023,96	-13,97%	1
19º	Operadores de Equipamentos de Movimentação de Cargas	R\$ 1.022,24	-14,12%	1
20º	Trabalhadores de Cargas e Descargas de Mercadorias	R\$ 1.014,37	-14,78%	84

Fonte: Elaboração do IFS/NAEC, a partir de dados da RAIS

6.8 Trabalhadores da Produção de Bens e Serviços Industriais 2

Tabela 166: *Ranking* dos Trabalhadores da Produção de Bens e Serviços Industriais
2. Remuneração Média em Todos os Setores – Sergipe – 2013

Ordem	Profissão	Remuneração Média	Diferença em Relação à Média Total	Vínculos Ativos
1º	Operadores de Filtragem e Separação	R\$ 12.055,93	+478,35%	804
2º	Operadores de Produção e Refino de Petróleo e Gás	R\$ 5.299,80	+154,24%	9
3º	Operadores Polivalentes de Equipamentos em Indústrias Químicas, Petroquímicas e Afins	R\$ 4.947,57	+137,35%	70
4º	Operadores de Instalações de Geração e Distribuição de Energia Elétrica, Hidráulica, Térmica ou Nuclear	R\$ 4.841,51	+132,26%	76
5º	Operadores de Instalações de	R\$ 4.756,60	+128,18%	266

Tabela 166: *Ranking* dos Trabalhadores da Produção de Bens e Serviços Industriais
2. Remuneração Média em Todos os Setores – Sergipe – 2013

Ordem	Profissão	Remuneração Média	Diferença em Relação à Média Total	Vínculos Ativos
	Captação, Tratamento e Distribuição de Água			
6º	Supervisores da Produção de Utilidades	R\$ 4.521,55	+116,91%	56
7º	Supervisores de Produção em Indústrias Químicas, Petroquímicas e Afins	R\$ 3.624,04	+73,85%	56
8º	Supervisores de Produção em Indústrias Siderúrgicas	R\$ 2.947,47	+41,40%	1
9º	Operadores de Instalações de Captação e Esgotos	R\$ 2.726,00	+30,77%	86
10º	Supervisores da Fabricação de Alimentos, Bebidas e Fumo	R\$ 2.375,35	+13,95%	142
11º	Supervisores de Produção em Indústrias de Produtos Farmacêuticos, Cosméticos e Afins	R\$ 2.331,10	+11,83%	6
12º	Operadores de Instalações de Sinterização	R\$ 2.310,87	+10,86%	20
13º	Operadores de Instalações de Extração, Processamento, Envasamento e Distribuição de Gases	R\$ 2.054,73	-1,43%	39
14º	Operadores de Processos das Indústrias de Transformação de Produtos Químicos, Petroquímicos e Afins	R\$ 1.935,43	-7,15%	441
15º	Supervisores na Fabricação de Materiais para Construção (Vidros e Cerâmicas)	R\$ 1.916,24	-8,07%	57
16º	Operadores de Equipamentos de Coqueificação	R\$ 1.858,06	-10,86%	18
17º	Operadores na Preparação de Massas para Abrasivo, Vidro, Cerâmica, Porcelana e Materiais de Construção	R\$ 1.748,14	-16,14%	20
18º	Trabalhadores da Indústria de	R\$ 1.724,73	-17,26%	17

**Tabela 166: *Ranking* dos Trabalhadores da Produção de Bens e Serviços Industriais
2. Remuneração Média em Todos os Setores – Sergipe – 2013**

Ordem	Profissão	Remuneração Média	Diferença em Relação à Média Total	Vínculos Ativos
	Beneficiamento de Grãos, Cereais e Afins			
19º	Supervisores de Produção em Indústrias de Transformação de Plásticos e Borrachas	R\$ 1.627,61	-21,92%	18
20º	Trabalhadores na Industrialização de Café, Cacau, Mate e de Produtos Afins	R\$ 1.600,89	-23,20%	26

Fonte: Elaboração do IFS/NAEC, a partir de dados da RAIS

**Tabela 167: *Ranking* dos Trabalhadores da Produção de Bens e Serviços Industriais
2. Remuneração Média na Extrativa Mineral – Sergipe – 2013**

Ordem	Profissão	Remuneração Média	Diferença em Relação à Média do Setor	Vínculos Ativos
1º	Operadores de Filtragem e Separação	R\$ 9.972,80	+13,85%	411
2º	Operadores de Equipamentos de Acabamento de Chapas e Metais	R\$ 8.105,44	-7,47%	2
3º	Supervisores de Produção em Indústrias Químicas, Petroquímicas e Afins	R\$ 7.984,24	-8,85%	14
4º	Operadores de Máquinas a Vapor e Utilidades	R\$ 6.159,05	-29,69%	17
5º	Operadores de Processos das Indústrias de Transformação de Produtos Químicos, Petroquímicos e Afins	R\$ 6.107,12	-30,28%	32
6º	Supervisores da Produção de Utilidades	R\$ 6.042,50	-31,02%	1
7º	Operadores de Produção e Refino de Petróleo e Gás	R\$ 5.299,80	-39,50%	9
8º	Operadores Polivalentes de Equipamentos em Indústrias	R\$ 4.548,64	-48,07%	30

Tabela 167: *Ranking* dos Trabalhadores da Produção de Bens e Serviços Industriais
2. Remuneração Média na Extrativa Mineral – Sergipe – 2013

Ordem	Profissão	Remuneração Média	Diferença em Relação à Média do Setor	Vínculos Ativos
	Químicas, Petroquímicas e Afins			
9º	Trabalhadores da Indústria de Beneficiamento de Grãos, Cereais e Afins	R\$ 4.117,62	-52,99%	1
10º	Laboratoristas Industriais Auxiliares	R\$ 2.676,54	-69,44%	1
11º	Operadores de Equipamentos de Coqueificação	R\$ 2.463,93	-71,87%	8
12º	Operadores de Máquinas e Instalações de Produtos Farmacêuticos, Cosméticos e Afins	R\$ 1.649,00	-81,17%	2
13º	Operadores de Instalações de Sinterização	R\$ 1.454,66	-83,39%	5
14º	Supervisores na Fabricação de Materiais para Construção (Vidros e Cerâmicas)	R\$ 1.356,00	-84,52%	1
15º	Padeiros, Confeiteiros e Afins	R\$ 998,13	-88,61%	7
16º	Operadores de Fornos de Primeira Fusão e Aciaria	R\$ 965,33	-88,98%	1
17º	Trabalhadores na Fabricação de Cachaça, Cerveja, Vinhos e Outras Bebidas	R\$ 813,00	-90,72%	1
18º	Forneiros Metalúrgicos (Segunda Fusão e Reaquecimento)	R\$ 813,00	-90,72%	1

Fonte: Elaboração do IFS/NAEC, a partir de dados da RAIS

Tabela 168: *Ranking* dos Trabalhadores da Produção de Bens e Serviços Industriais
2. Remuneração Média na Indústria de Transformação – Sergipe – 2013

Ordem	Profissão	Remuneração Média	Diferença em Relação à Média do Setor	Vínculos Ativos
1º	Operadores de Filtragem e Separação	R\$ 14.335,80	+632,36%	390
2º	Supervisores da Produção de	R\$ 6.130,01	+213,16%	17

Tabela 168: *Ranking* dos Trabalhadores da Produção de Bens e Serviços Industriais
2. Remuneração Média na Indústria de Transformação – Sergipe – 2013

Ordem	Profissão	Remuneração Média	Diferença em Relação à Média do Setor	Vínculos Ativos
	Utilidades			
3º	Operadores de Instalações de Sinterização	R\$ 5.646,55	+188,46%	5
4º	Trabalhadores em Análises Sensoriais	R\$ 3.535,79	+80,63%	2
5º	Trabalhadores da Indústria de Beneficiamento de Grãos, Cereais e Afins	R\$ 3.060,94	+56,37%	5
6º	Supervisores de Produção em Indústrias Siderúrgicas	R\$ 2.947,47	+50,57%	1
7º	Supervisores de Produção em Indústrias de Produtos Farmacêuticos, Cosméticos e Afins	R\$ 2.585,83	+32,10%	5
8º	Supervisores da Fabricação de Alimentos, Bebidas e Fumo	R\$ 2.565,19	+31,05%	121
9º	Supervisores na Fabricação de Materiais para Construção (Vidros e Cerâmicas)	R\$ 2.074,37	+5,97%	47
10º	Operadores na Preparação de Massas para Abrasivo, Vidro, Cerâmica, Porcelana e Materiais de Construção	R\$ 1.887,07	-3,60%	16
11º	Operadores de Instalações de Geração e Distribuição de Energia Elétrica, Hidráulica, Térmica ou Nuclear	R\$ 1.755,41	-10,32%	7
12º	Supervisores de Produção em Indústrias Químicas, Petroquímicas e Afins	R\$ 1.736,48	-11,29%	36
13º	Trabalhadores na Industrialização de Café, Cacau, Mate e de Produtos Afins	R\$ 1.636,84	-16,38%	25
14º	Supervisores de Produção em Indústrias de Transformação de Plásticos e Borrachas	R\$ 1.627,61	-16,85%	18

**Tabela 168: *Ranking* dos Trabalhadores da Produção de Bens e Serviços Industriais
2. Remuneração Média na Indústria de Transformação – Sergipe – 2013**

Ordem	Profissão	Remuneração Média	Diferença em Relação à Média do Setor	Vínculos Ativos
15º	Operadores de Instalações de Extração, Processamento, Envasamento e Distribuição de Gases	R\$ 1.623,17	-17,08%	7
16º	Operadores de Instalações de Refrigeração e Ar-Condicionado	R\$ 1.415,14	-27,71%	20
17º	Operadores Polivalentes de Equipamentos em Indústrias Químicas, Petroquímicas e Afins	R\$ 1.398,90	-28,54%	6
18º	Operadores de Equipamentos de Destilação, Evaporação e Reação	R\$ 1.390,26	-28,98%	66
19º	Operadores de Processos das Indústrias de Transformação de Produtos Químicos, Petroquímicos e Afins	R\$ 1.382,48	-29,37%	389
20º	Operadores de Equipamentos de Coqueificação	R\$ 1.373,37	-29,84%	10

Fonte: Elaboração do IFS/NAEC, a partir de dados da RAIS

**Tabela 169: *Ranking* dos Trabalhadores da Produção de Bens e Serviços Industriais
2. Remuneração Média nos Serviços Industriais de Utilidade Pública – Sergipe – 2013**

Ordem	Profissão	Remuneração Média	Diferença em Relação à Média do Setor	Vínculos Ativos
1º	Operadores de Instalações de Geração e Distribuição de Energia Elétrica, Hidráulica, Térmica ou Nuclear	R\$ 10.825,98	+174,91%	30
2º	Operadores de Instalações de Captação, Tratamento e Distribuição de Água	R\$ 5.106,91	+29,68%	234
3º	Supervisores da Produção de	R\$ 4.562,25	+15,85%	18

Tabela 169: *Ranking* dos Trabalhadores da Produção de Bens e Serviços Industriais
2. Remuneração Média nos Serviços Industriais de Utilidade Pública – Sergipe – 2013

Ordem	Profissão	Remuneração Média	Diferença em Relação à Média do Setor	Vínculos Ativos
	Utilidades			
4º	Operadores de Processos das Indústrias de Transformação de Produtos Químicos, Petroquímicos e Afins	R\$ 4.367,03	+10,90%	8
5º	Operadores de Instalações de Extração, Processamento, Envasamento e Distribuição de Gases	R\$ 2.798,13	-28,95%	4
6º	Laboratoristas Industriais Auxiliares	R\$ 2.181,66	-44,60%	2
7º	Operadores de Máquinas a Vapor e Utilidades	R\$ 2.178,04	-44,69%	195
8º	Operadores de Laminação	R\$ 1.496,70	-61,99%	1
9º	Operadores de Instalações de Captação e Esgotos	R\$ 1.475,74	-62,53%	15
10º	Operadores de Equipamentos de Moagem e Mistura de Materiais (Tratamentos Químicos e Afins)	R\$ 1.374,65	-65,09%	3
11º	Operadores de Instalações de Distribuição de Energia Térmica, Elétrica ou Nuclear	R\$ 1.256,93	-68,08%	36

Fonte: Elaboração do IFS/NAEC, a partir de dados da RAIS

Tabela 170: *Ranking* dos Trabalhadores da Produção de Bens e Serviços Industriais
2. Remuneração Média na Construção Civil – Sergipe – 2013

Ordem	Profissão	Remuneração Média	Diferença em Relação à Média do Setor	Vínculos Ativos
1º	Operadores de Instalações de Captação e Esgotos	R\$ 5.665,87	+132,65%	30
2º	Operadores de Instalações de Captação, Tratamento e	R\$ 5.087,16	+108,89%	10

Tabela 170: *Ranking* dos Trabalhadores da Produção de Bens e Serviços Industriais
2. Remuneração Média na Construção Civil – Sergipe – 2013

Ordem	Profissão	Remuneração Média	Diferença em Relação à Média do Setor	Vínculos Ativos
	Distribuição de Água			
3º	Supervisores da Produção de Utilidades	R\$ 2.460,68	+1,04%	10
4º	Trabalhadores na Fabricação de Cachaça, Cerveja, Vinhos e Outras Bebidas	R\$ 1.950,87	-19,89%	1
5º	Operadores de Máquinas a Vapor e Utilidades	R\$ 1.943,71	-20,19%	8
6º	Operadores de Instalações e Máquinas de Produtos Plásticos, de Borracha e Parafinas	R\$ 1.863,62	-23,48%	5
7º	Operadores de Equipamentos de Acabamento de Chapas e Metais	R\$ 1.655,26	-32,03%	29
8º	Operadores de Laminação	R\$ 1.484,94	-39,03%	5
9º	Supervisores da Fabricação de Alimentos, Bebidas e Fumo	R\$ 1.271,00	-47,81%	1
10º	Supervisores na Fabricação de Materiais para Construção (Vidros e Cerâmicas)	R\$ 1.216,11	-50,06%	1
11º	Operadores de Instalações e Equipamentos de Fabricação de Materiais de Construção	R\$ 1.043,12	-57,17%	9
12º	Magarefes e Afins	R\$ 775,24	-68,17%	19
13º	Trabalhadores da Fabricação de Cerâmica Estrutural para Construção	R\$ 701,74	-71,19%	17
14º	Trabalhadores na Fabricação e Conservação de Alimentos	R\$ 678,00	-72,16%	2
15º	Padeiros, Confeiteiros e Afins	R\$ 569,65	-76,61%	3
16º	Operadores de Instalações de Refrigeração e Ar-Condicionado	R\$ 438,54	-81,99%	2

Fonte: Elaboração do IFS/NAEC, a partir de dados da RAIS

Tabela 171: *Ranking* dos Trabalhadores da Produção de Bens e Serviços Industriais
2. Remuneração Média no Comércio – Sergipe – 2013

Ordem	Profissão	Remuneração Média	Diferença em Relação à Média do Setor	Vínculos Ativos
1º	Operadores de Processos das Indústrias de Transformação de Produtos Químicos, Petroquímicos e Afins	R\$ 10.404,89	+979,72%	7
2º	Supervisores de Produção em Indústrias Químicas, Petroquímicas e Afins	R\$ 2.955,31	+206,67%	1
3º	Operadores Polivalentes de Equipamentos em Indústrias Químicas, Petroquímicas e Afins	R\$ 2.830,09	+193,68%	6
4º	Operadores de Instalações de Extração, Processamento, Envasamento e Distribuição de Gases	R\$ 2.056,43	+113,40%	28
5º	Operadores de Instalações e Máquinas de Produtos Plásticos, de Borracha e Parafinas	R\$ 1.474,67	+53,03%	15
6º	Supervisores da Produção de Utilidades	R\$ 1.297,10	+34,60%	1
7º	Supervisores da Fabricação de Alimentos, Bebidas e Fumo	R\$ 1.215,71	+26,15%	13
8º	Supervisores na Fabricação de Materiais para Construção (Vidros e Cerâmicas)	R\$ 1.068,68	+10,90%	7
9º	Operadores de Instalações de Refrigeração e Ar-Condicionado	R\$ 1.066,60	+10,68%	6
10º	Operadores de Equipamentos de Moagem e Mistura de Materiais (Tratamentos Químicos e Afins)	R\$ 1.066,57	+10,68%	11
11º	Operadores de Laminação	R\$ 1.060,87	+10,09%	3
12º	Supervisores de Produção em Indústrias de Produtos Farmacêuticos, Cosméticos e Afins	R\$ 1.057,47	+9,73%	1
13º	Operadores de Fornos de Primeira Fusão e Aciaria	R\$ 1.013,60	+5,18%	51

Tabela 171: *Ranking* dos Trabalhadores da Produção de Bens e Serviços Industriais
2. Remuneração Média no Comércio – Sergipe – 2013

Ordem	Profissão	Remuneração Média	Diferença em Relação à Média do Setor	Vínculos Ativos
14º	Operadores na Fabricação de Pães, Massas e Doces	R\$ 1.004,28	+4,21%	129
15º	Operadores na Preparação de Massas para Abrasivo, Vidro, Cerâmica, Porcelana e Materiais de Construção	R\$ 986,64	+2,38%	3
16º	Laboratoristas Industriais Auxiliares	R\$ 974,09	+1,08%	9
17º	Operadores de Instalações e Equipamentos de Fabricação de Materiais de Construção	R\$ 961,83	-0,19%	15
18º	Trabalhadores na Fabricação e Conservação de Alimentos	R\$ 953,24	-1,08%	61
19º	Trabalhadores Artesanais na Conservação de Alimentos	R\$ 950,12	-1,41%	10
20º	Trabalhadores da Indústria de Beneficiamento de Grãos, Cereais e Afins	R\$ 921,91	-4,33%	10

Fonte: Elaboração do IFS/NAEC, a partir de dados da RAIS

Tabela 172: *Ranking* dos Trabalhadores da Produção de Bens e Serviços Industriais
2. Remuneração Média nos Serviços – Sergipe – 2013

Ordem	Profissão	Remuneração Média	Diferença em Relação à Média do Setor	Vínculos Ativos
1º	Operadores Polivalentes de Equipamentos em Indústrias Químicas, Petroquímicas e Afins	R\$ 6.589,17	+374,62%	28
2º	Supervisores de Produção em Indústrias Químicas, Petroquímicas e Afins	R\$ 5.139,65	+270,21%	5
3º	Supervisores da Produção de Utilidades	R\$ 4.437,17	+219,61%	7
4º	Operadores de Processos das	R\$ 2.507,73	+80,63%	5

Tabela 172: *Ranking* dos Trabalhadores da Produção de Bens e Serviços Industriais
2. Remuneração Média nos Serviços – Sergipe – 2013

Ordem	Profissão	Remuneração Média	Diferença em Relação à Média do Setor	Vínculos Ativos
	Indústrias de Transformação de Produtos Químicos, Petroquímicos e Afins			
5º	Operadores na Preparação de Massas para Abrasivo, Vidro, Cerâmica, Porcelana e Materiais de Construção	R\$ 1.809,68	+30,35%	1
6º	Supervisores na Fabricação de Materiais para Construção (Vidros e Cerâmicas)	R\$ 1.677,06	+20,80%	1
7º	Supervisores da Fabricação de Alimentos, Bebidas e Fumo	R\$ 1.405,14	+1,21%	7
8º	Laboratoristas Industriais Auxiliares	R\$ 1.243,79	-10,41%	9
9º	Operadores de Máquinas a Vapor e Utilidades	R\$ 1.132,39	-18,43%	49
10º	Operadores de Instalações de Sinterização	R\$ 1.071,14	-22,85%	10
11º	Operadores de Filtragem e Separação	R\$ 1.061,76	-23,52%	3
12º	Operadores de Instalações de Refrigeração e Ar-Condicionado	R\$ 1.000,42	-27,94%	3
13º	Operadores de Instalações de Captação e Esgotos	R\$ 998,74	-28,06%	2
14º	Operadores de Máquinas de Fabricar Papel e Papelão	R\$ 992,79	-28,49%	1
15º	Magarefes e Afins	R\$ 990,60	-28,65%	36
16º	Operadores de Fornos de Primeira Fusão e Aciaria	R\$ 987,75	-28,85%	2
17º	Padeiros, Confeiteiros e Afins	R\$ 947,67	-31,74%	192
18º	Operadores na Fabricação de Pães, Massas e Doces	R\$ 901,69	-35,05%	26
19º	Trabalhadores na Fabricação de Cachaça, Cerveja, Vinhos e Outras Bebidas	R\$ 849,36	-38,82%	3
20º	Operadores de Laminação	R\$ 836,25	-39,77%	2

Tabela 172: *Ranking* dos Trabalhadores da Produção de Bens e Serviços Industriais
2. Remuneração Média nos Serviços – Sergipe – 2013

Ordem	Profissão	Remuneração Média	Diferença em Relação à Média do Setor	Vínculos Ativos
-------	-----------	-------------------	---------------------------------------	-----------------

Fonte: Elaboração do IFS/NAEC, a partir de dados da RAIS

Tabela 173: *Ranking* dos Trabalhadores da Produção de Bens e Serviços Industriais
2. Remuneração Média na Administração Pública – Sergipe – 2013

Ordem	Profissão	Remuneração Média	Diferença em Relação à Média do Setor	Vínculos Ativos
1º	Trabalhadores na Fabricação de Cachaça, Cerveja, Vinhos e Outras Bebidas	R\$ 2.245,86	+181,94%	1
2º	Supervisores da Produção de Utilidades	R\$ 1.934,72	+142,88%	2
3º	Magarefes e Afins	R\$ 1.771,93	+122,44%	70
4º	Padeiros, Confeiteiros e Afins	R\$ 1.065,61	+33,77%	3
5º	Operadores de Máquinas a Vapor e Utilidades	R\$ 820,75	+3,03%	17
6º	Operadores de Instalações de Geração e Distribuição de Energia Elétrica, Hidráulica, Térmica ou Nuclear	R\$ 796,46	-0,02%	38
7º	Operadores de Instalações de Captação, Tratamento e Distribuição de Água	R\$ 791,69	-0,61%	5
8º	Trabalhadores na Fabricação e Conservação de Alimentos	R\$ 720,88	-9,50%	953
9º	Trabalhadores na Industrialização de Café, Cacau, Mate e de Produtos Afins	R\$ 702,21	-11,85%	1
10º	Operadores de Instalações de Captação e Esgotos	R\$ 678,27	-14,85%	8

Fonte: Elaboração do IFS/NAEC, a partir de dados da RAIS

Tabela 174: *Ranking* dos Trabalhadores da Produção de Bens e Serviços Industriais
2. Remuneração Média na Agricultura – Sergipe – 2013

Ordem	Profissão	Remuneração Média	Diferença em Relação à Média do Setor	Vínculos Ativos
1º	Operadores de Máquinas e Instalações de Produtos Farmacêuticos, Cosméticos e Afins	R\$ 1.714,28	+82,66%	5
2º	Operadores de Máquinas de Fabricar Papel e Papelão	R\$ 1.363,48	+45,28%	1
3º	Operadores de Instalações de Captação e Esgotos	R\$ 1.222,73	+30,29%	1
4º	Operadores de Máquinas a Vapor e Utilidades	R\$ 1.105,77	+17,82%	11
5º	Operadores na Fabricação de Pães, Massas e Doces	R\$ 962,98	+2,61%	3
6º	Trabalhadores na Fabricação e Conservação de Alimentos	R\$ 899,90	-4,11%	4
7º	Trabalhadores na Pasteurização do Leite e na Fabricação de Laticínios e Afins	R\$ 864,26	-7,91%	1
8º	Magarefes e Afins	R\$ 831,83	-11,37%	37
9º	Operadores de Instalações e Equipamentos de Fabricação de Cerâmicas, Vidros e Porcelanas	R\$ 813,60	-13,31%	1
10º	Operadores de Equipamentos de Acabamento de Chapas e Metais	R\$ 800,00	-14,76%	1
11º	Padeiros, Confeiteiros e Afins	R\$ 762,24	-18,78%	4
12º	Operadores de Instalações de Captação, Tratamento e Distribuição de Água	R\$ 726,13	-22,63%	2
13º	Trabalhadores Artesanais na Pasteurização do Leite e na Fabricação de Laticínios e Afins	R\$ 715,25	-23,79%	1
14º	Trabalhadores na Fabricação e Refino de Açúcar	R\$ 713,30	-24,00%	2
15º	Trabalhadores da Indústria de Beneficiamento de Grãos, Cereais e Afins	R\$ 679,06	-27,64%	1

Fonte: Elaboração do IFS/NAEC, a partir de dados da RAIS

6.9 Trabalhadores em Serviços de Reparação e Manutenção

Tabela 175: *Ranking* dos Trabalhadores em Serviços de Reparação e Manutenção. Remuneração Média em Todos os Setores – Sergipe – 2013

Ordem	Profissão	Remuneração Média	Diferença em Relação à Média Total	Vínculos Ativos
1º	Supervisores de Manutenção Eletroeletrônica Veicular	R\$ 8.865,03	+540,58%	2
2º	Supervisores de Manutenção Eletromecânica	R\$ 5.741,31	+314,87%	17
3º	Supervisores de Manutenção Eletroeletrônica Industrial, Comercial e Residencial	R\$ 4.362,62	+215,24%	72
4º	Mecânicos de Manutenção Aeronáutica	R\$ 3.888,67	+180,99%	36
5º	Mecânicos de Manutenção de Máquinas Pesadas e Equipamentos Agrícolas	R\$ 3.617,05	+161,37%	249
6º	Mecânicos de Manutenção Metroferroviária	R\$ 3.269,98	+136,29%	8
7º	Supervisores em Serviços de Reparação e Manutenção de Máquinas e Equipamentos Industriais, Comerciais e Residenciais	R\$ 2.663,21	+92,44%	206
8º	Técnicos em Manutenção e Reparação de Instrumentos de Medição e Precisão	R\$ 2.394,02	+72,99%	9
9º	Mecânicos de Manutenção de Máquinas Industriais	R\$ 2.083,13	+50,53%	1.213
10º	Supervisores de Outros Trabalhadores de Serviços de Reparação, Conservação e Manutenção	R\$ 2.062,93	+49,07%	3
11º	Eletricistas-eletrônicos de Manutenção	R\$ 1.843,17	+33,19%	1.112
12º	Supervisores em Serviços de Reparação e Manutenção Veicular	R\$ 1.787,37	+29,15%	44
13º	Mecânicos de Manutenção Naval (em	R\$ 1.780,50	+28,66%	5

Tabela 175: *Ranking* dos Trabalhadores em Serviços de Reparação e Manutenção. Remuneração Média em Todos os Setores – Sergipe – 2013

Ordem	Profissão	Remuneração Média	Diferença em Relação à Média Total	Vínculos Ativos
	Terra)			
14º	Trabalhadores de Manutenção de Roçadeiras, Motosserras e Similares	R\$ 1.607,63	+16,17%	212
15º	Lubrificadores	R\$ 1.587,93	+14,74%	96
16º	Técnicos em Manutenção e Reparação de Equipamentos Biomédicos	R\$ 1.566,19	+13,17%	14
17º	Mecânicos de Manutenção de Bombas, Motores, Compressores e Equipamentos de Transmissão	R\$ 1.452,20	+4,94%	178
18º	Eletricistas-Eletrônicos de Manutenção Veicular (Aérea, Terrestre e Naval)	R\$ 1.394,05	+0,73%	158
19º	Mantenedores de Elevadores, Escadas e Portas Automáticas	R\$ 1.389,96	+0,44%	138
20º	Reparadores de Carrocerias de Veículos	R\$ 1.210,46	-12,53%	311

Fonte: Elaboração do IFS/NAEC, a partir de dados da RAIS

Tabela 176: *Ranking* dos Trabalhadores em Serviços de Reparação e Manutenção. Remuneração Média na Extrativa Mineral – Sergipe – 2013

Ordem	Profissão	Remuneração Média	Diferença em Relação à Média do Setor	Vínculos Ativos
1º	Supervisores de Manutenção Eletroeletrônica Industrial, Comercial e Residencial	R\$ 24.515,11	+558,89%	3
2º	Supervisores de Manutenção Eletromecânica	R\$ 15.515,41	+317,01%	1
3º	Supervisores em Serviços de Reparação e Manutenção de Máquinas e Equipamentos Industriais, Comerciais e Residenciais	R\$ 7.590,60	+104,01%	7
4º	Mecânicos de Manutenção de	R\$ 4.102,43	+10,26%	186

Tabela 176: *Ranking* dos Trabalhadores em Serviços de Reparação e Manutenção. Remuneração Média na Extrativa Mineral – Sergipe – 2013

Ordem	Profissão	Remuneração Média	Diferença em Relação à Média do Setor	Vínculos Ativos
	Máquinas Pesadas e Equipamentos Agrícolas			
5º	Mecânicos de Manutenção de Máquinas Industriais	R\$ 3.427,42	-7,88%	211
6º	Eletricistas-eletrônicos de Manutenção	R\$ 3.331,64	-10,46%	49
7º	Lubrificadores	R\$ 2.695,62	-27,55%	19
8º	Reparadores de Carrocerias de Veículos	R\$ 2.294,39	-38,33%	1
9º	Mecânicos de Manutenção de Veículos Automotores	R\$ 2.259,48	-39,27%	26
10º	Mantenedores de Elevadores, Escadas e Portas Automáticas	R\$ 1.400,00	-62,37%	2
11º	Trabalhadores de Manutenção de Roçadeiras, Motosserras e Similares	R\$ 1.280,61	-65,58%	3
12º	Trabalhadores Operacionais de Conservação de Vias Permanentes (Exceto Trilhos)	R\$ 823,42	-77,87%	6
13º	Trabalhadores Elementares de Serviços de Manutenção Veicular	R\$ 610,20	-83,60%	1

Fonte: Elaboração do IFS/NAEC, a partir de dados da RAIS

Tabela 177: *Ranking* dos Trabalhadores em Serviços de Reparação e Manutenção. Remuneração Média na Indústria de Transformação – Sergipe – 2013

Ordem	Profissão	Remuneração Média	Diferença em Relação à Média do Setor	Vínculos Ativos
1º	Supervisores de Manutenção Eletroeletrônica Veicular	R\$ 8.865,03	+397,86%	2
2º	Supervisores de Manutenção Eletromecânica	R\$ 4.889,63	+174,60%	13
3º	Supervisores de Manutenção Eletroeletrônica Industrial, Comercial	R\$ 4.130,25	+131,95%	7

Tabela 177: *Ranking* dos Trabalhadores em Serviços de Reparação e Manutenção. Remuneração Média na Indústria de Transformação – Sergipe – 2013

Ordem	Profissão	Remuneração Média	Diferença em Relação à Média do Setor	Vínculos Ativos
	e Residencial			
4º	Mecânicos de Manutenção de Máquinas Pesadas e Equipamentos Agrícolas	R\$ 3.191,64	+79,24%	8
5º	Supervisores em Serviços de Reparação e Manutenção Veicular	R\$ 3.149,74	+76,89%	3
6º	Técnicos em Manutenção e Reparação de Instrumentos de Medição e Precisão	R\$ 3.083,33	+73,16%	1
7º	Supervisores em Serviços de Reparação e Manutenção de Máquinas e Equipamentos Industriais, Comerciais e Residenciais	R\$ 3.076,64	+72,78%	105
8º	Mecânicos de Manutenção Aeronáutica	R\$ 3.011,63	+69,13%	3
9º	Eletricistas-eletrônicos de Manutenção	R\$ 1.942,72	+9,10%	227
10º	Mecânicos de Manutenção de Máquinas Industriais	R\$ 1.882,81	+5,74%	732
11º	Mantenedores de Elevadores, Escadas e Portas Automáticas	R\$ 1.844,34	+3,58%	22
12º	Mecânicos de Manutenção de Bombas, Motores, Compressores e Equipamentos de Transmissão	R\$ 1.777,80	-0,16%	10
13º	Lubrificadores	R\$ 1.376,37	-22,70%	16
14º	Eletricistas-Eletrônicos de Manutenção Veicular (Aérea, Terrestre e Naval)	R\$ 1.289,39	-27,59%	27
15º	Mecânicos de Manutenção de Veículos Automotores	R\$ 1.262,51	-29,10%	131
16º	Trabalhadores de Manutenção de Roçadeiras, Motosserras e Similares	R\$ 1.173,74	-34,08%	25
17º	Trabalhadores Elementares de Serviços de Manutenção Veicular	R\$ 1.058,26	-40,57%	51
18º	Conservadores de Vias Permanentes	R\$ 1.034,35	-41,91%	6

Tabela 177: *Ranking* dos Trabalhadores em Serviços de Reparação e Manutenção. Remuneração Média na Indústria de Transformação – Sergipe – 2013

Ordem	Profissão	Remuneração Média	Diferença em Relação à Média do Setor	Vínculos Ativos
	(Trilhos)			
19º	Mecânicos de Manutenção e Instalação de Aparelhos de Climatização e Refrigeração	R\$ 982,21	-44,84%	12
20º	Reparadores de Carrocerias de Veículos	R\$ 905,71	-49,14%	24

Fonte: Elaboração do IFS/NAEC, a partir de dados da RAIS

Tabela 178: *Ranking* dos Trabalhadores em Serviços de Reparação e Manutenção. Remuneração Média nos Serviços Industriais de Utilidade Pública – Sergipe – 2013

Ordem	Profissão	Remuneração Média	Diferença em Relação à Média do Setor	Vínculos Ativos
1º	Mecânicos de Manutenção de Máquinas Industriais	R\$ 4.417,26	+171,76%	13
2º	Técnicos em Manutenção e Reparação de Instrumentos de Medição e Precisão	R\$ 4.076,56	+150,80%	2
3º	Eletricistas-Eletrônicos de Manutenção Veicular (Aérea, Terrestre e Naval)	R\$ 3.149,20	+93,74%	11
4º	Supervisores de Manutenção Eletroeletrônica Industrial, Comercial e Residencial	R\$ 2.413,04	+48,45%	1
5º	Mecânicos de Manutenção de Bombas, Motores, Compressores e Equipamentos de Transmissão	R\$ 1.762,74	+8,45%	29
6º	Eletricistas-eletrônicos de Manutenção	R\$ 1.621,22	-0,26%	200
7º	Reparadores de Carrocerias de Veículos	R\$ 1.580,77	-2,75%	5
8º	Lubrificadores	R\$ 1.539,65	-5,28%	10
9º	Trabalhadores Elementares de	R\$ 1.294,33	-20,37%	7

Tabela 178: *Ranking* dos Trabalhadores em Serviços de Reparação e Manutenção. Remuneração Média nos Serviços Industriais de Utilidade Pública – Sergipe – 2013

Ordem	Profissão	Remuneração Média	Diferença em Relação à Média do Setor	Vínculos Ativos
	Serviços de Manutenção Veicular			
10º	Supervisores em Serviços de Reparação e Manutenção de Máquinas e Equipamentos Industriais, Comerciais e Residenciais	R\$ 1.244,65	-23,43%	4
11º	Trabalhadores Operacionais de Conservação de Vias Permanentes (Exceto Trilhos)	R\$ 1.107,91	-31,84%	103
12º	Mecânicos de Manutenção de Veículos Automotores	R\$ 1.053,93	-35,16%	5
13º	Trabalhadores de Manutenção de Roçadeiras, Motosserras e Similares	R\$ 829,09	-48,99%	1

Fonte: Elaboração do IFS/NAEC, a partir de dados da RAIS

Tabela 179: *Ranking* dos Trabalhadores em Serviços de Reparação e Manutenção. Remuneração Média na Construção Civil – Sergipe – 2013

Ordem	Profissão	Remuneração Média	Diferença em Relação à Média do Setor	Vínculos Ativos
1º	Supervisores de Manutenção Eletromecânica	R\$ 6.173,90	+241,22%	3
2º	Técnicos em Manutenção e Reparação de Instrumentos de Medição e Precisão	R\$ 4.731,21	+161,49%	1
3º	Trabalhadores de Manutenção de Roçadeiras, Motosserras e Similares	R\$ 3.734,41	+106,40%	26
4º	Supervisores de Manutenção Eletroeletrônica Industrial, Comercial e Residencial	R\$ 3.676,84	+103,21%	45
5º	Mecânicos de Manutenção de Bombas, Motores, Compressores e Equipamentos de Transmissão	R\$ 2.470,84	+36,56%	42
6º	Lubrificadores	R\$ 2.344,62	+29,58%	10

Tabela 179: *Ranking* dos Trabalhadores em Serviços de Reparação e Manutenção. Remuneração Média na Construção Civil – Sergipe – 2013

Ordem	Profissão	Remuneração Média	Diferença em Relação à Média do Setor	Vínculos Ativos
7º	Mecânicos de Manutenção de Máquinas Pesadas e Equipamentos Agrícolas	R\$ 2.216,96	+22,53%	24
8º	Mantenedores de Elevadores, Escadas e Portas Automáticas	R\$ 2.011,14	+11,15%	24
9º	Supervisores em Serviços de Reparação e Manutenção Veicular	R\$ 1.939,70	+7,20%	1
10º	Supervisores de Outros Trabalhadores de Serviços de Reparação, Conservação e Manutenção	R\$ 1.911,72	+5,66%	2
11º	Eletricistas-eletrônicos de Manutenção	R\$ 1.696,06	-6,26%	285
12º	Mecânicos de Manutenção de Máquinas Industriais	R\$ 1.688,00	-6,71%	38
13º	Trabalhadores Elementares de Serviços de Manutenção Veicular	R\$ 1.589,75	-12,14%	7
14º	Supervisores em Serviços de Reparação e Manutenção de Máquinas e Equipamentos Industriais, Comerciais e Residenciais	R\$ 1.483,89	-17,99%	36
15º	Eletricistas-Eletrônicos de Manutenção Veicular (Aérea, Terrestre e Naval)	R\$ 1.443,53	-20,22%	3
16º	Reparadores de Carrocerias de Veículos	R\$ 1.420,38	-21,50%	9
17º	Mecânicos de Manutenção de Veículos Automotores	R\$ 1.400,44	-22,60%	41
18º	Trabalhadores Operacionais de Conservação de Vias Permanentes (Exceto Trilhos)	R\$ 1.375,65	-23,97%	83
19º	Mecânicos de Manutenção Naval (em Terra)	R\$ 1.252,40	-30,78%	1
20º	Mecânicos de Manutenção Metroferroviária	R\$ 935,00	-48,32%	1

Tabela 179: *Ranking* dos Trabalhadores em Serviços de Reparação e Manutenção. Remuneração Média na Construção Civil – Sergipe – 2013

Ordem	Profissão	Remuneração Média	Diferença em Relação à Média do Setor	Vínculos Ativos
-------	-----------	-------------------	---------------------------------------	-----------------

Fonte: Elaboração do IFS/NAEC, a partir de dados da RAIS

Tabela 180: *Ranking* dos Trabalhadores em Serviços de Reparação e Manutenção. Remuneração Média no Comércio – Sergipe – 2013

Ordem	Profissão	Remuneração Média	Diferença em Relação à Média do Setor	Vínculos Ativos
1º	Mecânicos de Manutenção de Máquinas Pesadas e Equipamentos Agrícolas	R\$ 2.051,41	+93,37%	12
2º	Mantenedores de Elevadores, Escadas e Portas Automáticas	R\$ 1.866,34	+75,93%	12
3º	Supervisores de Manutenção Eletroeletrônica Industrial, Comercial e Residencial	R\$ 1.576,96	+48,65%	2
4º	Supervisores em Serviços de Reparação e Manutenção Veicular	R\$ 1.517,27	+43,02%	31
5º	Técnicos em Manutenção e Reparação de Equipamentos Biomédicos	R\$ 1.501,05	+41,49%	10
6º	Eletricistas-eletrônicos de Manutenção	R\$ 1.494,73	+40,90%	52
7º	Supervisores em Serviços de Reparação e Manutenção de Máquinas e Equipamentos Industriais, Comerciais e Residenciais	R\$ 1.488,45	+40,31%	27
8º	Mecânicos de Manutenção de Máquinas Industriais	R\$ 1.399,67	+31,94%	83
9º	Reparadores de Carrocerias de Veículos	R\$ 1.248,03	+17,64%	227
10º	Eletricistas-Eletrônicos de Manutenção Veicular (Aérea, Terrestre e Naval)	R\$ 1.148,30	+8,24%	72

Tabela 180: *Ranking* dos Trabalhadores em Serviços de Reparação e Manutenção. Remuneração Média no Comércio – Sergipe – 2013

Ordem	Profissão	Remuneração Média	Diferença em Relação à Média do Setor	Vínculos Ativos
11º	Técnicos em Manutenção e Reparação de Instrumentos de Medição e Precisão	R\$ 1.115,70	+5,17%	5
12º	Mecânicos de Manutenção de Veículos Automotores	R\$ 1.112,40	+4,86%	1.168
13º	Mantenedores de Equipamentos de Parques de Diversões e Similares	R\$ 1.026,06	-3,28%	3
14º	Instaladores e Mantenedores de Sistemas Eletroeletrônicos de Segurança	R\$ 1.020,89	-3,77%	3
15º	Lubrificadores	R\$ 946,87	-10,74%	31
16º	Trabalhadores de Manutenção de Roçadeiras, Motosserras e Similares	R\$ 915,17	-13,73%	62
17º	Mecânicos de Manutenção Naval (em Terra)	R\$ 884,03	-16,67%	1
18º	Mecânicos de Manutenção e Instalação de Aparelhos de Climatização e Refrigeração	R\$ 881,46	-16,91%	61
19º	Trabalhadores Elementares de Serviços de Manutenção Veicular	R\$ 878,74	-17,17%	171
20º	Reparadores de Equipamentos de Escritório	R\$ 861,87	-18,76%	7

Fonte: Elaboração do IFS/NAEC, a partir de dados da RAIS

Tabela 181: *Ranking* dos Trabalhadores em Serviços de Reparação e Manutenção. Remuneração Média nos Serviços – Sergipe – 2013

Ordem	Profissão	Remuneração Média	Diferença em Relação à Média do Setor	Vínculos Ativos
1º	Mecânicos de Manutenção Aeronáutica	R\$ 5.184,77	+395,46%	24
2º	Mecânicos de Manutenção Naval (em Terra)	R\$ 3.383,05	+223,29%	2

Tabela 181: *Ranking* dos Trabalhadores em Serviços de Reparação e Manutenção. Remuneração Média nos Serviços – Sergipe – 2013

Ordem	Profissão	Remuneração Média	Diferença em Relação à Média do Setor	Vínculos Ativos
3º	Supervisores de Manutenção Eletroeletrônica Industrial, Comercial e Residencial	R\$ 2.901,93	+177,31%	14
4º	Mecânicos de Manutenção de Máquinas Pesadas e Equipamentos Agrícolas	R\$ 2.641,22	+152,40%	7
5º	Supervisores em Serviços de Reparação e Manutenção de Máquinas e Equipamentos Industriais, Comerciais e Residenciais	R\$ 2.627,99	+151,13%	25
6º	Supervisores de Outros Trabalhadores de Serviços de Reparação, Conservação e Manutenção	R\$ 2.365,37	+126,04%	1
7º	Supervisores em Serviços de Reparação e Manutenção Veicular	R\$ 2.246,67	+114,69%	9
8º	Eletricistas-eletrônicos de Manutenção	R\$ 1.899,10	+81,48%	251
9º	Técnicos em Manutenção e Reparação de Equipamentos Biomédicos	R\$ 1.729,04	+65,23%	4
10º	Trabalhadores de Manutenção de Roçadeiras, Motosserras e Similares	R\$ 1.669,81	+59,57%	86
11º	Eletricistas-Eletrônicos de Manutenção Veicular (Aérea, Terrestre e Naval)	R\$ 1.502,96	+43,62%	32
12º	Mecânicos de Manutenção de Máquinas Industriais	R\$ 1.383,85	+32,24%	129
13º	Mecânicos de Manutenção de Veículos Automotores	R\$ 1.213,82	+15,99%	209
14º	Lubrificadores	R\$ 1.134,39	+8,40%	9
15º	Mecânicos de Manutenção e Instalação de Aparelhos de Climatização e Refrigeração	R\$ 1.103,89	+5,49%	7
16º	Reparadores de Carrocerias de	R\$ 1.072,02	+2,44%	43

Tabela 181: *Ranking* dos Trabalhadores em Serviços de Reparação e Manutenção. Remuneração Média nos Serviços – Sergipe – 2013

Ordem	Profissão	Remuneração Média	Diferença em Relação à Média do Setor	Vínculos Ativos
	Veículos			
17º	Trabalhadores Elementares de Serviços de Manutenção Veicular	R\$ 1.053,44	+0,67%	40
18º	Mantenedores de Elevadores, Escadas e Portas Automáticas	R\$ 997,13	-4,71%	78
19º	Reparadores de Equipamentos de Escritório	R\$ 983,36	-6,03%	9
20º	Reparadores de Aparelhos Eletrodomésticos	R\$ 971,95	-7,12%	4

Fonte: Elaboração do IFS/NAEC, a partir de dados da RAIS

Tabela 182: *Ranking* dos Trabalhadores em Serviços de Reparação e Manutenção. Remuneração Média na Administração Pública – Sergipe – 2013

Ordem	Profissão	Remuneração Média	Diferença em Relação à Média do Setor	Vínculos Ativos
1º	Mecânicos de Manutenção Metroferroviária	R\$ 4.075,99	+331,06%	6
2º	Mecânicos de Manutenção de Veículos Automotores	R\$ 2.670,04	+182,37%	13
3º	Mecânicos de Manutenção de Bicicletas e Equipamentos Esportivos e de Ginástica	R\$ 2.176,10	+130,14%	10
4º	Eletricistas-eletrônicos de Manutenção	R\$ 1.832,75	+93,82%	38
5º	Conservadores de Vias Permanentes (Trilhos)	R\$ 1.420,60	+50,24%	6
6º	Eletricistas-Eletrônicos de Manutenção Veicular (Aérea, Terrestre e Naval)	R\$ 1.087,06	+14,96%	1
7º	Trabalhadores de Manutenção de Roçadeiras, Motosserras e Similares	R\$ 966,81	+2,25%	7

Tabela 182: *Ranking* dos Trabalhadores em Serviços de Reparação e Manutenção. Remuneração Média na Administração Pública – Sergipe – 2013

Ordem	Profissão	Remuneração Média	Diferença em Relação à Média do Setor	Vínculos Ativos
8º	Trabalhadores Operacionais de Conservação de Vias Permanentes (Exceto Trilhos)	R\$ 813,94	-13,92%	685
9º	Trabalhadores Elementares de Serviços de Manutenção Veicular	R\$ 753,33	-20,33%	1

Fonte: Elaboração do IFS/NAEC, a partir de dados da RAIS

Tabela 183: *Ranking* dos Trabalhadores em Serviços de Reparação e Manutenção. Remuneração Média na Agricultura – Sergipe – 2013

Ordem	Profissão	Remuneração Média	Diferença em Relação à Média do Setor	Vínculos Ativos
1º	Supervisores em Serviços de Reparação e Manutenção de Máquinas e Equipamentos Industriais, Comerciais e Residenciais	R\$ 4.076,29	+270,22%	2
2º	Trabalhadores Elementares de Serviços de Manutenção Veicular	R\$ 1.398,69	+27,03%	12
3º	Eletricistas-eletrônicos de Manutenção	R\$ 1.368,87	+24,32%	10
4º	Mecânicos de Manutenção de Máquinas Pesadas e Equipamentos Agrícolas	R\$ 1.312,39	+19,19%	12
5º	Mecânicos de Manutenção de Máquinas Industriais	R\$ 1.310,50	+19,02%	7
6º	Trabalhadores de Manutenção de Roçadeiras, Motosserras e Similares	R\$ 1.298,64	+17,95%	2
7º	Mecânicos de Manutenção de Veículos Automotores	R\$ 1.278,65	+16,13%	26
8º	Eletricistas-Eletrônicos de Manutenção Veicular (Aérea, Terrestre e Naval)	R\$ 1.217,90	+10,61%	12
9º	Reparadores de Carrocerias de	R\$ 1.166,81	+5,97%	2

Tabela 183: *Ranking* dos Trabalhadores em Serviços de Reparação e Manutenção. Remuneração Média na Agricultura – Sergipe – 2013

Ordem	Profissão	Remuneração Média	Diferença em Relação à Média do Setor	Vínculos Ativos
	Veículos			
10º	Mecânicos de Manutenção de Bombas, Motores, Compressores e Equipamentos de Transmissão	R\$ 876,83	-20,36%	2
11º	Instaladores e Mantenedores de Sistemas Eletroeletrônicos de Segurança	R\$ 858,66	-22,01%	1
12º	Lubrificadores	R\$ 797,07	-27,61%	1
13º	Trabalhadores Operacionais de Conservação de Vias Permanentes (Exceto Trilhos)	R\$ 712,58	-35,28%	56

Fonte: Elaboração do IFS/NAEC, a partir de dados da RAIS

7 CONCLUSÃO

Através de um criterioso olhar do mercado de trabalho por meio do *Ranking* NAEC, do *Ranking* dos Vínculos e do *Ranking* dos Salários, é possível obter um importante retrato atual do mercado de trabalho.

A proposta do *Ranking* NAEC é de uma combinação de 03 variáveis – com pesos iguais entre si – relacionadas ao mercado de trabalho: vínculos ativos, remuneração média e remuneração média por hora contratada. Certamente cada pessoa tem sua forma de ponderar esses critérios de tal forma que para algumas pessoas, por exemplo, salários mais altos são mais importantes do que jornadas de trabalho reduzidas. É exatamente nesse contexto que cada pessoa deve ponderar, também, outros critérios de ordem pessoal ou profissional que lhe sejam importantes, para que a sua decisão de escolha seja a mais acertada possível.

REFERÊNCIAS

BRASIL. **Registros administrativos: RAIS e CAGED**. Brasília: Ministério do Trabalho e Emprego (MTE), SPPE/DES/CGET, 2010. 17p.

MTE. **Relação Anual de Informações Sociais. RAIS. Brasília: Ministério do Trabalho e Emprego**, 2013.

Instituto Federal de Educação, Ciência e Tecnologia de Sergipe

CORPO EDITORIAL

Editor Responsável

Rodrigo Melo Gois

ISBN 978-85-8801-10-9



Instituto Federal de Educação, Ciência e Tecnologia de Sergipe – IFS
Núcleo de Análises Econômicas – NAEC

Av. Jorge Amado, 1551 - Bairro Jardins - Aracaju - SE - CEP 49025-330



INSTITUTO FEDERAL
SERGIPE

