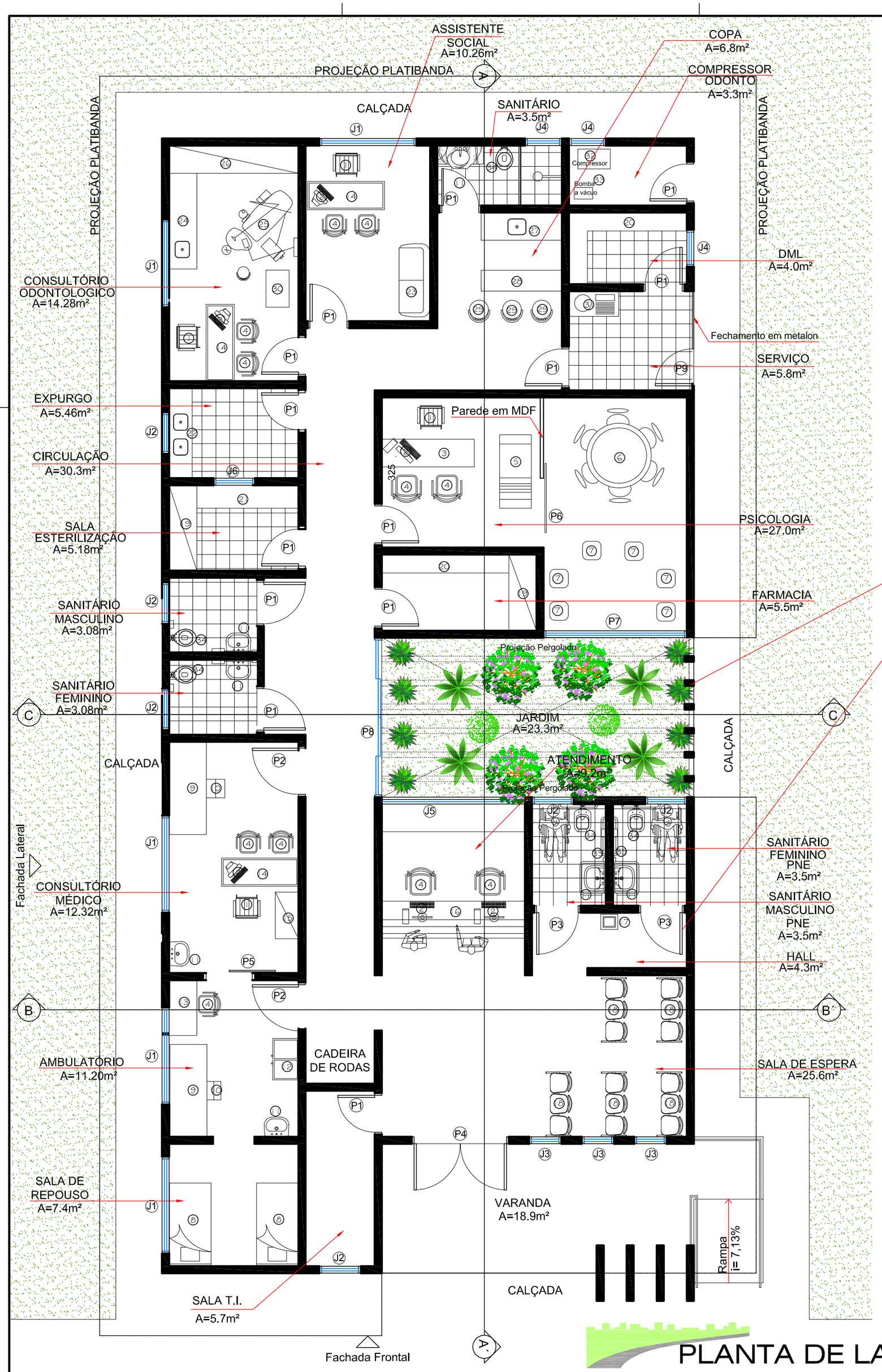

PLANTA DE LAYOUT

esc:.1/75

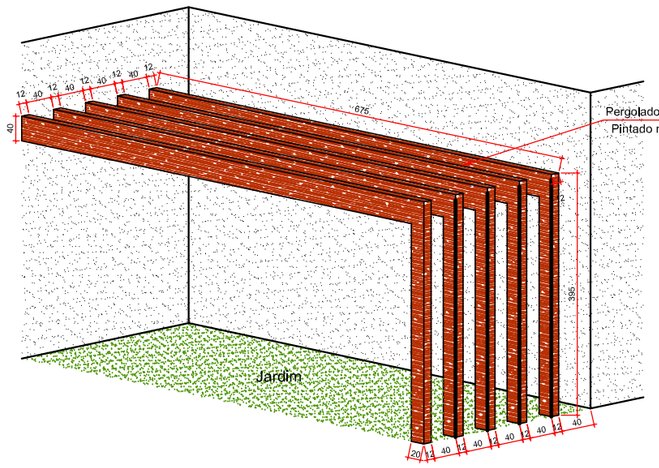

DETALHE FECHAMENTO PERGOLADO
esc:. 1/100

Sinalização de portas

Nas portas deve haver informação visual (número da sala, função etc.) ocupando área entre 1,40 m e 1,60 m do piso, localizada no centro da porta ou na parede adjacente, ocupando área a uma distância do batente entre 15 cm e 45 cm. A sinalização tátil (em Braille ou texto em relevo) deve ser instalada nos batentes ou vedo adjacente (parede, divisória ou painel), no lado onde estiver a maçaneta, a uma altura entre 0,90 m e 1,10 m.

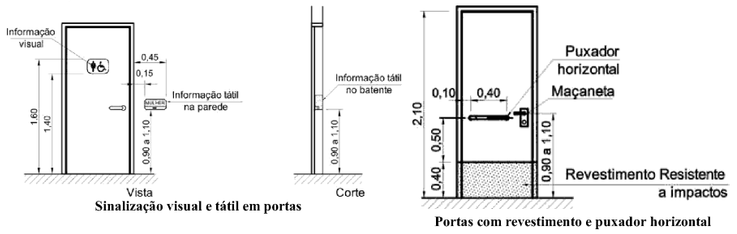

Sinalização visual e tátil em portas

Portas com revestimento e puxador horizontal

LEGENDA MOBILIÁRIOS E EQUIPAMENTOS

LEGENDA	QUANTIDADE
01 - CADEIRA EXECUTIVA	04
02 - COMPUTADOR	06
03 - MESA 2,00 x 0,60 cm	01
04 - CADEIRA	11
05 - DIVÃ	01
06 - MESA REDONDA DE 6 LUGARES, COM DIÂMETRO DE 1,40 cm	01
07 - PUFF	06
08 - CAMA HOSPITALAR	02
09 - MACA FIXA COM LEITO ESTOFADO E CABECEIRA REGULÁVEL	01
10 - ESCADINHA DE DOIS DEGRAUS PARA MACA	01
11 - LAVATÓRIO FIXO CERÂMICO	01
12 - ARMÁRIO 2 PORTAS COM PRATELEIRAS E VISOR EM VIDRO	01
13 - MESA EM MDF 120X60CM	01
14 - MESA EM MDF COM TAMPO DE VIDRO 165X60CM	03
15 - ARMÁRIO ARQUIVO	01
16 - BANCÃO DE RECEPÇÃO EM MDF COM ACESSO TIPO BANG BANG	01
17 - BEBEDOURO	01
18 - LONGARINA COM TRÊS LUGARES	05
19 - ARMÁRIO FECHADO COM CHAVE DISPOSTO DE PRATELEIRAS	02
20 - PRATELEIRAS EM MDF	03
21 - BANCADA LISA EM GRANITO 220X50CM	01
22 - BANCADA EM GRANITO COM DUAS CUBAS INOX 195X50CM	01
23 - SOFÁ COM DOIS LUGARES	01
24 - BANCADA EM GRANITO COM UMA CUBAS INOX 210X50CM	01
25 - CADEIRA ODONTOLOGICA	01
26 - ARMÁRIO FECHADO COM CHAVE DISPOSTO DE PRATELEIRAS 280X60CM	01
27 - BANCADA EM GRANITO COM UMA CUBAS INOX 185X60CM	01
28 - BANCADA LISA EM GRANITO 190X45CM	01
29 - BANQUETA ALTA TIPO BAR	03
30 - CARRINHO DE APOIO ODONTOLOGICO	01
31 - PIA EM RESINA COM BATEDOR	01
32 - COMPRESSOR	01
33 - BOMBA A VACUO	01
34 - LOUÇA SANITÁRIA	05
35 - BARRA DE APOIO PARA P.N.E	04

QUADRO DE ESQUADRIAS (JANELAS)

CÓDIGO	QUANTIDADE	LARGURA	ALTURA	PEITORIL	TIPO	MATERIAL
J1	05	210	120	110	CORRER	ALUMÍNIO / VIDRO
J2	06	90	60	160	BASCULANTE	ALUMÍNIO / VIDRO
J3	03	70	170	50	FIXO/BASCULANTE	ALUMÍNIO / VIDRO
J4	03	80	60	160	BASCULANTE	ALUMÍNIO / VIDRO
J5	01	310	205	110	CORRER	ALUMÍNIO / VIDRO

QUADRO DE ESQUADRIAS (PORTAS)

CÓDIGO	QUANTIDADE	LARGURA	ALTURA	TIPO	MATERIAL
P1	13	80	210	ABRIR	PORTA MACIÇA EM MADEIRA ANGELIM
P2	02	100	210	ABRIR	PORTA MACIÇA EM MADEIRA ANGELIM
P3	02	90	210	ABRIR	PORTA MACIÇA EM MADEIRA ANGELIM COM CHAPA EM ALUMÍNIO, PUXADOR HORIZONTAL, MAÇANETA ALAVANCA
P4	01	200	210	ABRIR - 2F	PORTA MACIÇA EM MADEIRA ANGELIM
P5	01	100	210	CORRER - 1F	PORTA MACIÇA EM MADEIRA ANGELIM
P6	01	150	210	CORRER - 1F	PORTA MACIÇA EM MADEIRA ANGELIM
P7	01	310	210	CORRER - 2F	ALUMÍNIO / VIDRO
P8	01	345	210	CORRER - 4F	ALUMÍNIO / VIDRO / MOLDURA EM GRANITO
P9	01	80	210	ABRIR - 1F	PORTA EM METALON

Legenda Piso, Forro e Revestimento

PISO

P1 - PISO CERÂMICA GALLERY PEI 4 42 X 42 cm - DYOTORU

P2 - PISO CIMENTADO

P3 - JARDIM PAISAGÍSTICO

P4 - GRANILITE COM JUNTAS DE DILATAÇÃO FORMANDO QUADROS DE 1,2X1,2m E RODAPÉS H= 10cm ABAULADOS

FORRO

F1 - FORRO EM PVC

REVESTIMENTO

R1 - PINTURA COM TINTA ACRÍLICA ACABAMENTO ACETINADO CORAL OU EQUIVALENTE

R2 - CERÂMICO (DYOTORU) ORESAL BISOTÊ BRANCO 21X31CM ATÉ O FORRO DE PVC.

R3 - PINTURA TEXTURIZADA MEDIA (PAREDES EXTERNAS)

R4 - REVESTIMENTO STUDIO VERDE FOLHA ELIANE 7,5X7,5CM

NOTAS:

1) Todas as medidas deverão ser confirmadas no local;
2) Todos os contínsos e guarda-corpos deverão ser em tubo de ferro galvanizado Ø1 1/2" com pintura automolíva na cor prata.
3) Todas as fissuras e ou defeitos existentes nas paredes, danos ou alterações que por ventura se verifiquem no decorrer da obra deverão ser corrigidos;
4) Todos os materiais de construção, assim como seus respectivos acabamentos serão de 1ª (primeira) linha, devendo apresentar comprovadas qualidades de rendimentos, aplicações, durabilidades, reposições, garantias, aquisições imediatas no mercado e principalmente conformidade com as normas técnicas da ABNT;
5) Todas as bancadas e divisórias serão em granito cinza andorinha acabamento políso;
6) Todos os serviços a serem executados deverão obedecer as normas da abnt e o caderno de encargos;
7) As peças cerâmicas serão assentadas c/ preparo p/ massa colante composta de pó Inodoro e não inflamável, composto de cimento CP-320, areia classificada e aditivos especiais dentro dos padrões da ABNT, e DIN;
8) Todos os rejuntamentos deverão possuir caracteristicas impermeabilizantes e anti-mofo;
9) Os metais sanitários são fabricados pelo processo industrial de forjamento, de qualidade altamente controlada, fazendo com que o produto acabado seja uma peça homogênea, compacta e uniforme, sem porosidades ou rachaduras;
10) Todos os proteores plásticos ou similares, que acompanham os metais e outros equipamentos, devem permanecer nas peças durante o período da obra, o acabamento final deve ser instalado somente no término da obra;
11) Os metais dotados de arejadores, possuem exclusivo dispositivo auto-limpante tipo "Nevejet" contribuindo também para economia de água;
12) As louças, os metais e os acessórios sanitários deverão ser de uma única linha, com os mesmos acabamentos;
13) Para novos posicionamentos de louças e metais sanitários, ver projeto hidro-sanitário específico correspondente;
14) Para novos posicionamentos de compartimentos ver novo projeto de instalações elétricas, telefonia e logica;
15) Para exaustão, ventilação e refrigeração mecânica, ver projetos específicos, devidamente dimensionados e detalhados, Obs.: deverá ser fornecido ART dos serviços executados.
16) Para prevenção e combate a incêndios, ver projeto específico correspondente;
17) Todos os pisos de todos os sanitários serão devidamente impermeabilizados, obedecendo a todos os critérios de impermeabilização, normas e recomendações dos fabricantes dos respectivos materiais. Obs.: deverá ser fornecido ART dos serviços executados.

ELITE ENGENHARIA

Rua Bougainville. Qd. 03, Lt. 46 – Box 8 – Conjunto Sabiá, Senador Canedo/GO - e-mail: brazcampos@uol.com.br - Fones: (62) 3941-8808 / (62) 9971-9693

ARQUITETURA

IFS - CAMPUS SÃO CRISTÓVÃO - SE
POSTO MÉDICO

Interessado: Instituto Federal de Sergipe Campus São Cristóvão

Autor: Arqª Viviane Zardini - CREA:15254D/GO

ARQUIVO: IFS - Campus São Cristóvão - Posto Médico - Arquitetura - 18.12.2012.dwg

ÁREA DO TERRENO: 0,00 m²

ÁREA CONSTRUÍDA: Área Construída Total: 282.32m²

ÁREA PERMEÁVEL: 0,00 m²

Nº PAVIMENTOS: 00 (Zero)

CONTEÚDO: Planta de Layout

DESENHISTA: Arq. Mateus Rocha, Dylliane Castro

FOLHA: 02/05

ENDEREÇO: Rodovia BR-101, Km 96 Povoado Quissamã - São Cristovão / SE

DATA: DEZEMBRO/2012

REVISÃO:

	DATA	MOTIVO	REVISOR
	23.10.2012	Alterações solicitadas pelo órgão	Mateus Rocha
	27.11.2012	Alterações solicitadas pelo órgão	Rayla Monique
	13.12.2012	Alterações solicitadas pelo órgão em reunião em 11.12.12	Viviane Zardini
	18.12.2012	Alterações solicitadas pelo órgão relatório nº 115/2012	Viviane Zardini

APROVAÇÃO: