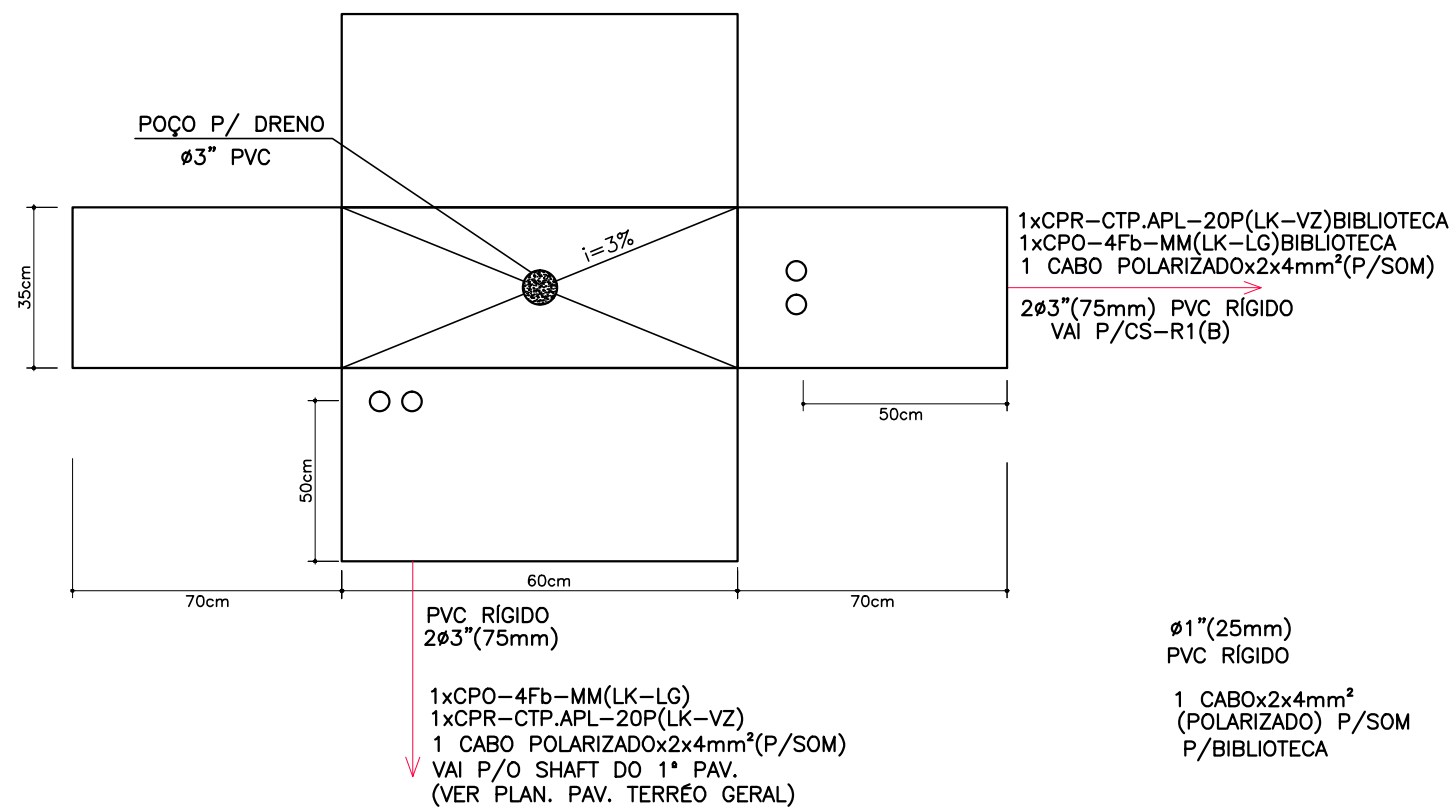


CONFIGURAÇÃO P/ PLOTAGEM			
Nº DA COR	Nº DA PENA	Nº DA PENA	ESP. DA PENA
1	7	0.40	
2	7	0.10	
3	7	0.30	
4	7	0.80	
5	7	0.50	
6	7	0.25	
7	7	0.20	
8	7	0.20	
9	7	0.60	
30	30	0.20	
251	251	0.20	
254	254	0.20	
ESC. P/ PLOTAR 1=0.075			
Nº DO ARQUIVO PPR_06-13-v2			
MC-PROJETOS 18/06/2013			

DIM.(294x841mm)

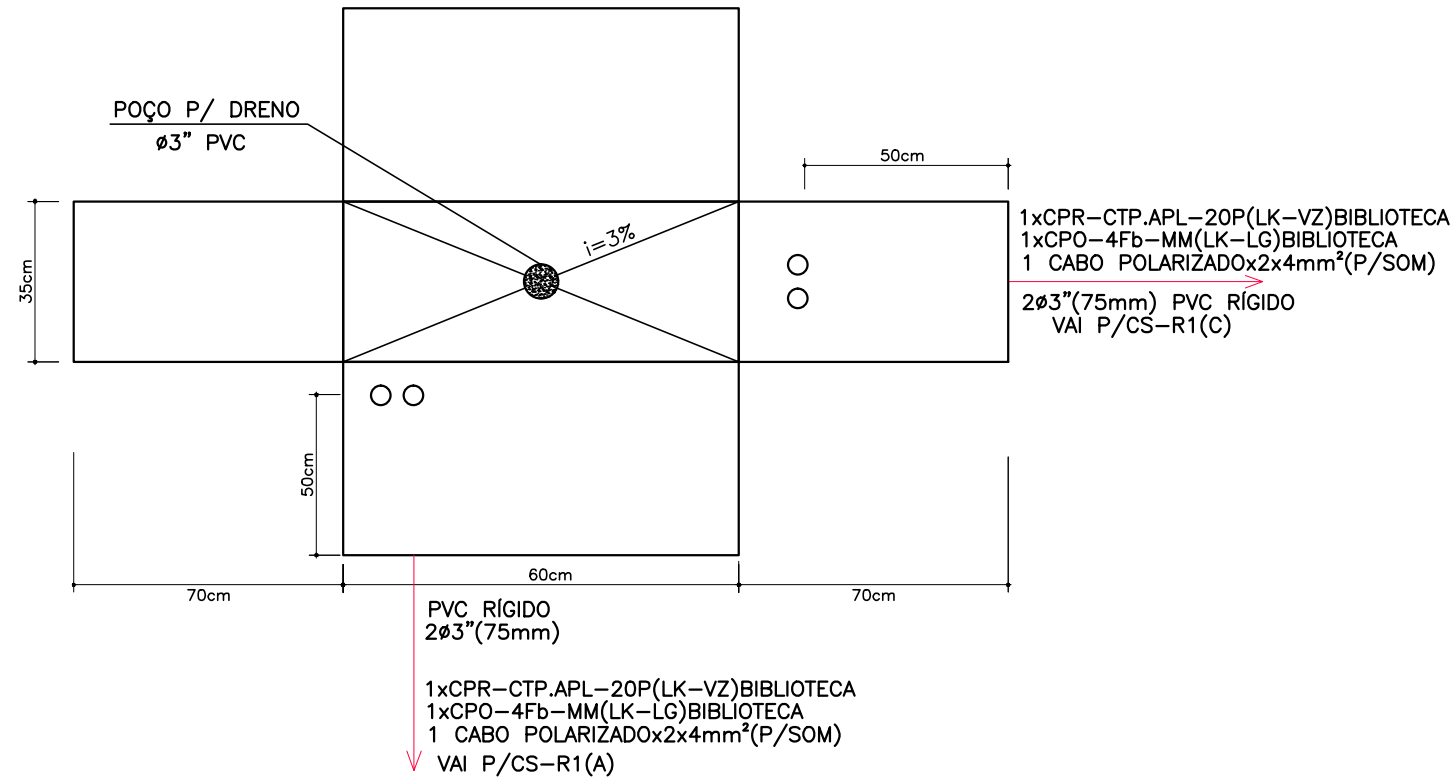
DETALHE
CS-CAIXA SUBTERRÂNEA EM ALVENARIA COM TAMPA
DE FERRO FUNDIDO DE (60x35cm),TIPO-R1(A)
PADRÃO TELEBRÁS/ ANATEL

SEM ESCALA



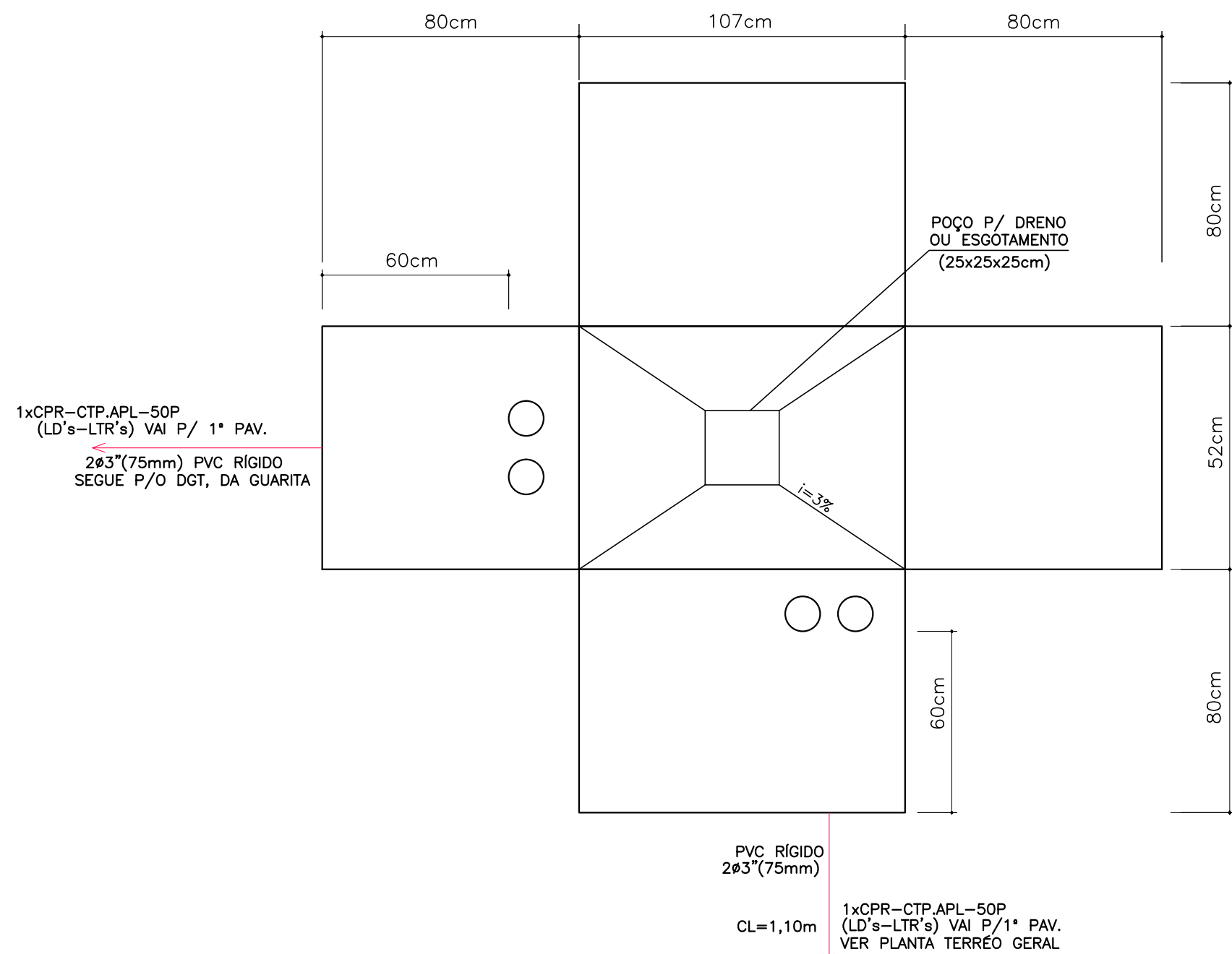
DETALHE
CS-CAIXA SUBTERRÂNEA EM ALVENARIA COM TAMPA
DE FERRO FUNDIDO DE (60x35cm),TIPO-R1(B)
PADRÃO TELEBRÁS/ ANATEL

SEM ESCALA



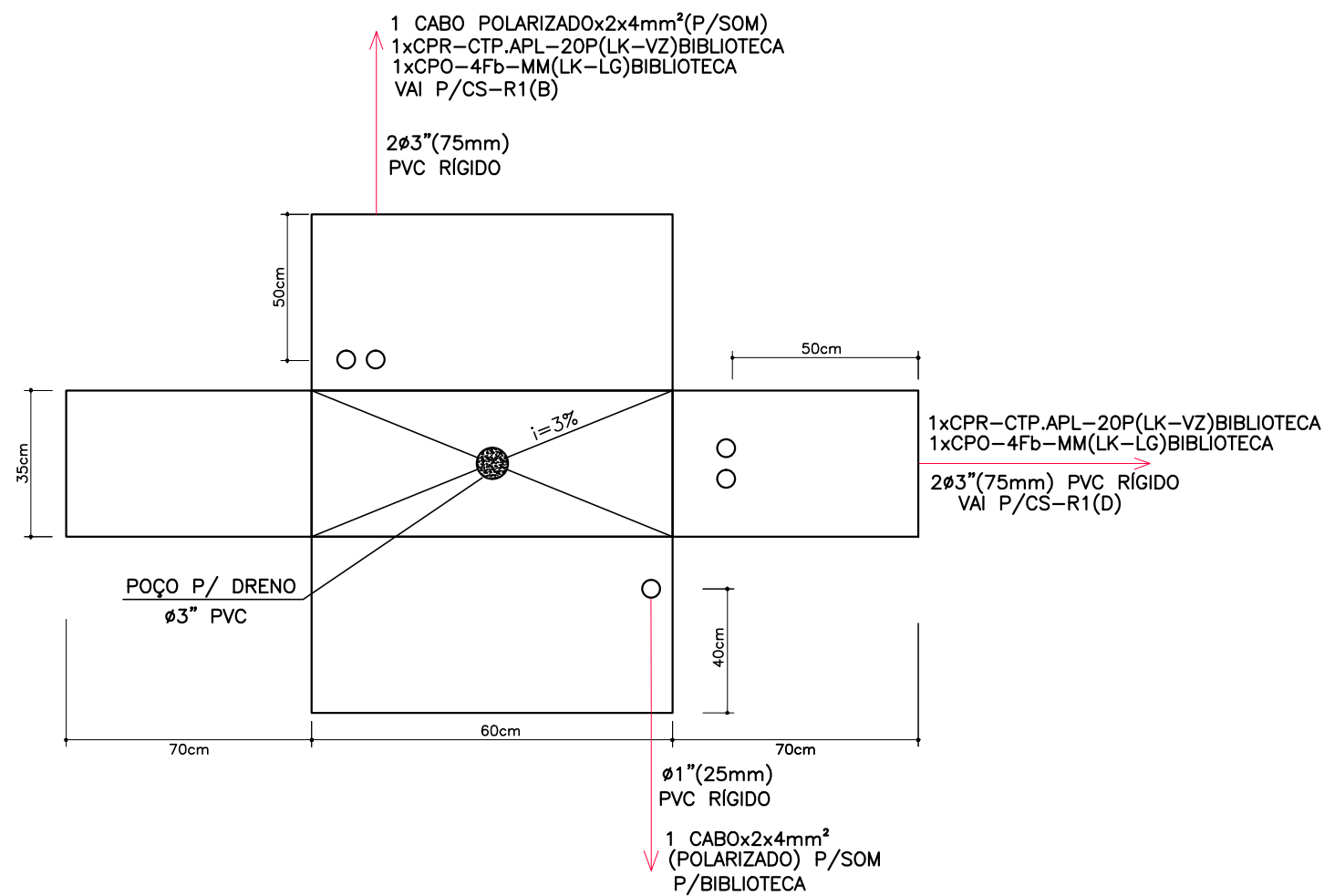
DETALHE
CS-CAIXA SUBTERRÂNEA EM ALVENARIA COM TAMPA
DE FERRO FUNDIDO DE (107x52x80cm),TIPO-R2(A)
PADRÃO TELEBRÁS/ ANATEL

SEM ESCALA



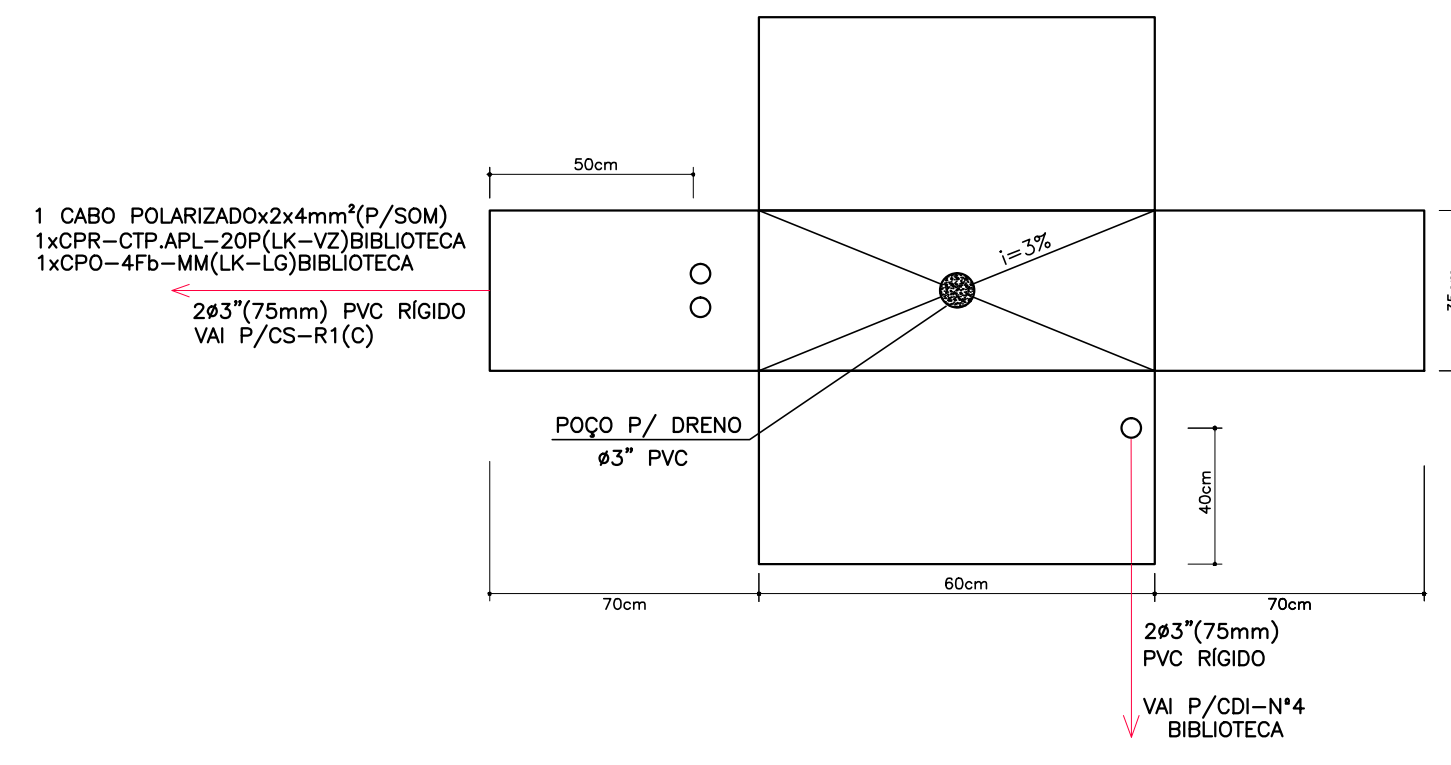
DETALHE
CS-CAIXA SUBTERRÂNEA EM ALVENARIA COM TAMPA
DE FERRO FUNDIDO DE (60x35cm),TIPO-R1(C)
PADRÃO TELEBRÁS/ ANATEL

SEM ESCALA



DETALHE
CS-CAIXA SUBTERRÂNEA EM ALVENARIA COM TAMPA
DE FERRO FUNDIDO DE (60x35cm),TIPO-R1(D)
PADRÃO TELEBRÁS/ ANATEL


SEM ESCALA




NOTAS:

- RECOMENDAMOS, FAZER ACABAMENTOS NAS PAREDES, COM ARGAMASSA NO TRAÇO 1:3, PISO CIMENTADO COM POÇO PARA DRENO, CONFORME DETALHES.
- RECOMENDAMOS A COLOCAÇÃO DAS BASES EM FERRO, PARA A COMODIDADE DAS TAMPA.

Nº	REVISÃO	REVISADO POR	DATA
02	Revisão Solicitada Pelo IFS	Eng. Flavio Goes	20/08/2013
01	Revisão de Projetos	Eng. Flavio Goes	30/07/2013
Nº	ALTERAÇÃO/REVISÕES	REVISADO POR	DATA



LJ ENGENHARIA, SANEAMENTO E MEIO AMBIENTE LTDA
AV. DESEMBARGADOR MAYNARD, 1046, BAIRRO CIRURGIA, ARACAJU-SE, CEP.: 49055-210
TEL./FAX.: (79) 3214-7027/9987-9194 CNPJ: 09.061.246/0001-48 - E-MAIL: lj.eng@oi.com.br



AUTOR DO PROJETO:
FLAVIO AUGUSTO SANTOS DE GOES Engenheiro Eletricista e Seg. do Trabalho
E-MAIL: mg.flaviogoes@gmail.com - FONE:(79) 9967-5598
CREA - 11.804 D/SE

ENDEREÇO:
Av. Gentil Tavares da Motta, 1166 - Getúlio Vargas - Aracaju/SE
deop@ifs.edu.br TEL: (79)3711-3139

PROJETO CABEAMENTO ESTRUTURADO
PROJETO EXECUTIVO

CLIENTE: IFS - INSTITUTO FEDERAL DE SERGIPE		ESCALA: 1:75
DESENHO: DETALHES DE CAIXAS SUBTERRANEAS EM ALVENARIA		DATA: JUNHO/2013
		FOLHA: 13/13