























## LEGENDA

	— COLINA DE AGUA FRIA
	— DAIETRO EM ALUMINEROS
	— COLINA DE AGUA PARA APOIO
	— CIL - PONTO DE AGUA PARA USO COM CUNA DE DESCARGA ACOPLADA
	— CH - PONTO DE AGUA PARA CHUVERO
	— IU - PONTO DE AGUA PARA DUCHA MANUAL
	— IV - PONTO DE AGUA PARA LANTERNA
	— P - PONTO DE AGUA PARA PA. DE COZINHA
	— TO - PONTO DE AGUA PARA TAOULE
	— J - PONTO DE AGUA PARA TONELERA DE USO GERAL
	— VD - PONTO DE AGUA PARA USO COM VALVULA DE DESCARGA
	— BE - PONTO DE AGUA PARA BEEBODURO
	— CT - PONTO DE AGUA PARA CUNA DE TONELERA DE JARDIM
	— RP - REGISTRO DE PRESSAO
	— RE - REGISTRO DE CAVITA
	— TIRABUJAO ENTRAITA NO PISO
	— TIRABUJAO FEITO TONTO OU SEM A LUJE
	— TIRABUJAO ENTRAITA NA PAREDE
	— TIRABUJAO DE REDECAO ENTRAITA NO PISO
	— TIRABUJAO DE REDECAO DAS JARDENEMAS
	— TIRABUJAO QUE SOBEE
	— TIRABUJAO QUE DESCE

NOTAS

01 - NA UNDO ENTRE A TIRABUJAO E OS MIFAS, UTILIZAR CONEXIOS COM BOLA DE LANTO.


02 - PALMEROS DAS TIRABUJAOES EM ALUMINEROS

03 - UTILIZAR SUPRER TIPOS E CONEXOES DE JUA MESMA MARCA, EVITANDO ASSIM COMO AS DIFERENÇAS DE MARCA.

01	Atendendo ao 2º Relatório de Compatibilização	Eduardo Pereira	JUNHO/13
00	Emissão inicial - Projeto Básico	Lyndon Johnson	MAR/13
Nº	ALTERAÇÃO/REVISÕES	REVISADO POR	DATA

**LJ ENGENHARIA, SANEAMENTO E MEIO AMBIENTE LTDA**  
AV. DESEMBARGADOR MANNRO, 1046, BAIRRO CIRURGA, ARCAJUI-SC. CEP.: 90505-210  
TEL./FAX: (79) 3214-7027 CNPJ: 09.061.246/0001-48 - E-MAIL: lj-eng@uol.com.br

AUTOR DO PROJETO

Eng<sup>o</sup> Lyndon Johnson V. Silva

**ENDEREÇO:**  
Av. Eng. Gentil Tavares da Motta, 1166 - Getúlio Vargas - Aracaju/SE  
deop@ifes.edu.br  
TEL: (79)3711-3139

# PROJETO DE INSTALAÇÕES HIDRÁULICAS

## PROJETO EXECUTIVO

CLIENTE: IFS - INSTITUTO FEDERAL DE SERGIPE

**DESENHO:**  
**IMPLANTAÇÃO GERAL E IRRIGAÇÃO**

ESCALA:	1:200
DATA:	JUNHO/2013
FOLHA:	01/10